



Katori Free Wi-Fi のご利用方法

Katori Free Wi-Fi は、NTT東日本が提供するサービス(光ステーション)を利用しています。

【サービス内容】

お持ちの無線LAN機能(Wi-Fi)及びWebブラウザを搭載した通信機器を使って、**無料でインターネットへ接続**することができます。**接続可能時間は、1回60分(1日の回数制限なし)**です。

【利用手順】

■初めて利用される方(ユーザー登録が必要となります。)

①Wi-Fi機能をオン ⇒ ②Katori Free Wi-Fiへ接続 ⇒ ③仮登録の実施 ⇒ ④Wi-Fi機能をオフ ⇒ ⑤本登録 ⇒ ①Wi-Fi機能をオン ⇒ ②Katori Free Wi-Fiへ接続 ⇒ ⑥ログイン

■ユーザー登録済(2回目以降)の方

①Wi-Fi機能をオン ⇒ ②Katori Free Wi-Fiへ接続 ⇒ ⑥ログイン

◇画面展開◇

※Androidのバージョンによって、画面のメニュー内容が異なります。

①Wi-Fi機能をオン(端末をWi-Fiネットワークへ接続できるように設定します。)

1	2	3	4	5
メニューボタンを押す	設定をタップ	無線とネットワークをタップ	Wi-Fi設定をタップ	Wi-Fiのチェックボックスにチェックを入れる

②Katori Free Wi-Fiへ接続

1	2	3	4
「Katori Free Wi-Fi」を選択し接続	ホーム画面に戻り、ブラウザを起動	フレッツポータル画面より「Wi-Fi」を選択	「Katori Free Wi-Fi」をタップ

初回利用の方③へ
ユーザー登録済の方⑥へ

【注意】
ブラウザが立ち上がっている状態だと、それまで閲覧していたページが最初に表示されます。その場合、ブックマーク等で何等かのページにアクセスしてください。


③仮登録の実施

1	2	3
はじめてご利用の方を選択	IDとしてご自身のメールアドレスと任意のパスワードを入力し、登録するをタップ	仮登録が完了したことを確認し、「TOP」をタップ

④Wi-Fi機能をオフ(登録認証メールを受信するため)

1	2	3	4	5
				
メニューボタンを押す	設定をタップ	無線とネットワークを タップ	Wi-Fi設定をタップ	Wi-Fiのチェックボックス を外す

⑤本登録(仮登録したメールアドレスに送付される登録認証メールから本登録へ)



メールアプリを
起動します

光stationからの
メールを受信して
ください

URL(青文字)部分を
タップしてください

----- bb3ead8e5978ff -----

このメールはフレッツ・ポータルに仮登録いただいた方へシステムが自動的にメール送信しています。

■フレッツ・ポータル本登録作業について■

この度はフレッツ・ポータルにご登録いただき、誠にありがとうございます。

お客様は現在、仮登録が完了した状態です。登録を完了させるには、以下のいずれかの認証URLをクリックして下さい。

○光ステーションエリアのアクセスポイントをご利用の方

<http://www2.e-flets.jp/activate/register/7cb918694c137fc26db3ead8e5978ff>

○それ以外でインターネットをご利用の方

<http://www.e-flets.jp/activate/register/7cb918694c137fc26d>

※光ステーションでは状況に応じて2つのドメインを自動で使い分けています。どちらか一方が有効となっていますので、片方が接続エラーとなった場合は、もう片方でお試しください。※上記URLは仮登録から24時間有効です。それ以降はURLが無効となり、再度ユーザ登録が必要となります。※本メールアドレス宛に返信頂いても、お返事することができません。あらかじめご了承下さい。

ブラウザが立ち上がり、本登録画面が表示されます



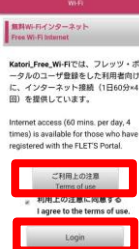

フレッツ・ポータル本登録確認
Final Registration with the FLETS PORTAL

本登録が完了しました。
Your final registration is complete.

サービスを利用する
Go on to services

これで本登録が完了です

⑥ログイン(ログイン前に、Wi-Fi機能をオンにしてください → 手順①参照)

1	2	3	4
			
メイン画面から「Wi-Fi」 を選択	「Katori Free Wi-Fi」 をタップ	利用上の注意に同意に チェックし、ログイン	インターネット接続完了 です。(市観光サイトへ)