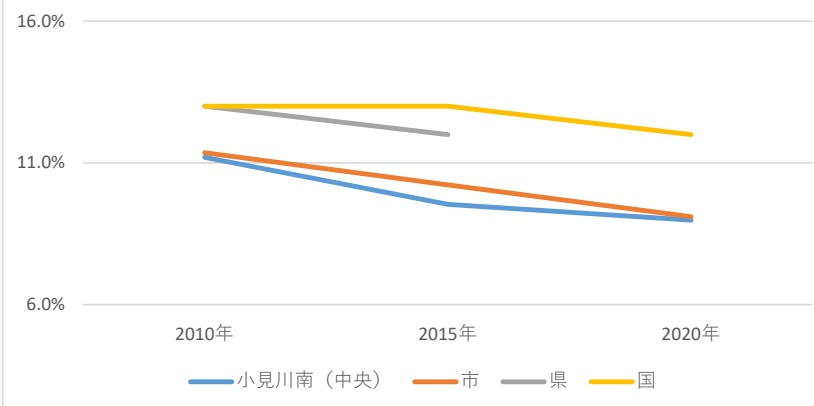


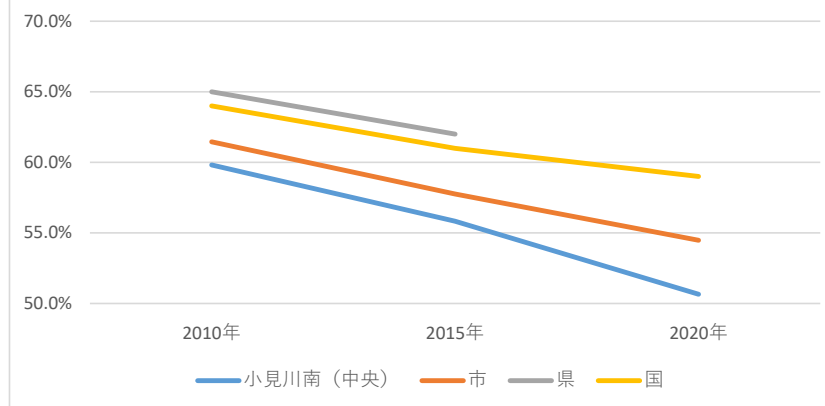
地区名	2010年（平成22年）			2015年（平成27年）			2020年（令和2年）		
	人 口	世帯数	高齢化率	人 口	世帯数	高齢化率	人 口	世帯数	高齢化率
五郷内	552	186	23.4%	494	180	31.6%	435	176	39.1%
和泉	126	42	35.7%	114	40	47.4%	108	45	46.3%
貝塚	371	110	31.5%	354	136	31.4%	326	148	34.0%
阿玉台	212	59	35.4%	192	63	39.1%	170	62	47.6%
久保	150	40	28.7%	125	40	37.6%	108	38	47.2%
地区計	1411	437	29.0%	1279	459	34.6%	1147	469	40.4%

2010年（平成22年）→2020年（令和2年）
増減率（人口増減率）
-21.2%
-14.3%
-12.1%
-19.8%
-28.0%
-18.7%

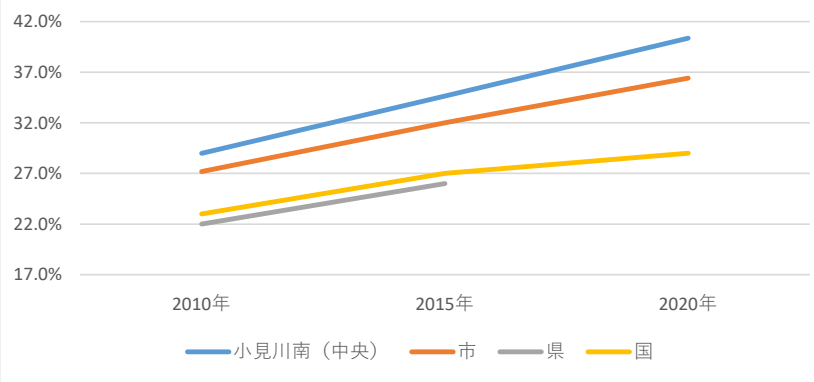
年少人口割合



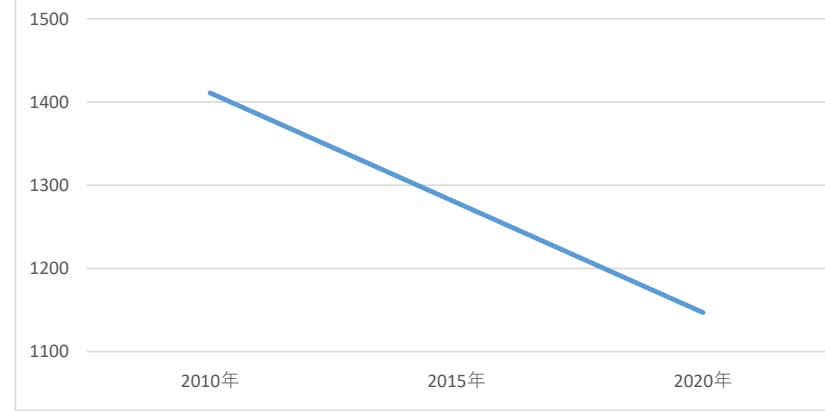
生産年齢人口割合



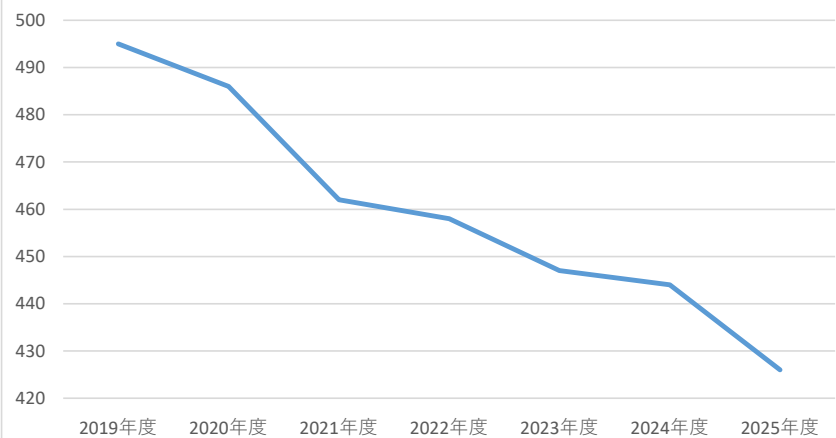
高齢化率



【小見川南】人口



小見川南（中央）小学校児童推移予想



2019年度（令和元年度）小見川南（中央）小学校

1年	2年	3年	4年	5年	6年	計
80	72	83	85	92	83	495

2020年度（令和2年度）小見川南（中央）小学校

1年	2年	3年	4年	5年	6年	計
74	80	72	83	85	92	486

2021年度（令和3年度）小見川南（中央）小学校

1年	2年	3年	4年	5年	6年	計
68	74	80	72	83	85	462

2022年度（令和4年度）小見川南（中央）小学校

1年	2年	3年	4年	5年	6年	計
81	68	74	80	72	83	458

2023年度（令和5年度）小見川南（中央）小学校

1年	2年	3年	4年	5年	6年	計
72	81	68	74	80	72	447

2024年度（令和6年度）小見川南（中央）小学校

1年	2年	3年	4年	5年	6年	計
69	72	81	68	74	80	444

2025年度（令和7年度）小見川南（中央）小学校

1年	2年	3年	4年	5年	6年	計
62	69	72	81	68	74	426