

平成27年度  
香取市決算に  
関する参考資料  
(抜粋)

# 資料目次

## 1. 総括

(1) 会計別決算総括表 . . . . .	1 頁
(2) 一般会計決算の状況 . . . . .	3
(3) 特別会計決算の状況 . . . . .	7
(4) 市債の状況 . . . . .	13
(5) 基金の状況 . . . . .	15
(6) 決算カード . . . . .	16
(7) 決算状況の推移 . . . . .	18
(8) 地方消費税交付金（社会保障財源化分）の充当状況	23

# 1. 総括

(1) 会計別決算総括表

会計名		平成27年度 予算現額	平成27年度決算額		
			歳入	歳出	歳入歳出差引額
一般会計 (a)		44,213,480,276	41,101,911,374	38,022,895,503	3,079,015,871
特別 会計	国民健康保険事業	12,885,872,000	12,728,607,008	12,496,159,448	232,447,560
	介護保険事業	6,729,187,000	6,499,412,438	6,198,806,121	300,606,317
	訪問看護事業	27,157,000	25,835,554	25,835,554	-
	農業集落排水事業	187,812,000	178,679,423	178,179,423	500,000
	観光事業	1,038,327,000	877,755,615	870,588,895	7,166,720
	下水道事業	3,028,062,600	2,468,129,143	2,459,998,499	8,130,644
	土地取得事業 (b)	26,432,000	26,404,169	26,404,169	-
	火葬場事業 (c)	110,081,000	105,162,308	105,162,308	-
	後期高齢者医療事業	754,364,000	730,169,487	729,261,887	907,600
	太陽光発電事業	481,285,240	493,435,575	457,959,296	35,476,279
	小計	25,268,579,840	24,133,590,720	23,548,355,600	585,235,120
計(7)		69,482,060,116	65,235,502,094	61,571,251,103	3,664,250,991
うち普通会計 (a+b+c)		44,349,993,276	41,233,477,851	38,154,461,980	3,079,015,871

会計名		平成27年度 予算現額 (支出)	平成27年度決算額			
			収入	支出	収入支出差引額	
公 営 企 業 会 社	水道事業	収益の収支	1,939,392,000	2,144,113,101	1,614,881,257	529,231,844
		資本的収支	2,035,799,000	351,779,741	1,368,144,421	△ 1,016,364,680
	簡易水道事業	収益の収支	144,677,000	168,538,929	123,678,266	44,860,663
		資本的収支	152,848,000	90,668,000	143,157,774	△ 52,489,774
計(イ)		4,272,716,000	2,755,099,771	3,249,861,718	△ 494,761,947	

(単位：円)

翌年度へ繰越すべき財源	実質収支 A	前年度 実質収支 B	単年度収支		積立金及び 繰上償還金 D	積立金 取崩額 E	実質 単年度収支 C+D-E
			A-B	C			
816,037,184	2,262,978,687	1,839,158,249	423,820,438		207,503,077	500,000,000	131,323,515
-	232,447,560	407,300,471					
-	300,606,317	159,910,508					
-	-	-					
-	500,000	500,000					
6,350,000	816,720	-					
7,127,200	1,003,444	1,000,000					
-	-	-	-	-	-	-	-
-	-	16,500,647	△ 16,500,647	-	-	-	△ 16,500,647
-	907,600	1,364,050					
-	35,476,279	7,471,826					
13,477,200	571,757,920	594,047,502	△ 16,500,647	-	-	-	△ 16,500,647
829,514,384	2,834,736,607	2,433,205,751					
816,037,184	2,262,978,687	1,855,658,896	407,319,791		207,503,077	500,000,000	114,822,868

(単位：円)

翌年度繰越額	備考
	113,824,440
414,193,360	○地方公営企業法第26条第1項の規定による建設改良費の繰越＝繰越額414,193,360円 (財源内訳；企業債404,600千円ほか損益勘定留保資金)
-	
-	
528,017,800	

## (2) 一般会計決算の状況

## ①歳入

科 目	平成26年度		平成27年度			
	決算額 A	構成比	予算現額 B	調定額 C	決算額 D	構成比
1. 市 税	8,472,175,961	24.92	7,972,338,000	9,590,479,079	8,324,482,164	20.25
2. 地 方 譲 与 税	393,770,005	1.16	370,000,000	411,281,007	411,281,007	1.00
3. 利 子 割 交 付 金	15,390,000	0.05	12,000,000	13,643,000	13,643,000	0.03
4. 配 当 割 交 付 金	67,680,000	0.20	36,000,000	49,937,000	49,937,000	0.12
5. 株 式 等 譲 渡 金 所 得 割 交 付 金	47,413,000	0.14	15,000,000	52,394,000	52,394,000	0.13
6. 地 方 消 費 税 交 付 金	881,441,000	2.59	1,250,000,000	1,435,082,000	1,435,082,000	3.49
7. ゴ ル フ 場 利 用 税 金 交 付 金	177,123,674	0.52	163,000,000	174,855,779	174,855,779	0.43
8. 自 動 車 取 得 税 金 交 付 金	78,031,000	0.23	54,000,000	109,310,000	109,310,000	0.27
9. 地 方 特 例 交 付 金	26,614,000	0.08	26,958,000	26,958,000	26,958,000	0.07
10. 地 方 交 付 税	8,792,095,000	25.86	10,003,647,000	10,131,416,000	10,131,416,000	24.65
11. 交 通 安 全 対 策 特 別 金 交 付 金	11,602,000	0.03	12,000,000	12,898,000	12,898,000	0.03
12. 分 担 金 及 び 負 担 金	477,638,469	1.40	259,429,000	264,472,073	253,873,331	0.62
13. 使 用 料 及 び 手 数 料	244,305,403	0.72	462,531,000	517,069,551	472,485,176	1.15
14. 国 庫 支 出 金	4,237,792,037	12.46	8,276,869,000	7,670,254,770	7,610,491,770	18.52
15. 県 支 出 金	1,602,667,141	4.71	2,162,546,000	2,096,052,047	2,096,052,047	5.10
16. 財 産 収 入	90,215,078	0.27	97,010,000	108,217,416	108,217,416	0.26
17. 寄 附 金	100,884,599	0.30	18,000,000	17,640,638	17,640,638	0.04
18. 繰 入 金	568,781,124	1.67	4,150,412,000	2,081,881,888	2,081,881,888	5.06
19. 繰 越 金	1,643,644,251	4.83	1,321,479,276	1,449,826,525	1,449,826,525	3.53
20. 諸 収 入	1,066,947,897	3.14	825,570,000	1,027,634,963	949,094,633	2.31
21. 市 債	5,005,522,000	14.72	6,724,691,000	5,320,091,000	5,320,091,000	12.94
歳 入 合 計	34,001,733,639	100.00	44,213,480,276	42,561,394,736	41,101,911,374	100.00

(単位：円、%)

不納欠損額 E	収入未済額 C-D-E	対予算 増減額 D-B F	翌年度 繰越額 G	対予算比		対前年度 決算 増減額 D-A H	増減率 H/A × 100
				① D/B	② (D+G) /B		
135,431,076	1,130,565,839	352,144,164		104.42	104.42	△ 147,693,797	△ 1.74
-	-	41,281,007		111.16	111.16	17,511,002	4.45
-	-	1,643,000		113.69	113.69	△ 1,747,000	△ 11.35
-	-	13,937,000		138.71	138.71	△ 17,743,000	△ 26.22
-	-	37,394,000		349.29	349.29	4,981,000	10.51
-	-	185,082,000		114.81	114.81	553,641,000	62.81
-	-	11,855,779		107.27	107.27	△ 2,267,895	△ 1.28
-	-	55,310,000		202.43	202.43	31,279,000	40.09
-	-	0		100.00	100.00	344,000	1.29
-	-	127,769,000		101.28	101.28	1,339,321,000	15.23
-	-	898,000		107.48	107.48	1,296,000	11.17
-	10,598,742	△ 5,555,669		97.86	97.86	△ 223,765,138	△ 46.85
-	44,584,375	9,954,176		102.15	102.15	228,179,773	93.40
-	59,763,000	△ 666,377,230	581,820,000	91.95	98.98	3,372,699,733	79.59
-	-	△ 66,493,953		96.93	96.93	493,384,906	30.79
-	-	11,207,416		111.55	111.55	18,002,338	19.95
-	-	△ 359,362		98.00	98.00	△ 83,243,961	△ 82.51
-	-	△ 2,068,530,112	2,025,162,488	50.16	98.96	1,513,100,764	266.03
-	-	128,347,249		109.71	109.71	△ 193,817,726	△ 11.79
104,980	78,435,350	123,524,633		114.96	114.96	△ 117,853,264	△ 11.05
-	-	△ 1,404,600,000	948,300,000	79.11	93.21	314,569,000	6.28
135,536,056	1,323,947,306	△ 3,111,568,902	3,555,282,488	92.96	101.00	7,100,177,735	20.88

②歳 出

科 目	平成26年度		平成27年度		
	決 算 額 A	構 成 比	予 算 現 額 B	決 算 額 C	構 成 比
1. 議 会 費	254,824,659	0.81	250,946,000	247,345,587	0.65
2. 総 務 費	4,024,094,136	12.72	4,129,467,591	3,707,409,948	9.75
3. 民 生 費	9,625,158,641	30.44	10,885,887,135	10,027,081,818	26.37
4. 衛 生 費	2,610,143,824	8.25	3,152,978,194	2,906,326,736	7.64
5. 労 働 費	12,150,000	0.04	12,150,000	12,150,000	0.03
6. 農 林 水 産 業 費	917,353,730	2.90	1,832,775,936	1,783,140,106	4.69
7. 商 工 費	932,160,955	2.95	915,612,358	839,537,741	2.21
8. 土 木 費	3,285,401,828	10.39	8,529,139,650	5,132,750,159	13.50
9. 消 防 費	2,026,661,926	6.41	6,178,927,248	6,104,194,561	16.06
10. 教 育 費	4,038,726,793	12.77	5,029,293,164	4,121,972,663	10.84
11. 災 害 復 旧 費	722,932,306	2.29	194,966,000	166,861,912	0.44
12. 公 債 費	3,172,298,316	10.03	3,087,344,000	2,974,124,272	7.82
13. 予 備 費	-	-	13,993,000	-	-
歳 出 合 計	31,621,907,114	100.00	44,213,480,276	38,022,895,503	100.00



(単位：円、%)

翌年度繰越額		D	不 用 額 B-C-D	執行率		対前年度 決 算 増 減 額 C-A	増減率 E E/A × 100
継 続 費 遞次繰越	繰越明許費	事故繰越し		① C/B	② (C+D) /B		
			3,600,413	98.57	98.57	△ 7,479,072	△ 2.93
	209,159,000		212,898,643	89.78	94.84	△ 316,684,188	△ 7.87
	317,773,000		541,032,317	92.11	95.03	401,923,177	4.18
			246,651,458	92.18	92.18	296,182,912	11.35
			0	100.00	100.00	0	-
			49,635,830	97.29	97.29	865,786,376	94.38
	32,703,000		43,371,617	91.69	95.26	△ 92,623,214	△ 9.94
	3,173,125,114	7,614,000	215,650,377	60.18	97.47	1,847,348,331	56.23
			74,732,687	98.79	98.79	4,077,532,635	201.19
110,169,000	520,776,558		276,374,943	81.96	94.50	83,245,870	2.06
			28,104,088	85.59	85.59	△ 556,070,394	△ 76.92
			113,219,728	96.33	96.33	△ 198,174,044	△ 6.25
			13,993,000	-	-	0	-
110,169,000	4,253,536,672	7,614,000	1,819,265,101	86.00	95.89	6,400,988,389	20.24

(3) 特別会計決算の状況

① 国民健康保険事業  
歳入

(単位:円、%)

区 分	平成26年度		平成27年度		対前年度比較	
	決算額	構成比	決算額	構成比	増減額	増減率
1 国民健康保険税	2,777,659,103	24.98	2,590,553,371	20.35	△ 187,105,732	△ 6.74
2 一部負担金	-	-	-	-	-	-
3 使用料及び手数料	937,450	0.01	911,550	0.01	△ 25,900	△ 2.76
4 国庫支出金	2,697,982,549	24.26	2,839,884,810	22.31	141,902,261	5.26
5 療養給付費等交付金	393,593,000	3.54	238,624,000	1.88	△ 154,969,000	△ 39.37
6 前期高齢者交付金	2,362,535,219	21.24	2,451,064,110	19.26	88,528,891	3.75
7 県支出金	656,724,139	5.91	695,001,752	5.46	38,277,613	5.83
8 共同事業交付金	1,241,460,686	11.16	2,808,252,838	22.06	1,566,792,152	126.21
9 財産収入	381,166	0.00	306,699	0.00	△ 74,467	△ 19.54
10 繰入金	795,672,537	7.16	966,916,051	7.60	171,243,514	21.52
11 繰越金	139,103,347	1.25	95,934,052	0.75	△ 43,169,295	△ 31.03
12 諸収入	54,952,740	0.49	41,157,775	0.32	△ 13,794,965	△ 25.10
歳 入 合 計	11,121,001,936	100.00	12,728,607,008	100.00	1,607,605,072	14.46

歳出

(単位:円、%)

区 分	平成26年度		平成27年度		対前年度比較	
	決算額	構成比	決算額	構成比	増減額	増減率
1 総務費	140,986,050	1.32	144,090,936	1.15	3,104,886	2.20
2 保険給付費	6,971,874,375	65.07	7,431,020,767	59.47	459,146,392	6.59
3 後期高齢者支援金等	1,499,395,528	14.00	1,449,037,023	11.60	△ 50,358,505	△ 3.36
4 前期高齢者納付金等	1,160,024	0.01	953,445	0.01	△ 206,579	△ 17.81
5 老人保健拠出金	58,231	0.00	58,231	0.00	-	-
6 介護納付金	704,960,707	6.58	626,708,201	5.01	△ 78,252,506	△ 11.10
7 共同事業拠出金	1,199,845,304	11.20	2,708,638,291	21.68	1,508,792,987	125.75
8 保健事業費	79,379,179	0.74	83,851,416	0.67	4,472,237	5.63
9 基金積立金	381,166	0.00	306,699	0.00	△ 74,467	△ 19.54
10 公債費	-	-	-	-	-	-
11 諸支出金	115,660,901	1.08	51,494,439	0.41	△ 64,166,462	△ 55.48
12 予備費	-	-	-	-	-	-
歳 出 合 計	10,713,701,465	100.00	12,496,159,448	100.00	1,782,457,983	16.64

② 介護保険事業  
歳入

(単位:円、%)

区 分	平成26年度		平成27年度		対前年度比較	
	決算額	構成比	決算額	構成比	増減額	増減率
1 保険料	1,135,341,310	18.65	1,430,876,100	22.02	295,534,790	26.03
2 分担金及び負担金	196,392	0.00	173,775	0.00	△ 22,617	△ 11.52
3 使用料及び手数料	124,850	0.00	118,650	0.00	△ 6,200	△ 4.97
4 国庫支出金	1,440,704,040	23.67	1,462,008,426	22.50	21,304,386	1.48
5 支払基金交付金	1,595,356,909	26.21	1,605,475,025	24.70	10,118,116	0.63
6 県支出金	868,266,520	14.27	905,959,260	13.94	37,692,740	4.34
7 財産収入	166,434	0.00	173,650	0.00	7,216	4.34
8 繰入金	951,114,014	15.63	933,140,375	14.36	△ 17,973,639	△ 1.89
9 繰越金	93,739,026	1.54	159,910,508	2.46	66,171,482	70.59
10 諸収入	1,596,758	0.03	1,576,669	0.02	△ 20,089	△ 1.26
歳入合計	6,086,606,253	100.00	6,499,412,438	100.00	412,806,185	6.78

歳出

(単位:円、%)

区 分	平成26年度		平成27年度		対前年度比較	
	決算額	構成比	決算額	構成比	増減額	増減率
1 総務費	196,441,862	3.32	189,433,522	3.06	△ 7,008,340	△ 3.57
2 保険給付費	5,543,390,553	93.53	5,713,148,513	92.16	169,757,960	3.06
3 基金積立金	27,863,210	0.47	34,700,088	0.56	6,836,878	24.54
4 地域支援事業費	90,811,011	1.53	129,538,820	2.09	38,727,809	42.65
5 公債費	-	-	-	-	-	-
6 諸支出金	68,189,109	1.15	131,985,178	2.13	63,796,069	93.56
7 予備費	-	-	-	-	-	-
歳出合計	5,926,695,745	100.00	6,198,806,121	100.00	272,110,376	4.59

③ 訪問看護事業

歳入

(単位:円、%)

区 分	平成26年度		平成27年度		対前年度比較	
	決算額	構成比	決算額	構成比	増減額	増減率
1 事業収入	17,341,366	67.64	17,059,560	66.03	△ 281,806	△ 1.63
2 繰入金	8,295,309	32.36	8,775,994	33.97	480,685	5.79
歳入合計	25,636,675	100.00	25,835,554	100.00	198,879	0.78

歳出

(単位:円、%)

区 分	平成26年度		平成27年度		対前年度比較	
	決算額	構成比	決算額	構成比	増減額	増減率
1 事業費	25,636,675	100.00	25,835,554	100.00	198,879	0.78
2 予備費	-	-	-	-	-	-
歳出合計	25,636,675	100.00	25,835,554	100.00	198,879	0.78

④ 農業集落排水事業

歳入

(単位:円、%)

区 分	平成26年度		平成27年度		対前年度比較	
	決算額	構成比	決算額	構成比	増減額	増減率
1 分担金及び負担金	-	-	-	-	-	-
2 使用料及び手数料	39,148,710	21.61	39,135,510	21.90	△ 13,200	△ 0.03
3 繰入金	137,706,524	76.01	138,603,713	77.57	897,189	0.65
4 繰越金	500,000	0.28	500,000	0.28	-	-
5 諸収入	3,807,677	2.10	440,200	0.25	△ 3,367,477	△ 88.44
歳入合計	181,162,911	100.00	178,679,423	100.00	△ 2,483,488	△ 1.37

歳出

(単位:円、%)

区 分	平成26年度		平成27年度		対前年度比較	
	決算額	構成比	決算額	構成比	増減額	増減率
1 農業集落排水事業費	85,109,050	47.11	76,178,656	42.75	△ 8,930,394	△ 10.49
2 災害復旧費	2,395,656	1.33	9,489,052	5.33	7,093,396	296.09
3 公債費	93,032,205	51.49	92,511,715	51.92	△ 520,490	△ 0.56
4 予備費	-	-	-	-	-	-
△ 諸支出金	126,000	0.07	-	-	△ 126,000	皆減
歳出合計	180,662,911	100.00	178,179,423	100.00	△ 2,483,488	△ 1.37

⑤ 観光事業

歳入

(単位:円、%)

区 分	平成26年度		平成27年度		対前年度比較	
	決算額	構成比	決算額	構成比	増減額	増減率
1 事業収入	38,907,734	13.18	43,020,428	4.90	4,112,694	10.57
2 県支出金	-	-	10,000,000	1.14	10,000,000	皆増
3 繰入金	44,868,147	15.19	42,507,449	4.84	△ 2,360,698	△ 5.26
4 諸収入	8,924,464	3.02	14,277,738	1.63	5,353,274	59.98
5 市債	202,600,000	68.61	762,500,000	86.87	559,900,000	276.36
6 繰越金	-	-	5,450,000	0.62	5,450,000	皆増
歳入合計	295,300,345	100.00	877,755,615	100.00	582,455,270	197.24

歳出

(単位:円、%)

区 分	平成26年度		平成27年度		対前年度比較	
	決算額	構成比	決算額	構成比	増減額	増減率
1 観光事業費	288,996,901	99.71	869,029,689	99.82	580,032,788	200.71
2 公債費	853,444	0.29	1,559,206	0.18	705,762	82.70
3 予備費	-	-	-	-	-	-
歳出合計	289,850,345	100.00	870,588,895	100.00	580,738,550	200.36

⑥ 下水道事業

歳入

(単位:円、%)

区 分	平成26年度		平成27年度		対前年度比較	
	決算額	構成比	決算額	構成比	増減額	増減率
1 分担金及び負担金	5,170,900	0.29	12,176,000	0.49	7,005,100	135.47
2 使用料及び手数料	359,209,056	20.14	368,409,405	14.93	9,200,349	2.56
3 国庫支出金	181,391,000	10.17	332,747,000	13.48	151,356,000	83.44
4 繰入金	800,637,763	44.88	1,124,959,607	45.58	324,321,844	40.51
5 繰越金	33,981,000	1.90	18,265,600	0.74	△ 15,715,400	△ 46.25
6 諸収入	1,676,667	0.09	5,271,531	0.21	3,594,864	214.41
7 市債	400,000,000	22.42	606,300,000	24.57	206,300,000	51.58
△ 寄附金	1,954,000	0.11	-	-	△ 1,954,000	皆減
歳 入 合 計	1,784,020,386	100.00	2,468,129,143	100.00	684,108,757	38.35

歳出

(単位:円、%)

区 分	平成26年度		平成27年度		対前年度比較	
	決算額	構成比	決算額	構成比	増減額	増減率
1 下水道事業費	804,781,496	45.58	1,529,834,832	62.19	725,053,336	90.09
2 公債費	898,720,983	50.90	929,278,067	37.77	30,557,084	3.40
3 予備費	-	-	-	-	-	-
4 災害復旧費	14,849,628	0.84	885,600	0.04	△ 13,964,028	△ 94.04
△ 諸支出金	47,402,679	2.68	-	-	△ 47,402,679	皆減
歳 出 合 計	1,765,754,786	100.00	2,459,998,499	100.00	694,243,713	39.32

⑦ 土地取得事業

歳入

(単位:円、%)

区 分	平成26年度		平成27年度		対前年度比較	
	決算額	構成比	決算額	構成比	増減額	増減率
1 財産収入	18,365	100.00	18,354,029	69.51	18,335,664	99,840.26
2 繰入金	-	-	8,050,140	30.49	8,050,140	皆増
歳入合計	18,365	100.00	26,404,169	100.00	26,385,804	143,674.40

歳出

(単位:円、%)

区 分	平成26年度		平成27年度		対前年度比較	
	決算額	構成比	決算額	構成比	増減額	増減率
1 基金積立金	18,365	100.00	18,354,029	69.51	18,335,664	99,840.26
2 諸支出金	-	-	8,050,140	30.49	8,050,140	皆増
歳出合計	18,365	100.00	26,404,169	100.00	26,385,804	143,674.40

⑧ 火葬場事業

歳入

(単位:円、%)

区 分	平成26年度		平成27年度		対前年度比較	
	決算額	構成比	決算額	構成比	増減額	増減率
1 分担金及び負担金	28,101,000	22.65	21,510,455	20.45	△ 6,590,545	△ 23.45
2 使用料及び手数料	15,133,244	12.20	14,508,244	13.80	△ 625,000	△ 4.13
3 繰入金	68,001,000	54.80	52,580,613	50.00	△ 15,420,387	△ 22.68
4 繰越金	12,638,048	10.18	16,500,647	15.69	3,862,599	30.56
5 諸収入	207,428	0.17	62,349	0.06	△ 145,079	△ 69.94
歳入合計	124,080,720	100.00	105,162,308	100.00	△ 18,918,412	△ 15.25

歳出

(単位:円、%)

区 分	平成26年度		平成27年度		対前年度比較	
	決算額	構成比	決算額	構成比	増減額	増減率
1 火葬場費	49,243,205	45.77	49,874,969	47.43	631,764	1.28
2 公債費	58,336,868	54.23	55,287,339	52.57	△ 3,049,529	△ 5.23
3 予備費	-	-	-	-	-	-
歳出合計	107,580,073	100.00	105,162,308	100.00	△ 2,417,765	△ 2.25

⑨ 後期高齢者医療事業

歳入

(単位:円、%)

区 分	平成26年度		平成27年度		対前年度比較	
	決算額	構成比	決算額	構成比	増減額	増減率
1 後期高齢者医療保険料	500,014,050	68.25	489,333,900	67.01	△ 10,680,150	△ 2.14
2 使用料及び手数料	67,250	0.01	68,900	0.01	1,650	2.45
3 繰入金	201,007,445	27.43	208,515,049	28.56	7,507,604	3.73
4 繰越金	1,622,350	0.22	1,364,050	0.19	△ 258,300	△ 15.92
5 諸収入	29,951,938	4.09	30,887,588	4.23	935,650	3.12
歳入合計	732,663,033	100.00	730,169,487	100.00	△ 2,493,546	△ 0.34

歳出

(単位:円、%)

区 分	平成26年度		平成27年度		対前年度比較	
	決算額	構成比	決算額	構成比	増減額	増減率
1 総務費	4,009,570	0.55	3,872,007	0.53	△ 137,563	△ 3.43
2 後期高齢者医療広域連合納付金	699,849,898	95.70	696,883,128	95.56	△ 2,966,770	△ 0.42
3 諸支出金	1,218,350	0.17	670,250	0.09	△ 548,100	△ 44.99
4 保健事業	26,221,165	3.58	27,836,502	3.82	1,615,337	6.16
5 予備費	-	-	-	-	-	-
歳出合計	731,298,983	100.00	729,261,887	100.00	△ 2,037,096	△ 0.28

⑩ 太陽光発電事業

歳入

(単位:円、%)

区 分	平成26年度		平成27年度		対前年度比較	
	決算額	構成比	決算額	構成比	増減額	増減率
1 事業収入	110,279,198	16.02	165,408,845	33.52	55,129,647	49.99
2 財産収入	-	-	4,387	0.00	4,387	皆増
3 繰越金	-	-	17,944,066	3.64	17,944,066	皆増
4 諸収入	73,363,633	10.65	50,378,277	10.21	△ 22,985,356	△ 31.33
5 市債	505,000,000	73.33	259,700,000	52.63	△ 245,300,000	△ 48.57
歳入合計	688,642,831	100.00	493,435,575	100.00	△ 195,207,256	△ 28.35

歳出

(単位:円、%)

区 分	平成26年度		平成27年度		対前年度比較	
	決算額	構成比	決算額	構成比	増減額	増減率
1 太陽光発電事業費	555,597,772	82.84	310,924,059	67.89	△ 244,673,713	△ 44.04
2 基金積立金	10,000,000	1.49	10,004,387	2.19	4,387	0.04
3 公債費	38,352,217	5.72	74,017,850	16.16	35,665,633	92.99
4 諸支出金	66,748,776	9.95	63,013,000	13.76	△ 3,735,776	△ 5.60
5 予備費	-	-	-	-	-	-
歳出合計	670,698,765	100.00	457,959,296	100.00	△ 212,739,469	△ 31.72

## (4)市債の状況

区 分	平成26年度末 現在高 A	平成27年度 借入額 B	平成27年度	
			元 金 C	元利償還額 利 子
1. 普 通 債	21,354,238,719	3,984,600,000	1,632,105,448	199,039,543
うち合併特例債	13,804,320,667	2,965,700,000	566,202,158	89,024,251
(1) 総 務 債	3,740,076,352	43,700,000	510,773,572	59,206,864
うち合併特例債	2,251,483,622	-	241,293,268	24,168,205
(2) 民 生 債	290,054,286	145,000,000	55,689,854	2,687,515
うち合併特例債	165,245,933	121,100,000	1,735,478	763,631
(3) 衛 生 債	1,407,996,798	687,100,000	39,927,197	9,573,942
うち合併特例債	1,129,930,937	632,200,000	25,817,096	5,888,405
(4) 農 林 水 産 債	968,935,777	541,000,000	125,291,543	10,677,281
(5) 商 工 債	281,638,320	69,400,000	4,990,832	1,312,910
うち合併特例債	218,325,000	6,200,000	737,500	947,416
(6) 土 木 債	4,251,081,422	715,200,000	305,577,466	36,382,947
うち合併特例債	2,340,627,011	641,500,000	68,532,084	16,367,707
(7) 消 防 債	2,550,303,091	593,500,000	133,901,924	11,912,254
うち合併特例債	2,486,131,729	576,700,000	122,782,830	11,847,948
(8) 教 育 債	7,864,152,673	1,189,700,000	455,953,060	67,285,830
うち合併特例債	5,212,576,435	988,000,000	105,303,902	29,040,939
2. 災 害 復 旧 債	86,513,589	-	1,482,444	195,488
(1) 農 林 水 産 債	-	-	-	-
(2) 土 木 債	52,213,589	-	1,137,319	125,515
(3) 教 育 債	6,800,000	-	345,125	18,364
(4) そ の 他 公 共 施 設 等 債	27,500,000	-	-	51,609
3. そ の 他	15,152,419,666	1,335,491,000	1,005,381,977	135,919,372
(1) 臨 時 財 政 特 例 債	1,328,568	-	999,998	7,365
(2) 減 税 補 て ん 債	591,280,828	-	87,543,909	6,065,898
(3) 臨 時 税 収 補 て ん 債	97,628,366	-	35,707,384	1,853,744
(4) 臨 時 財 政 対 策 債	14,462,181,904	1,335,491,000	881,130,686	127,992,365
計	36,593,171,974	5,320,091,000	2,638,969,869	335,154,403
うち合併特例債	13,804,320,667	2,965,700,000	566,202,158	89,024,251
1. 農 業 集 落 排 水 事 業 特 別 会 計 債	912,421,947	-	71,886,488	20,625,227
2. 観 光 事 業 特 別 会 計 債	347,300,000	762,500,000	-	1,559,206
うち合併特例債	314,200,000	738,800,000	-	1,169,206
3. 下 水 道 事 業 特 別 会 計 債	7,997,714,294	606,300,000	797,773,732	131,504,335
4. 火 葬 場 事 業 特 別 会 計 債	254,915,111	-	52,183,682	3,103,657
5. 太 陽 光 発 電 事 業 特 別 会 計 債	1,029,425,365	259,700,000	69,921,909	4,095,941
計	10,541,776,717	1,628,500,000	991,765,811	160,888,366
うち合併特例債	314,200,000	738,800,000	-	1,169,206
1. 水 道 事 業 会 計 債	7,649,674,397	193,800,000	853,767,938	158,756,978
2. 簡 易 水 道 事 業 会 計 債	1,086,532,405	52,900,000	67,911,549	20,740,687
計	8,736,206,802	246,700,000	921,679,487	179,497,665
合 計	55,871,155,493	7,195,291,000	4,552,415,167	675,540,434
うち合併特例債	14,118,520,667	3,704,500,000	566,202,158	90,193,457



(単位:円)

計	平成27年度末 現在高 A+B-C D	対前年度 増減額 D-A	増減率(%)	備 考
1,831,144,991	23,706,733,271	2,352,494,552	11.02	
655,226,409	16,203,818,509	2,399,497,842	17.38	
569,980,436	3,273,002,780	△467,073,572	△ 12.49	
265,461,473	2,010,190,354	△241,293,268	△ 10.72	
58,377,369	379,364,432	89,310,146	30.79	
2,499,109	284,610,455	119,364,522	72.23	
49,501,139	2,055,169,601	647,172,803	45.96	
31,705,501	1,736,313,841	606,382,904	53.67	
135,968,824	1,384,644,234	415,708,457	42.90	
6,303,742	346,047,488	64,409,168	22.87	
1,684,916	223,787,500	5,462,500	2.50	
341,960,413	4,660,703,956	409,622,534	9.64	
84,899,791	2,913,594,927	572,967,916	24.48	
145,814,178	3,009,901,167	459,598,076	18.02	
134,630,778	2,940,048,899	453,917,170	18.26	
523,238,890	8,597,899,613	733,746,940	9.33	
134,344,841	6,095,272,533	882,696,098	16.93	
1,677,932	85,031,145	△1,482,444	△ 1.71	
-	-	-	皆減	
1,262,834	51,076,270	△1,137,319	△ 2.18	
363,489	6,454,875	△345,125	△ 5.08	
51,609	27,500,000	-	0.00	
1,141,301,349	15,482,528,689	330,109,023	2.18	
1,007,363	328,570	△999,998	△ 75.27	
93,609,807	503,736,919	△87,543,909	△ 14.81	
37,561,128	61,920,982	△35,707,384	△ 36.57	
1,009,123,051	14,916,542,218	454,360,314	3.14	
2,974,124,272	39,274,293,105	2,681,121,131	7.33	
655,226,409	16,203,818,509	2,399,497,842	17.38	
92,511,715	840,535,459	△71,886,488	△ 7.88	
1,559,206	1,109,800,000	762,500,000	219.55	
1,169,206	1,053,000,000	738,800,000	235.14	
929,278,067	7,806,240,562	△191,473,732	△ 2.39	
55,287,339	202,731,429	△52,183,682	△ 20.47	
74,017,850	1,219,203,456	189,778,091	18.44	
1,152,654,177	11,178,510,906	636,734,189	6.04	
1,169,206	1,053,000,000	738,800,000	235.14	
1,012,524,916	6,989,706,459	△659,967,938	△ 8.63	
88,652,236	1,071,520,856	△15,011,549	△ 1.38	
1,101,177,152	8,061,227,315	△674,979,487	△ 7.73	
5,227,955,601	58,514,031,326	2,642,875,833	4.73	
656,395,615	17,256,818,509	3,138,297,842	22.23	

## (5)基金の状況

(単位:円)

基金名	平成26年度末 基金残高	平成27年度 基金 増 減 額			平成27年度末 基金残高	備考
		増		減		
		剰余金処分	そ の 他			
財政調整基金	8,626,479,713	930,000,000	10,357,523	500,000,000	9,066,837,236	
減債基金	1,006,476,101		736,167		1,007,212,268	
地域振興基金	3,400,000,000		50,000,000	0	3,450,000,000	
現金・預金	400,000,000		50,000,000		450,000,000	
有 価 証 券	3,000,000,000				3,000,000,000	
与倉団地共同汚水 処理場維持管理基金	55,297,728		13,416,249	13,024,408	55,689,569	
現金・預金	55,297,728		3,416,249	13,024,408	45,689,569	
有 価 証 券			10,000,000		10,000,000	
ふるさと香取応援基金	5,455,000		11,428,774	5,457,000	11,426,774	
社会福祉事業基金	5,141,852		3,761	0	5,145,613	
生活環境向上施策推進基金	66,748,776		63,040,114	31,044,536	98,744,354	
房総導水路栗山川 沿岸補償施設基金	35,120,182		25,215	760,459	34,384,938	
特定 目的 基金						
栗原紅小町の郷基金	18,010,393		5,013,173		23,023,566	
小見川第一工業団地 排水施設維持管理基金	59,223,857		14,245,261	13,227,052	60,242,066	
現金・預金	59,223,857		4,245,261	13,227,052	50,242,066	
有 価 証 券			10,000,000		10,000,000	
液状化対策基金	200,000,000		146,286	0	200,146,286	
災害復興基金	331,079,978		187,302	67,502,943	263,764,337	
うち「がんばろう!千葉」 市町村復興基金交付金	104,776,521			23,633,049	81,143,472	
東日本大震災 復興交付金基金	188,303,203		3,978,671,000	1,405,472,500	2,761,501,703	
小学校基金(現金)	1,214,531		121,564		1,336,095	
国際交流基金	10,654,584		7,551	391,340	10,270,795	
計	4,376,250,084		4,136,306,250	1,536,880,238	6,975,676,096	
現金・預金	1,376,250,084		4,116,306,250	1,536,880,238	3,955,676,096	
そ の 他	3,000,000,000		20,000,000	0	3,020,000,000	
普通 会 計						
奨学資金貸付基金	34,821,482		5,703,193	2,682,000	37,842,675	
現金・預金	30,528,482		3,723,193	1,980,000	32,271,675	
貸 付 金	4,293,000		1,980,000	702,000	5,571,000	
郵便切手類購入基金	1,000,000		4,568,240	4,568,240	1,000,000	
現金・預金	426,429		2,253,330	2,314,910	364,849	
切 手 等	573,571		2,314,910	2,253,330	635,151	
土地開発基金	235,619,065		26,404,169	26,380,210	235,643,024	
現金・預金	32,757,049		18,354,029	8,050,140	43,060,938	
土 地	202,862,016		8,050,140	18,330,070	192,582,086	
貸 付 金	0				0	
計	271,440,547		36,675,602	33,630,450	274,485,699	
現金・預金	63,711,960		24,330,552	12,345,050	75,697,462	
そ の 他	207,728,587		12,345,050	21,285,400	198,788,237	
事業 会 計						
国民健康保険事業 財政調整基金	552,647,982	311,366,419	306,699	298,529,000	565,792,100	
介護保険給付準備基金	239,654,138		34,700,088	0	274,354,226	
太陽光発電施設維持管理基金	10,000,000		20,004,387	10,000,000	20,004,387	
現金・預金	10,000,000		10,004,387	10,000,000	10,004,387	
有 価 証 券			10,000,000		10,000,000	
合 計	15,082,948,565	1,241,366,419	4,239,086,716	2,379,039,688	18,184,362,012	
現金・預金	11,875,219,978	1,241,366,419	4,196,741,666	2,357,754,288	14,955,573,775	
そ の 他	3,207,728,587		42,345,050	21,285,400	3,228,788,237	

(6)決算カード

番号	34
市町村類型	Ⅱ-1
H27普通交付 税種地区分	I-2

平成 27 年度  
決算状況(速報値)

コード番号	122360
市町村名	香 取 市

人 口		面 積	人口密度	人口集中地区人口		産 業 構 造				
国 勢 調 査	27年	77,526 人	262.35 km <sup>2</sup>	295.5 人	27年国調	- 人				
	22年	82,866 人			22年国調	10,297 人				
	増減率	▲ 6.4 %								
住 民 基 本 台 帳	28.1.1	80,015 人	S40. 4. 1以降の合併等の状況			就 業 人 口	27 年 国 調	- 人	- 人	- 人
	27.1.1	81,065 人	平成18年3月27日、佐原市、小見川町、山田町及び栗源町による新設合併				22 年 国 調	4,779 人	9,346 人	24,535 人
	増減率	▲ 1.3 %						12.4 %	24.2 %	63.5 %
区 分		平成27年度	平成26年度	増 減 額	増減率(%)	区 分		財 政 指 標 等		
1. 歳入総額①		41,119,353	33,996,969	7,122,384	21.0	財 政 力 指 数		0.549		
2. 歳出総額②		38,040,337	31,600,642	6,439,695	20.4	実 質 収 支 比 率		11.4 %		
3. 差引(形式収支)(①-②)③		3,079,016	2,396,327	682,689	28.5	経 常 収 支 比 率		83.4 %		
4. 翌年度へ繰越すべき財源④		816,037	540,668	275,369	50.9	公 債 費 比 率		6.1 %		
5. 実質収支(③-④)⑤		2,262,979	1,855,659	407,320	22.0	公 債 費 負 担 比 率		12.3 %		
6. 単年度収支⑥		407,320	▲ 964,594	1,371,914		起 債 制 限 比 率		5.6 %		
7. 積立金⑦		10,358	8,484	1,874	22.1	積 立 金 現 在 高		17,049,728		
8. 繰上償還金⑧		197,145	344,494	▲ 147,349	▲ 42.8	うち財政調整基金		9,066,837		
9. 積立金取り崩し額⑨		500,000	290,206	209,794	72.3	地 方 債 現 在 高		39,463,600		
10. 実質単年度収支(⑥+⑦+⑧-⑨)		114,823	▲ 901,822	1,016,645		債 務 負 担 行 為 支 出 予 定 額		1,575,774		
基準財政需要額				14,977,120		健 全 化 判 断 比 率				
基準財政収入額				8,133,362		実 質 赤 字 比 率				- %
標準財政規模				19,888,481		連 結 実 質 赤 字 比 率				- %
うち臨時財政対策債発行可能額				1,335,491		実 質 公 債 費 比 率				8.6 %
						将 来 負 担 比 率				59.2 %
公 営 事 業 会 計 等 の 状 況							一 部 事 務 組 合 等 加 入 状 況			
会 計 名	種 別	歳 入 (総収益)	歳 出 (総費用)	実質収支 (純損益)	普通会計からの繰入額	資金不足 比率	組 合 名	普 通 会 計 からの負担金又は繰出金	うち投資的経費 充当額又は 基準内繰出金	
国民健康保険事業	事	12,728,607	12,496,159	232,448	668,387	%	千葉県市町村総合事務組合	1,024	-	
介護保険事業	事	6,490,702	6,198,806	291,896	924,430		香取広域市町村圏事務組合	3,345,432	1,290,126	
介護保険事業(サービス事業勘定)	事	11,104	11,104	0	8,710		香取市東庄町病院組合(企・適)	298,257	298,205	
後期高齢者医療事業	事	761,979	761,072	907	240,325		千葉県後期高齢者医療広域連合	3,182	-	
水道事業	企適	2,026,166	1,533,916	492,250	255,730	-	千葉県後期高齢者医療広域連合(事)	798,825	-	
簡易水道事業	企適	161,463	121,616	39,847	53,243	-				
観光事業	企非	877,755	870,588	7,167	42,507	-	第三セクター等に対する債務保証又は損失補償の状況			
居宅介護サービス事業(デイ)	企非	13,687	13,687	0	13,687		第三セクター等名	H27年度末の 債務保証額又は 損失補償額		
居宅介護サービス事業(訪問)	企非	25,836	25,836	0	8,776					
農業集落排水事業	企非	178,679	178,179	500	138,604	-				
下水道事業	企非	2,468,129	2,459,999	8,130	1,124,960	-				
電気事業	企非	493,434	457,957	35,477	0	-				
駐車場整備事業	企非	32,139	32,139	0	0					
地域指定等の状況		特 別 職 等				一 般 職 員 等				
広 域 ○ 近郊整備 公害防止 低 工 山村振興 過疎地域 農 工 ○ リゾート 半島振興	給与等の状況	区 分	改定実施年月日	1人当たり平均給料(報酬)月額 円	区 分	職 員 数 (H28.4.1現在) 人	1人当たり平均給料支給月額(H28.4月分) 円			
		市 町 村 長	H18.3.27	800,000	一 般 職 員	549	335,000			
		副市町村長	H19.4.1	680,000	うち技能労務職員	46	351,000			
		教 育 長	H18.3.27	640,000	うち消防職員	0	0			
		議 会 議 長	H18.3.27	390,000	教 育 公 務 員	18	364,300			
		副 議 長	H18.3.27	370,000	臨 時 職 員	0	0			
		議 会 議 員	H22.1.1	350,000						
		合 計				567	335,930			

注)「企適」は、地方公営企業のうち地方公営企業法を全部又は一部を適用している事業、「企非」は、左記以外の事業、「事」は、地方公営事業のうち地方公営企業以外の事業、「収益」は、左記のうち収益事業をいう。

番号 34

市町村名 香 取 市 類 型 II-1

(単位:千円)

Main financial statement table with columns for '歳入' (Revenue) and '歳出' (Expenditure), including sub-sections for '一般財源' (General Revenue) and '経常経費' (Regular Expenses).

Table of '目的別歳出' (Expenditure by Purpose) with columns for '区分' (Category), '決算額' (Final Amount), '構成比' (Composition Ratio), and '増減率' (Change Rate), listing various public facility investments.

Table of '徴収率' (Collection Rate) with columns for '区分' (Category), '現年課税分' (Current Year Taxable Amount), '滞納繰越分' (Arrears Carryover Amount), and '合計' (Total).

- 平成27年度大規模事業(かつこ書きは、平成27年度事業費 単位:百万円)
・液状化対策事業(1,411)
・小見川中央小学校大規模改修事業(658)
・小学校空調設備設置事業(370)
・市道 I-23号線道路改良事業(154)
・地域防災対策事業(169)
・庁舎外構復旧事業(139)
・橋りょう整備(復興)事業(103)

注)表示単位未満を四捨五入しています。このため、構成比の積み上げと合計が一致しない場合があります。
注)調査項目がない場合、指標又は増減率等が算定されない場合は、「-」で表しています。

## (7) 決算状況の推移(普通会計)

## ① 決算の状況・一部事務組合加入状況・職員数及び支給月額

(単位:千円)

区 分	23年度		24年度		25年度		26年度		27年度	
		増減額		増減額		増減額		増減額		増減額
歳 入 総 額	35,940,032	4,520,459	39,456,503	3,516,471	37,211,290	△ 2,245,213	33,996,969	△ 3,214,321	41,119,353	7,122,384
歳 出 総 額	31,245,229	2,250,323	35,694,649	4,449,420	34,155,008	△ 1,539,641	31,600,642	△ 2,554,366	38,040,337	6,439,695
差 引 ( 形 式 収 支 )	4,694,803	2,270,136	3,761,854	△ 932,949	3,056,282	△ 705,572	2,396,327	△ 659,955	3,079,016	682,689
翌年度へ繰越すべき財源	1,778,285	1,222,353	780,435	△ 997,850	236,029	△ 544,406	540,668	304,639	816,037	275,369
実 質 収 支	2,916,518	1,047,783	2,981,419	64,901	2,820,253	△ 161,166	1,855,659	△ 964,594	2,262,979	407,320
単 年 度 収 支	1,047,783	693,185	64,901	△ 982,882	△ 161,166	△ 226,067	△ 964,594	△ 803,428	407,320	1,371,914
積 立 金	14,705	△ 59,621	4,582	△ 10,123	244,388	239,806	8,484	△ 235,904	10,358	1,874
繰 上 償 還 金	8,127	8,127	-	△ 8,127	507,941	507,941	344,494	△ 163,447	197,145	△ 147,349
積立金取り崩し額	-	-	487,733	487,733	305,142	△ 182,591	290,206	△ 14,936	500,000	209,794
実質単年度収支	1,070,615	641,691	△ 418,250	△ 1,488,865	286,021	704,271	△ 901,822	△ 1,187,843	114,823	1,016,645

公 営 事 業 等 会 計	歳入	歳出	歳入	歳出	歳入	歳出	歳入	歳出	歳入	歳出
	実質収支	繰入額	実質収支	繰入額	実質収支	繰入額	実質収支	繰入額	実質収支	繰入額
国民健康保険事業	10,698,712	10,296,493	11,179,900	10,757,340	11,397,907	10,825,234	11,121,001	10,713,702	12,728,607	12,496,159
	402,219	530,076	422,560	521,123	572,673	495,629	407,299	548,057	232,448	668,387
老人保健事業										
介護保険事業	5,317,336	5,173,079	5,587,356	5,512,279	5,767,464	5,673,725	6,086,607	5,926,699	6,490,702	6,198,806
	144,257	783,715	75,077	839,814	93,739	864,623	159,908	901,114	291,896	924,430
介護保険事業(サービス事業勘定)	49,522	49,522	59,305	59,305	55,128	55,128	46,139	46,139	11,104	11,104
	-	27,067	-	34,353	-	28,340	-	18,766	-	8,710
後期高齢者医療事業	668,543	666,947	697,933	697,017	731,356	729,734	770,435	769,070	761,979	761,072
	1,596	213,001	916	216,801	1,622	217,314	1,365	238,781	907	240,325
水道事業	1,867,762	1,727,295	1,967,211	1,522,990	1,798,325	1,510,969	1,896,384	1,654,160	2,026,166	1,533,916
	140,467	249,655	444,221	297,992	287,356	175,848	242,224	181,765	492,250	255,730
簡易水道事業	117,711	105,141	113,495	101,917	110,851	101,520	131,172	121,099	161,463	121,616
	12,570	38,339	11,578	36,635	9,331	35,877	10,073	47,675	39,847	53,243
観光事業	112,256	112,256	102,542	102,542	190,817	190,817	295,300	289,850	877,755	870,588
	-	56,317	-	46,256	-	40,059	5,450	44,868	7,167	42,507
居宅介護サービス事業(デイサービス)	26,226	26,226	21,292	21,292	18,985	18,985	13,687	13,687	13,687	13,687
	-	22,201	-	21,292	-	18,985	-	13,687	-	13,687
居宅介護サービス事業(訪問看護)	23,429	23,429	24,540	24,540	23,919	23,919	25,637	25,637	25,836	25,836
	-	8,051	-	8,279	-	7,676	-	8,295	-	8,776
農業集落排水事業	211,083	210,565	404,169	340,117	420,905	420,405	181,163	180,663	178,679	178,179
	518	170,465	64,052	272,966	500	160,998	500	137,706	500	138,604
下水道事業	2,051,764	2,050,764	3,632,953	3,540,896	2,399,128	2,365,147	1,784,021	1,765,755	2,468,129	2,459,999
	1,000	822,129	92,057	1,234,090	33,981	882,355	18,266	800,638	8,130	1,124,960
電気事業					620,492	620,492	688,643	670,699	493,434	457,957
					-	5,949	17,944	-	35,477	-
駐車場整備事業					29,730	29,730	30,765	30,765	32,139	32,139
					-	-	-	-	-	-

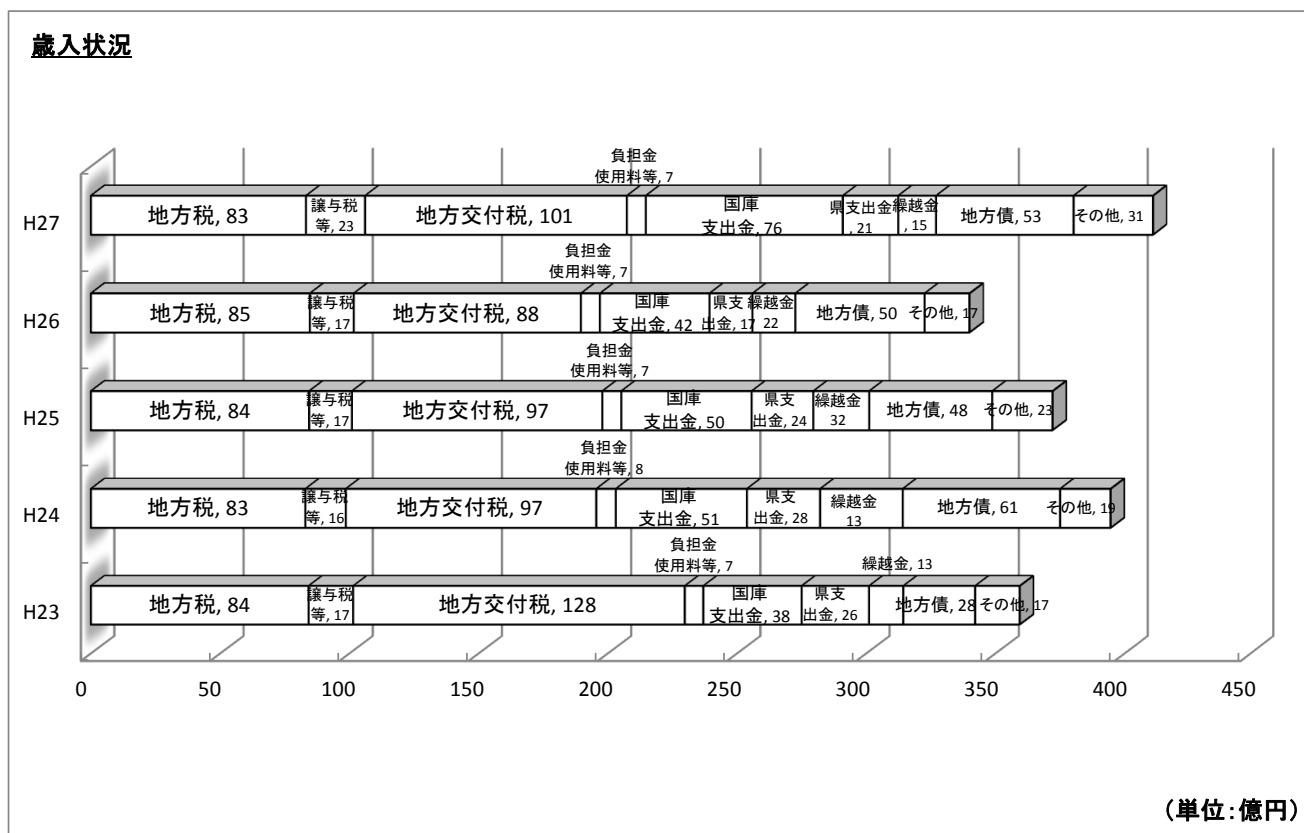
一部事務組合等加入状況	負担金	うち投資的経費充当額又は基準内繰出金	負担金	うち投資的経費充当額又は基準内繰出金	負担金	うち投資的経費充当額又は基準内繰出金	負担金	うち投資的経費充当額又は基準内繰出金	負担金	うち投資的経費充当額又は基準内繰出金
	繰出金		繰出金		繰出金		繰出金		繰出金	
千葉県市町村総合事務組合	1,311	-	1,133	-	1,058	-	1,037	-	1,024	-
香取広域市町村圏事務組合	2,651,840	438,229	2,739,968	524,463	4,347,359	2,253,918	2,830,606	673,008	3,345,432	298,205
香取市東庄町病院組合	316,910	316,681	310,460	310,254	274,340	273,758	289,820	289,447	298,257	298,205
千葉県後期高齢者医療広域連合	776,584	-	747,164	-	798,128	-	780,851	-	802,007	-

一般職員等	23年度		24年度		25年度		26年度		27年度	
	職員数(人)	1人当たりの支給月額(円)	職員数(人)	1人当たりの支給月額(円)	職員数(人)	1人当たりの支給月額(円)	職員数(人)	1人当たりの支給月額(円)	職員数(人)	1人当たりの支給月額(円)
一 般 職 員	628	341,404	590	338,446	583	337,821	567	334,321	549	335,000
うち技能労務職員	66	330,703	55	337,700	53	334,153	51	337,010	46	351,000
うち消防職員	-	-	-	-	-	-	-	-	-	-
教育公務員	20	357,607	18	354,194	17	353,365	18	360,606	18	364,300
臨時職員	-	-	-	-	-	-	-	-	-	-
合 計	648	341,904	608	338,912	600	338,261	585	335,130	567	335,930

② 歳入の状況

(単位:千円)

区 分	23年度		24年度		25年度		26年度		27年度	
		増減額		増減額		増減額		増減額		増減額
地 方 税	8,424,562	△ 427,761	8,302,318	△ 122,244	8,445,776	143,458	8,472,176	26,400	8,324,482	△ 147,694
地 方 譲 与 税	463,496	△ 12,830	432,946	△ 30,550	413,136	△ 19,810	393,770	△ 19,366	411,281	17,511
利 子 割 交 付 金	19,913	△ 6,793	16,876	△ 3,037	16,382	△ 494	15,390	△ 992	13,643	△ 1,747
配 当 割 交 付 金	23,372	12,960	18,945	△ 4,427	31,148	12,203	67,680	36,532	49,937	△ 17,743
株 式 等 譲 渡 所 得 割 交 付 金	4,786	△ 957	5,504	718	57,078	51,574	47,413	△ 9,665	52,394	4,981
地 方 消 費 税 交 付 金	753,050	△ 23,913	735,920	△ 17,130	729,648	△ 6,272	881,441	151,793	1,435,082	553,641
コ ー ル フ 場 利 用 税 交 付 金	186,362	△ 20,162	192,192	5,830	191,219	△ 973	177,124	△ 14,095	174,856	△ 2,268
自 動 車 取 得 税 交 付 金	134,939	△ 22,865	123,076	△ 11,863	184,065	60,989	78,031	△ 106,034	109,310	31,279
地 方 特 例 交 付 金	126,631	△ 26,992	23,416	△ 103,215	18,494	△ 4,922	26,614	8,120	26,958	344
地 方 交 付 税	12,829,832	3,980,899	9,692,929	△ 3,136,903	9,691,993	△ 936	8,792,095	△ 899,898	10,131,416	1,339,321
内 訳										
普 通 交 付 税	8,450,834	279,930	8,262,805	△ 188,029	8,293,558	30,753	8,059,193	△ 234,365	8,311,600	252,407
特 別 交 付 税	1,370,080	692,051	646,654	△ 723,426	684,366	37,712	624,313	△ 60,053	618,873	△ 5,440
震 災 復 興 特 別 交 付 税	3,008,918	3,008,918	783,470	△ 2,225,448	714,069	△ 69,401	108,589	△ 605,480	1,200,943	1,092,354
一 般 財 源 の 計	22,966,943	3,451,586	19,544,122	△ 3,422,821	19,778,939	234,817	18,951,734	△ 827,205	20,729,359	1,777,625
交 通 安 全 特 別 交 付 金	14,161	△ 676	13,483	△ 678	13,057	△ 426	11,602	△ 1,455	12,898	1,296
分 担 金 ・ 負 担 金	283,091	△ 18,044	300,511	17,420	298,109	△ 2,402	280,231	△ 17,878	267,160	△ 13,071
使 用 料	388,363	△ 53,431	408,668	20,305	388,270	△ 20,398	408,031	19,761	417,568	9,537
手 数 料	46,574	178	45,926	△ 648	46,579	653	46,151	△ 428	45,510	△ 641
国 庫 支 出 金	3,805,282	△ 283,684	5,072,593	1,267,311	5,045,612	△ 26,981	4,240,917	△ 804,695	7,625,538	3,384,621
県 支 出 金	2,608,695	1,077,295	2,835,866	227,171	2,386,419	△ 449,447	1,663,561	△ 722,858	2,143,150	479,589
財 産 収 入	91,806	△ 14,292	123,706	31,900	98,142	△ 25,564	90,383	△ 7,759	108,241	17,858
寄 附 金	8,692	7,687	31,729	23,037	5,550	△ 26,179	100,885	95,335	17,641	△ 83,244
繰 入 金	12,044	△ 22,845	913,871	901,827	1,368,774	454,903	586,485	△ 782,289	2,100,162	1,513,677
繰 越 金	1,324,667	369,427	3,194,803	1,870,136	2,161,854	△ 1,032,949	1,656,282	△ 505,572	1,466,327	△ 189,955
諸 収 入	1,609,350	825,551	879,766	△ 729,584	858,624	△ 21,142	955,185	96,561	865,708	△ 89,477
地 方 債	2,780,364	△ 818,293	6,091,459	3,311,095	4,761,361	△ 1,330,098	5,005,522	244,161	5,320,091	314,569
うち 減 税 補 て ん 債	-	-	-	-	-	-	-	-	-	-
うち 臨 時 財 政 対 策 債	1,554,464	△ 598,593	1,520,459	△ 34,005	1,564,461	44,002	1,463,822	△ 100,639	1,335,491	△ 128,331
合 計	35,940,032	4,520,459	39,456,503	3,516,471	37,211,290	△ 2,245,213	33,996,969	△ 3,214,321	41,119,353	7,122,384




③ 性質別歳出の状況

(単位:千円)

区 分	23年度		24年度		25年度		26年度		27年度	
		増減額		増減額		増減額		増減額		増減額
人 件 費	5,774,898	△ 259,486	5,404,508	△ 370,390	5,003,994	△ 400,514	5,139,033	135,039	4,831,848	△ 307,185
うち 職 員 給	3,781,470	△ 228,269	3,489,376	△ 292,094	3,159,377	△ 329,999	3,252,640	93,263	3,061,557	△ 191,083
扶 助 費	5,273,518	673,869	5,024,572	△ 248,946	5,155,661	131,089	5,557,687	402,026	5,689,724	132,037
公 債 費	2,773,062	△ 40,991	2,720,015	△ 53,047	3,370,700	650,685	3,216,948	△ 153,752	3,015,724	△ 201,224
内 元 利 償 還 金	2,773,062	△ 40,991	2,719,902	△ 53,160	3,370,700	650,798	3,216,948	△ 153,752	3,015,724	△ 201,224
内 一 時 借 入 金 利 子	-	-	113	113	-	△ 113	-	-	-	-
義務的経費の計	13,821,478	373,392	13,149,095	△ 672,383	13,530,355	381,260	13,913,668	383,313	13,537,296	△ 376,372
物 件 費	3,550,023	815,942	3,063,098	△ 486,925	3,122,057	58,959	3,194,668	72,611	3,742,120	547,452
維 持 補 修 費	130,558	△ 6,781	136,993	6,435	143,223	6,230	170,079	26,856	175,965	5,886
補 助 費 等	4,347,748	△ 227,788	4,381,183	33,435	5,785,878	1,404,695	4,259,902	△ 1,525,976	5,287,246	1,027,344
内 一 部 事 務 組 合 に 対 す る も の	2,655,534	△ 484,558	2,744,937	89,403	4,351,530	1,606,593	2,835,780	△ 1,515,750	3,349,638	513,858
内 其 他 の も の	1,692,214	256,770	1,636,246	△ 55,968	1,434,348	△ 201,898	1,424,122	△ 10,226	1,937,608	513,486
経 常 的 貸 付 金 等	130,000	-	140,000	10,000	140,000	-	140,000	-	140,000	-
経 常 的 繰 出 金	2,831,015	188,413	2,686,485	△ 144,530	2,796,690	110,205	2,895,689	98,999	3,318,059	422,370
経 常 的 経 費 の 計	24,810,822	1,143,178	23,556,854	△ 1,253,968	25,518,203	1,961,349	24,574,006	△ 944,197	26,200,686	1,626,680
積 立 金	1,332,006	1,051,978	932,373	△ 399,633	792,935	△ 139,438	604,090	△ 188,845	4,127,400	3,523,310
投 資 ・ 出 資 ・ 貸 付 金 (経 常 的 な も の を 除 く)	165,166	△ 44,827	181,185	16,019	159,295	△ 21,890	274,104	114,809	249,845	△ 24,259
繰 出 金 (経 常 的 な も の を 除 く)	576,275	12,162	1,251,871	675,596	720,291	△ 531,580	592,973	△ 127,318	654,196	61,223
前 年 度 繰 上 充 用 金	-	-	-	-	-	-	-	-	-	-
投 資 的 経 費	4,360,960	87,832	9,772,366	5,411,406	6,964,284	△ 2,808,082	5,555,469	△ 1,408,815	6,808,210	1,252,741
うち 人 件 費	356,405	9,389	400,037	43,632	384,219	△ 15,818	357,242	△ 26,977	516,553	159,311
普 通 建 設 事 業 費	3,301,956	△ 928,591	6,656,537	3,354,581	3,949,770	△ 2,706,767	4,843,022	893,252	6,649,759	1,806,737
内 補 助	1,100,557	△ 465,456	2,747,441	1,646,884	2,259,867	△ 487,574	2,370,477	110,610	2,282,810	△ 87,667
内 単 独	2,201,399	△ 463,135	3,909,096	1,707,697	1,689,903	△ 2,219,193	2,472,545	782,642	4,366,949	1,894,404
災 害 復 旧 事 業 費	1,059,004	1,016,423	3,115,829	2,056,825	3,014,514	△ 101,315	712,447	△ 2,302,067	158,451	△ 553,996
失 業 対 策 事 業 費	-	-	-	-	-	-	-	-	-	-
合 計	31,245,229	2,250,323	35,694,649	4,449,420	34,155,008	△ 1,539,641	31,600,642	△ 2,554,366	38,040,337	6,439,695
うち 人 件 費	6,131,303	△ 250,097	5,804,545	△ 326,758	5,388,213	△ 416,332	5,496,275	108,062	5,348,401	△ 147,874

性質別歳出



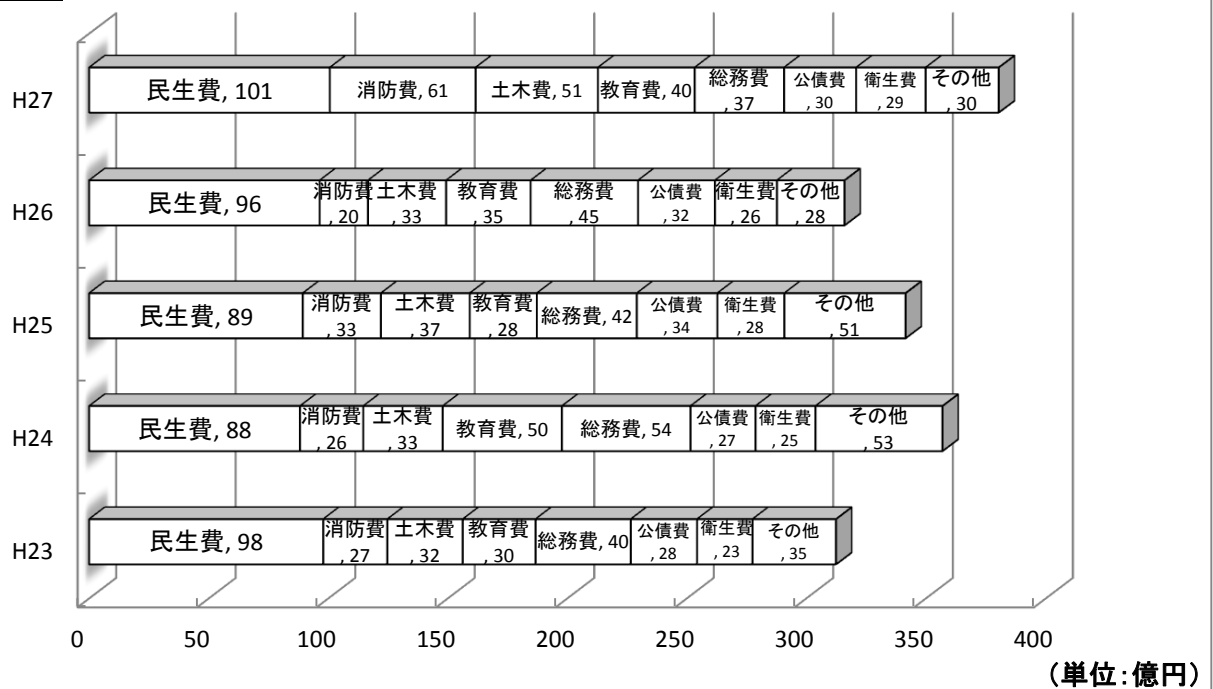
(単位:億円)

④ 目的別歳出の状況

(単位:千円)

区 分	23年度		24年度		25年度		26年度		27年度	
		増減額		増減額		増減額		増減額		増減額
議 会 費	298,658	50,443	268,618	△ 30,040	252,663	△ 15,955	254,705	2,042	247,225	△ 7,480
うち一般財源等	298,658	50,443	268,618	△ 30,040	252,663	△ 15,955	254,705	2,042	247,225	△ 7,480
総 務 費	3,984,318	△ 605,483	5,380,747	1,396,429	4,182,091	△ 1,198,656	4,493,266	311,175	3,738,858	△ 754,408
うち一般財源等	3,649,785	232,893	3,502,066	△ 147,719	3,766,028	263,962	3,284,560	△ 481,468	3,217,052	△ 67,508
民 生 費	9,792,927	1,223,565	8,822,449	△ 970,478	8,938,447	115,998	9,646,685	708,238	10,070,157	423,472
うち一般財源等	4,965,060	320,124	4,503,611	△ 461,449	4,631,749	128,138	4,767,763	136,014	4,979,383	211,620
衛 生 費	2,321,488	△ 504,630	2,509,457	187,969	2,801,757	292,300	2,592,107	△ 209,650	2,907,107	315,000
うち一般財源等	2,185,795	△ 415,874	2,152,960	△ 32,835	1,930,527	△ 222,433	2,032,951	102,424	2,083,353	50,402
労 働 費	189,280	106,073	58,970	△ 130,310	13,629	△ 45,341	12,150	△ 1,479	12,150	-
うち一般財源等	13,406	△ 36	11,150	△ 2,256	11,150	-	12,150	1,000	12,150	-
農 林 水 産 業 費	1,361,674	348,642	1,290,991	△ 70,683	1,105,940	△ 185,051	919,856	△ 186,084	1,790,672	870,816
うち一般財源等	798,196	53,873	808,478	10,282	720,345	△ 88,133	650,814	△ 69,531	797,470	146,656
商 工 費	581,484	24,471	570,492	△ 10,992	676,179	105,687	925,618	249,439	833,863	△ 91,755
うち一般財源等	419,281	65,865	342,233	△ 77,048	330,224	△ 12,009	382,187	51,963	552,224	170,037
土 木 費	3,154,254	85,984	3,322,867	168,613	3,717,208	394,341	3,267,954	△ 449,254	5,118,137	1,850,183
うち一般財源等	2,413,188	73,944	2,183,702	△ 229,486	1,914,891	△ 268,811	1,839,864	△ 75,027	2,554,999	715,135
消 防 費	2,686,028	973,229	2,646,378	△ 39,650	3,268,527	622,149	2,021,628	△ 1,246,899	6,098,369	4,076,741
うち一般財源等	2,366,034	778,059	1,636,867	△ 729,167	1,537,573	△ 99,294	1,443,330	△ 94,243	1,416,028	△ 27,302
教 育 費	3,043,052	△ 427,403	4,987,836	1,944,784	2,806,228	△ 2,181,608	3,537,278	731,050	4,049,624	512,346
うち一般財源等	2,325,351	△ 70,108	2,252,834	△ 72,517	1,972,841	△ 279,993	2,055,676	82,835	2,133,032	77,356
災 害 復 旧 費	1,059,004	1,016,423	3,115,829	2,056,825	3,015,690	△ 100,139	712,447	△ 2,303,243	158,451	△ 553,996
うち一般財源等	383,681	341,900	1,019,070	635,389	1,400,353	381,283	560,738	△ 839,615	157,551	△ 403,187
公 債 費	2,773,062	△ 40,991	2,720,015	△ 53,047	3,370,700	650,685	3,216,948	△ 153,752	3,015,724	△ 201,224
うち一般財源等	2,724,960	△ 29,412	2,676,872	△ 48,088	3,330,438	653,566	3,176,753	△ 153,685	2,980,255	△ 196,498
諸 支 出 金	-	-	-	-	5,949	5,949	-	△ 5,949	-	-
うち一般財源等	-	-	-	-	5,949	5,949	-	△ 5,949	-	-
前年度繰上充用金	-	-	-	-	-	-	-	-	-	-
合 計	31,245,229	2,250,323	35,694,649	4,449,420	34,155,008	△ 1,545,590	31,600,642	△ 2,548,417	38,040,337	6,439,695
うち一般財源等	22,543,395	1,401,671	21,358,461	△ 1,184,934	21,804,731	440,321	20,461,491	△ 1,337,291	21,130,722	669,231

目的別歳出





⑤ 主な財政指標の推移

(単位:千円、% ほか)

区 分	23年度		24年度		25年度		26年度		27年度	
		増減		増減		増減		増減		増減
標準財政規模 A ※	20,013,903	△ 347,130	19,578,110	△ 435,793	19,786,879	208,769	19,531,245	△ 255,634	19,888,481	357,236
基準財政需要額	14,258,913	△ 142,042	13,864,657	△ 394,256	14,065,036	200,379	14,248,698	183,662	14,977,120	728,422
基準財政収入額	7,854,901	△ 11,295	7,679,241	△ 175,660	7,775,098	95,857	7,835,782	60,684	8,133,362	297,580
財政力指数	0.563	△ 0.027	0.550	△ 0.013	0.553	0.003	0.552	△ 0.001	0.549	△ 0.003
うち単年度	0.551	0.005	0.554	0.003	0.553	△ 0.001	0.550	△ 0.003	0.543	△ 0.007
経常収支比率	83.3	1.2	83.3	-	81.9	△ 1.4	84.6	2.7	83.4	△ 1.2
公債費比率	7.8	△ 0.7	7.3	△ 0.5	7.2	△ 0.1	6.7	△ 0.5	6.1	△ 0.6
起債制限比率	6.9	△ 0.5	6.5	△ 0.4	6.1	△ 0.4	5.9	△ 0.2	5.6	△ 0.3
実質赤字比率	-	-	-	-	-	-	-	-	-	-
連結実質赤字比率	-	-	-	-	-	-	-	-	-	-
実質公債費比率	10.5	△ 0.1	10.5	-	10.0	△ 0.5	9.2	△ 0.8	8.6	△ 0.6
将来負担比率	92.1	△ 10.4	95.9	3.8	84.1	△ 11.8	69.0	△ 15.1	59.2	△ 9.8
資金不足比率	該当なし		該当なし		該当なし		該当なし		該当なし	
人口1人当たり人件費・ 物件費等決算額(円)	108,314	8,066	98,757	△ 9,557	95,807	△ 2,950	99,487	3,680	106,236	6,749
ラスパイレース指数 (n+1年4月1日現在)	109.4	7.9	109.3	△ 0.1	101.1	△ 8.2	100.1	△ 1.0	算定中	
人口千人当たり職員数(人)	7.79	△ 0.22	7.34	△ 0.45	7.35	0.01	7.25	△ 0.09	7.12	△ 0.13
積立金現在高 B	9,623,019	2,419,965	11,177,062	1,554,043	12,459,068	1,282,006	14,009,206	1,550,138	17,049,728	3,040,522
うち財政 調整基金	4,952,107	1,114,705	5,968,956	1,016,849	7,508,202	1,539,246	8,626,480	1,118,278	9,066,837	440,357
住基台帳1人当 積立金現在高(円)	115,670	30,241	134,927	19,257	152,597	17,670	173,710	21,113	214,066	40,356
積立金現在高比率 B/A	48.1	12.7	57.1	9.0	63.0	5.9	71.7	8.7	85.7	14.0
地方債現在高	29,097,010	441,855	32,879,216	3,782,206	34,666,575	1,787,359	36,821,581	2,155,006	39,463,600	2,642,019
住基台帳1人当 地方債現在高(円)	349,749	9,899	396,910	47,161	424,591	27,681	456,577	31,986	495,481	38,904
投資的経費充 当可能一般財源	6,781,769	2,521,806	6,003,377	△ 778,392	5,646,867	△ 356,510	3,905,154	△ 1,741,713	5,058,681	1,153,527

(参考)

(単位:人)

住民基本台帳人口 (各年度末日現在)	83,194	△ 1,123	82,838	△ 356	81,647	△ 1,191	80,647	△ 1,000	79,647	△ 1,000
-----------------------	--------	---------	--------	-------	--------	---------	--------	---------	--------	---------

(5) 地方消費税交付金（社会保障財源化分）が充てられた社会保障施策に要する経費

平成26年4月1日より、消費税率が引き上げられたことに伴い、地方消費税交付金の増収分については、その用途を明確化し、社会保障施策に要する経費に充てるものとされています。

本市の平成27年度決算における社会保障関連経費への充当状況は、次のとおりです。

(歳入)

地方消費税交付金 1,435,082 千円  
うち社会保障財源化分 590,750 千円

(歳出)

主な社会保障施策に要する経費 5,362,851 千円

【主な社会保障施策に要する経費】

(単位：千円)

事業名	事業費	財源内訳					
		特定財源			一般財源		
		国県支出金	市債	その他		うち社会保障財源化分の地方消費税交付金	
社会福祉	生活困窮者自立支援事業	18,014	14,330			3,684	826
	高齢者等の生活支援事業	34,344			1,280	33,064	7,417
	老人福祉助成費	14,004				14,004	3,141
	老人保護措置事業	70,669				70,669	15,852
	地域生活支援事業	78,805	31,685			47,120	10,569
	障害者自立支援給付事業	1,295,679	986,280			309,399	69,401
	障害者福祉対策事業	231,117	117,854		7,024	106,239	23,830
	子ども医療費助成事業	224,458	63,593		2,028	158,837	35,629
	ひとり親家庭扶助事業	271,661	93,977		180	177,504	39,816
	生活保護費	1,304,056	1,017,872		8,936	277,248	62,190
小計	3,542,807	2,325,591		19,448	1,197,768	268,671	
社会保険	国民健康保険(特会繰出金※)	668,387	370,589			297,798	66,799
	介護保険(特会繰出金※)	933,140	10,417		3,175	919,548	206,264
	小計	1,601,527	381,006		3,175	1,217,346	273,063
保健衛生	妊婦・乳児保健事業	38,875				38,875	8,720
	予防接種事業	110,053				110,053	24,686
	がん検診事業	69,589				69,589	15,610
	小計	218,517				218,517	49,016
合計	5,362,851	2,706,597		22,623	2,633,631	590,750	

※事務費及び事務職員人件費等を除いています。