

平成25年度  
香 取 市 決 算 に  
関 する 参 考 資 料  
(抜粋)

## 資料目次

1. 総括	
(1) 会計別決算総括表	2 頁
(2) 一般会計決算の状況	3
(3) 特別会計決算の状況	5
(4) 市債の状況	11
(5) 基金の状況	12
(6) 決算カード	13
(7) 決算状況の推移	15

# 1. 総括

## (1) 会計別決算総括表

(単位：円)

会計名	平成25年度 予算現額	平成25年度決算額					前年度 実質収支 B	単年度収支 A-B C	積立金及び 繰上償還金 D	積立金 取崩額 E	実質 単年度収支 C+D-E
		歳入	歳出	歳入歳出差引額	翌年度へ繰越 すべき財源	実質収支 A					
一般会計(a)	37,793,290,214	37,214,633,071	34,170,988,820	3,043,644,251	236,028,756	2,807,615,495	2,968,404,942	△ 160,789,447	752,329,069	305,142,000	286,397,622
特別会計	国民健康保険事業	11,096,466,000	11,397,907,398	10,825,234,355	572,673,043	-	572,673,043	422,560,347			
	介護保険事業	5,807,523,000	5,767,463,678	5,673,724,652	93,739,026	-	93,739,026	75,077,148			
	訪問看護事業	25,571,000	23,918,749	23,918,749	-	-	-	-			
	農業集落排水事業	455,545,000	420,905,022	420,405,022	500,000	-	500,000	500,000			
	観光事業	223,432,000	190,816,688	190,816,688	-	-	-	-			
	下水道事業	2,467,287,000	2,399,127,920	2,365,146,920	33,981,000	32,981,000	1,000,000	1,000,000			
	土地取得事業(b)	45,000	19,954	19,954	-	-	-	-	-	-	-
	火葬場事業(c)	115,396,000	125,233,356	112,595,308	12,638,048	-	12,638,048	13,013,913	△ 375,865	-	-
	後期高齢者医療事業	706,835,000	696,327,071	694,704,721	1,622,350	-	1,622,350	915,850			
	太陽光発電事業	624,176,000	620,492,086	620,492,086	-	-	-	-			
	小計	21,522,276,000	21,642,211,922	20,927,058,455	715,153,467	32,981,000	682,172,467	513,067,258	△ 375,865	-	-
計(7)	59,315,566,214	58,856,844,993	55,098,047,275	3,758,797,718	269,009,756	3,489,787,962	3,481,472,200				
うち普通会計(a+b+c)	37,908,731,214	37,339,886,381	34,283,604,082	3,056,282,299	236,028,756	2,820,253,543	2,981,418,855	△ 161,165,312	752,329,069	305,142,000	286,021,757

(単位：円)

会計名	平成25年度 予算現額 (支出)	平成25年度決算額				備考	
		収入	支出	収入支出差引額	翌年度繰越額		
公営企業会計	水道事業	収益的収支	1,683,949,000	1,872,252,983	1,538,902,956	333,350,027	
		資本的収支	2,694,890,850	1,094,438,500	2,176,044,834	△ 1,081,606,334	140,570,000
	簡易水道事業	収益的収支	110,081,000	116,164,861	102,860,896	13,303,965	
		資本的収支	166,297,000	115,092,000	151,494,415	△ 36,402,415	
計(イ)	4,655,217,850	3,197,948,344	3,969,303,101	△ 771,354,757	140,570,000		

## (2) 一般会計決算の状況

## ①歳入

(単位：円、%)

科 目	平成24年度		平成25年度						対予算 増減額	翌年度 繰越額	対予算比		対前年度 決算 増減額	増減率		
	決算額	構成比	予算現額	調定額	決 算 額	構成比	不納欠損額	収入未済額			① D/B	② (D+G) /B			D-A	H/A×100
1. 市 税	8,302,317,615	21.05	7,975,329,000	9,915,371,586	8,445,775,495	22.70	129,136,023	1,340,460,068	470,446,495		105.90	105.90	143,457,880	1.73		
2. 地 方 譲 与 税	432,945,599	1.10	390,000,000	413,136,003	413,136,003	1.11	-	-	23,136,003		105.93	105.93	△ 19,809,596	△ 4.58		
3. 利 子 割 交 付 金	16,876,000	0.04	14,000,000	16,382,000	16,382,000	0.04	-	-	2,382,000		117.01	117.01	△ 494,000	△ 2.93		
4. 配 当 割 交 付 金	18,945,000	0.05	10,000,000	31,148,000	31,148,000	0.08	-	-	21,148,000		311.48	311.48	12,203,000	64.41		
5. 株 式 等 譲 渡 所 得 割 交 付 金	5,504,000	0.01	3,800,000	57,078,000	57,078,000	0.15	-	-	53,278,000		1,502.05	1,502.05	51,574,000	937.03		
6. 地 方 消 費 税 交 付 金	735,920,000	1.87	700,000,000	729,648,000	729,648,000	1.96	-	-	29,648,000		104.24	104.24	△ 6,272,000	△ 0.85		
7. ゴ ル フ 場 利 用 税 交 付 金	192,191,716	0.49	171,000,000	191,219,207	191,219,207	0.51	-	-	20,219,207		111.82	111.82	△ 972,509	△ 0.51		
8. 自 動 車 取 得 税 交 付 金	123,076,000	0.31	110,000,000	184,065,000	184,065,000	0.50	-	-	74,065,000		167.33	167.33	60,989,000	49.55		
9. 地 方 特 例 交 付 金	23,416,000	0.06	18,494,000	18,494,000	18,494,000	0.05	-	-	0		100.00	100.00	△ 4,922,000	△ 21.02		
10. 地 方 交 付 税	9,692,929,000	24.57	9,540,401,000	9,691,993,000	9,691,993,000	26.04	-	-	151,592,000		101.59	101.59	△ 936,000	△ 0.01		
11. 交 通 安 全 対 策 特 別 交 付 金	13,483,000	0.04	11,000,000	13,057,000	13,057,000	0.04	-	-	2,057,000		118.70	118.70	△ 426,000	△ 3.16		
12. 分 担 金 及 び 負 担 金	482,633,292	1.22	488,481,000	497,079,076	484,400,024	1.30	-	12,679,052	△ 4,080,976		99.16	99.16	1,766,732	0.37		
13. 使 用 料 及 び 手 数 料	229,546,075	0.58	236,598,000	270,796,358	234,369,083	0.63	-	36,427,275	△ 2,228,917		99.06	99.06	4,823,008	2.10		
14. 国 庫 支 出 金	5,062,156,087	12.83	5,268,281,000	5,031,169,909	5,031,169,909	13.52	-	-	△ 237,111,091	415,571,000	95.50	103.39	△ 30,986,178	△ 0.61		
15. 県 支 出 金	2,774,520,702	7.03	2,520,419,000	2,329,861,430	2,329,861,430	6.26	-	-	△ 190,557,570	3,380,000	92.44	92.57	△ 444,659,272	△ 16.03		
16. 財 産 収 入	123,679,087	0.31	107,226,000	98,212,862	98,122,228	0.26	-	90,634	△ 9,103,772		91.51	91.51	△ 25,556,859	△ 20.66		
17. 寄 附 金	31,729,152	0.08	5,001,000	5,550,000	5,550,000	0.02	-	-	549,000		110.98	110.98	△ 26,179,152	△ 82.51		
18. 繰 入 金	914,590,998	2.32	1,472,336,419	1,350,484,579	1,350,484,579	3.63	-	-	△ 121,851,840	17,947,000	91.72	92.94	435,893,581	47.66		
19. 繰 越 金	3,177,786,100	8.06	1,648,208,795	2,148,839,737	2,148,839,737	5.77	-	-	500,630,942		130.37	130.37	△ 1,028,946,363	△ 32.38		
20. 諸 収 入	1,002,171,159	2.54	856,554,000	1,048,495,225	978,479,376	2.63	-	70,015,849	121,925,376	3,000,000	114.23	114.58	△ 23,691,783	△ 2.36		
21. 市 債	6,091,459,000	15.44	6,246,161,000	4,761,361,000	4,761,361,000	12.80	-	-	△ 1,484,800,000	1,096,500,000	76.23	93.78	△ 1,330,098,000	△ 21.84		
歳 入 合 計	39,447,875,582	100.00	37,793,290,214	38,803,441,972	37,214,633,071	100.00	129,136,023	1,459,672,878	△ 578,657,143	1,536,398,000	98.47	102.53	△ 2,233,242,511	△ 5.66		

②歳 出

(単位：円、%)

科 目	平成24年度		平成25年度			翌年度繰越額 D			不 用 額 B-C-D	執行率		対前年度 決 算 増 減 額 C-A E	増減率 E/A × 100
	決 算 額 A	構 成 比 B	予算現額	決 算 額 C	構 成 比	継 続 費 通次繰越	繰越明許費	事故繰越し		① C/B	② (C+D) /B		
1. 議 会 費	268,757,826	0.75	261,843,000	252,783,401	0.74				9,059,599	96.54	96.54	△ 15,974,425	△ 5.94
2. 総 務 費	3,829,708,827	10.73	4,266,811,279	4,125,427,075	12.07				141,384,204	96.69	96.69	295,718,248	7.72
3. 民 生 費	8,730,584,422	24.46	9,270,300,537	8,909,147,911	26.07		17,525,000		343,627,626	96.10	96.29	178,563,489	2.05
4. 衛 生 費	2,515,305,403	7.05	2,895,626,724	2,767,319,637	8.10				128,307,087	95.57	95.57	252,014,234	10.02
5. 労 働 費	11,150,000	0.03	11,150,000	11,150,000	0.03				0	100.00	100.00	0	-
6. 農 林 水 産 業 費	1,131,528,278	3.17	1,115,696,340	1,067,105,344	3.12				48,590,996	95.64	95.64	△ 64,422,934	△ 5.69
7. 商 工 費	597,992,398	1.68	979,087,500	683,496,664	2.00		234,500,000		61,090,836	69.81	93.76	85,504,266	14.30
8. 土 木 費	2,725,293,999	7.63	4,263,131,026	3,592,258,343	10.51		429,354,405	56,703,920	184,814,358	84.26	95.66	866,964,344	31.81
9. 消 防 費	2,698,138,742	7.56	3,521,500,450	3,255,844,121	9.53		169,161,000		96,495,329	92.46	97.26	557,705,379	20.67
10. 教 育 費	6,558,636,514	18.37	3,741,522,661	2,899,635,408	8.49	155,237,000	448,731,002		237,919,251	77.50	93.64	△ 3,659,001,106	△ 55.79
11. 災 害 復 旧 費	3,949,393,843	11.06	4,006,127,844	3,275,686,323	9.59	22,536,000	238,678,429		469,227,092	81.77	88.29	△ 673,707,520	△ 17.06
12. 公 債 費	2,682,545,593	7.51	3,439,463,000	3,331,134,593	9.75				108,328,407	96.85	96.85	648,589,000	24.18
13. 予 備 費	-	-	21,029,853	-	-				21,029,853	-	-	0	-
歳 出 合 計	35,699,035,845	100.00	37,793,290,214	34,170,988,820	100.00	177,773,000	1,537,949,836	56,703,920	1,849,874,638	90.42	95.11	△ 1,528,047,025	△ 4.28

(3) 特別会計決算の状況

① 国民健康保険事業

歳入

(単位:円、%)

区 分	平成24年度		平成25年度		対前年度比較	
	決算額	構成比	決算額	構成比	増 減 額	増減率
1 国民健康保険税	2,788,331,241	24.94	2,884,336,151	25.31	96,004,910	3.44
2 一部負担金	-	-	-	-	-	-
3 使用料及び手数料	864,985	0.01	879,500	0.01	14,515	1.68
4 国庫支出金	2,850,761,479	25.50	2,800,859,569	24.57	△ 49,901,910	△ 1.75
5 療養給付費等交付金	681,690,000	6.10	534,895,000	4.69	△ 146,795,000	△ 21.53
6 前期高齢者交付金	2,071,132,829	18.53	2,271,023,933	19.92	199,891,104	9.65
7 県支出金	618,793,657	5.53	611,669,607	5.37	△ 7,124,050	△ 1.15
8 共同事業交付金	1,223,030,836	10.94	1,249,525,552	10.96	26,494,716	2.17
9 財産収入	342,354	0.00	325,984	0.00	△ 16,370	△ 4.78
10 繰入金	698,785,235	6.25	804,156,547	7.06	105,371,312	15.08
11 繰越金	207,246,903	1.85	176,150,233	1.55	△ 31,096,670	△ 15.00
12 諸収入	38,920,639	0.35	64,085,322	0.56	25,164,683	64.66
歳 入 合 計	11,179,900,158	100.00	11,397,907,398	100.00	218,007,240	1.95

歳出

(単位:円、%)

区 分	平成24年度		平成25年度		対前年度比較	
	決算額	構成比	決算額	構成比	増 減 額	増減率
1 総務費	155,271,521	1.44	144,347,503	1.33	△ 10,924,018	△ 7.04
2 保険給付費	7,058,250,431	65.61	7,042,383,464	65.06	△ 15,866,967	△ 0.22
3 後期高齢者支援金等	1,460,055,998	13.57	1,534,886,347	14.18	74,830,349	5.13
4 前期高齢者納付金等	1,487,164	0.02	1,542,723	0.02	55,559	3.74
5 老人保健拠出金	70,709	0.00	62,391	0.00	△ 8,318	△ 11.76
6 介護納付金	700,258,869	6.51	735,395,027	6.79	35,136,158	5.02
7 共同事業拠出金	1,134,471,741	10.55	1,148,215,010	10.61	13,743,269	1.21
8 保健事業費	67,798,720	0.63	71,731,238	0.66	3,932,518	5.80
9 基金積立金	342,354	0.00	325,984	0.00	△ 16,370	△ 4.78
10 公債費	-	-	-	-	-	-
11 諸支出金	179,332,304	1.67	146,344,668	1.35	△ 32,987,636	△ 18.39
12 予備費	-	-	-	-	-	-
歳 出 合 計	10,757,339,811	100.00	10,825,234,355	100.00	67,894,544	0.63

② 介護保険事業  
歳入

(単位:円、%)

区 分	平成24年度		平成25年度		対前年度比較	
	決算額	構成比	決算額	構成比	増 減 額	増減率
1 保険料	1,043,078,450	18.67	1,105,056,600	19.16	61,978,150	5.94
2 分担金及び負担金	212,475	0.01	186,705	0.00	△ 25,770	△ 12.13
3 使用料及び手数料	131,150	0.00	120,850	0.00	△ 10,300	△ 7.85
4 国庫支出金	1,261,807,700	22.58	1,354,656,700	23.49	92,849,000	7.36
5 支払基金交付金	1,469,756,073	26.31	1,533,423,000	26.59	63,666,927	4.33
6 県支出金	827,466,878	14.81	796,897,350	13.82	△ 30,569,528	△ 3.69
7 財産収入	127,253	0.00	127,646	0.00	393	0.31
8 繰入金	839,814,292	15.03	891,992,948	15.47	52,178,656	6.21
9 繰越金	144,257,473	2.58	75,077,148	1.30	△ 69,180,325	△ 47.96
10 諸収入	704,515	0.01	9,924,731	0.17	9,220,216	1,308.73
歳 入 合 計	5,587,356,259	100.00	5,767,463,678	100.00	180,107,419	3.22

歳出

(単位:円、%)

区 分	平成24年度		平成25年度		対前年度比較	
	決算額	構成比	決算額	構成比	増 減 額	増減率
1 総務費	199,025,095	3.61	189,309,978	3.34	△ 9,715,117	△ 4.88
2 保険給付費	5,043,580,114	91.50	5,319,886,780	93.76	276,306,666	5.48
3 基金積立金	64,089,204	1.16	25,039,754	0.44	△ 39,049,450	△ 60.93
4 地域支援事業費	83,381,283	1.51	88,651,400	1.56	5,270,117	6.32
5 公債費	-	-	-	-	-	-
6 諸支出金	122,203,415	2.22	50,836,740	0.90	△ 71,366,675	△ 58.40
7 予備費	-	-	-	-	-	-
歳 出 合 計	5,512,279,111	100.00	5,673,724,652	100.00	161,445,541	2.93

③ 訪問看護事業

歳入

(単位:円、%)

区 分	平成24年度		平成25年度		対前年度比較	
	決算額	構成比	決算額	構成比	増 減 額	増減率
1 事業収入	16,260,855	66.26	16,243,280	67.91	△ 17,575	△ 0.11
2 繰入金	8,279,402	33.74	7,675,469	32.09	△ 603,933	△ 7.29
歳 入 合 計	24,540,257	100.00	23,918,749	100.00	△ 621,508	△ 2.53

歳出

(単位:円、%)

区 分	平成24年度		平成25年度		対前年度比較	
	決算額	構成比	決算額	構成比	増 減 額	増減率
1 事業費	24,540,257	100.00	23,918,749	100.00	△ 621,508	△ 2.53
2 予備費	-	-	-	-	-	-
歳 出 合 計	24,540,257	100.00	23,918,749	100.00	△ 621,508	△ 2.53



④ 農業集落排水事業

歳入

(単位:円、%)

区 分	平成24年度		平成25年度		対前年度比較	
	決算額	構成比	決算額	構成比	増 減 額	増減率
1 分担金及び負担金	100,000	0.02	70,000	0.02	△ 30,000	△ 30.00
2 使用料及び手数料	38,225,580	9.46	38,401,549	9.12	175,969	0.46
3 県支出金	88,097,000	21.80	85,995,800	20.43	△ 2,101,200	△ 2.39
4 繰入金	272,966,406	67.54	160,998,473	38.25	△ 111,967,933	△ 41.02
5 繰越金	518,120	0.13	64,052,000	15.22	63,533,880	12,262.39
6 諸収入	561,836	0.14	387,200	0.09	△ 174,636	△ 31.08
7 市債	3,700,000	0.91	71,000,000	16.87	67,300,000	1,818.92
歳 入 合 計	404,168,942	100.00	420,905,022	100.00	16,736,080	4.14

歳出

(単位:円、%)

区 分	平成24年度		平成25年度		対前年度比較	
	決算額	構成比	決算額	構成比	増 減 額	増減率
1 農業集落排水事業費	59,474,366	17.49	74,717,719	17.77	15,243,353	25.63
2 災害復旧費	157,146,156	46.20	73,570,378	17.50	△ 83,575,778	△ 53.18
3 公債費	95,098,570	27.96	161,696,360	38.46	66,597,790	70.03
4 予備費	-	-	-	-	-	-
5 諸支出金	28,397,850	8.35	110,420,565	26.27	82,022,715	288.83
歳 出 合 計	340,116,942	100.00	420,405,022	100.00	80,288,080	23.61

⑤ 観光事業

歳入

(単位:円、%)

区 分	平成24年度		平成25年度		対前年度比較	
	決算額	構成比	決算額	構成比	増 減 額	増減率
1 事業収入	34,059,183	33.21	45,401,620	23.79	11,342,437	33.30
2 繰入金	46,255,740	45.11	40,058,884	20.99	△ 6,196,856	△ 13.40
3 諸収入	4,026,700	3.93	4,856,184	2.55	829,484	20.60
4 市債	18,200,000	17.75	100,500,000	52.67	82,300,000	452.20
歳 入 合 計	102,541,623	100.00	190,816,688	100.00	88,275,065	86.09

歳出

(単位:円、%)

区 分	平成24年度		平成25年度		対前年度比較	
	決算額	構成比	決算額	構成比	増 減 額	増減率
1 観光事業費	102,218,404	99.68	190,342,096	99.75	88,123,692	86.21
2 公債費	323,219	0.32	474,592	0.25	151,373	46.83
3 予備費	-	-	-	-	-	-
歳 出 合 計	102,541,623	100.00	190,816,688	100.00	88,275,065	86.09

⑥ 下水道事業

歳入

(単位:円、%)

区 分	平成24年度		平成25年度		対前年度比較	
	決算額	構成比	決算額	構成比	増 減 額	増減率
1 分担金及び負担金	8,356,900	0.23	6,246,500	0.26	△ 2,110,400	△ 25.25
2 使用料及び手数料	350,643,421	9.65	353,293,751	14.73	2,650,330	0.76
3 国庫支出金	1,349,460,000	37.14	345,770,000	14.41	△ 1,003,690,000	△ 74.38
4 寄附金	421,700	0.01	571,100	0.02	149,400	35.43
5 繰入金	1,234,089,984	33.97	882,354,902	36.78	△ 351,735,082	△ 28.50
6 繰越金	1,000,000	0.03	92,057,000	3.84	91,057,000	9,105.70
7 諸収入	8,681,524	0.24	3,434,667	0.14	△ 5,246,857	△ 60.44
8 市債	680,300,000	18.73	715,400,000	29.82	35,100,000	5.16
歳 入 合 計	3,632,953,529	100.00	2,399,127,920	100.00	△ 1,233,825,609	△ 33.96

歳出

(単位:円、%)

区 分	平成24年度		平成25年度		対前年度比較	
	決算額	構成比	決算額	構成比	増 減 額	増減率
1 下水道事業費	1,243,345,402	35.11	725,694,666	30.68	△ 517,650,736	△ 41.63
2 災害復旧費	1,411,352,217	39.86	331,642,064	14.02	△ 1,079,710,153	△ 76.50
3 公債費	879,171,632	24.83	1,179,297,240	49.86	300,125,608	34.14
4 予備費	-	-	-	-	-	-
5 諸支出金	7,027,278	0.20	128,512,950	5.44	121,485,672	1,728.77
歳 出 合 計	3,540,896,529	100.00	2,365,146,920	100.00	△ 1,175,749,609	△ 33.20

⑦ 土地取得事業

歳入

(単位:円、%)

区 分	平成24年度		平成25年度		対前年度比較	
	決算額	構成比	決算額	構成比	増減額	増減率
1 財産収入	27,433	0.97	19,954	100.00	△ 7,479	△ 27.26
△ 諸収入	2,801,123	99.03	-	-	△ 2,801,123	皆減
歳入合計	2,828,556	100.00	19,954	100.00	△ 2,808,602	△ 99.29

歳出

(単位:円、%)

区 分	平成24年度		平成25年度		対前年度比較	
	決算額	構成比	決算額	構成比	増減額	増減率
1 基金積立金	2,828,556	100.00	19,954	100.00	△ 2,808,602	△ 99.29
歳出合計	2,828,556	100.00	19,954	100.00	△ 2,808,602	△ 99.29

⑧ 火葬場事業

歳入

(単位:円、%)

区 分	平成24年度		平成25年度		対前年度比較	
	決算額	構成比	決算額	構成比	増減額	増減率
1 分担金及び負担金	27,795,000	22.30	28,462,000	22.73	667,000	2.40
2 使用料及び手数料	15,077,244	12.10	15,457,244	12.34	380,000	2.52
3 繰入金	64,711,000	51.91	67,495,000	53.90	2,784,000	4.30
4 繰越金	17,016,584	13.65	13,013,913	10.39	△ 4,002,671	△ 23.52
5 諸収入	53,951	0.04	805,199	0.64	751,248	1,392.46
歳入合計	124,653,779	100.00	125,233,356	100.00	579,577	0.46

歳出

(単位:円、%)

区 分	平成24年度		平成25年度		対前年度比較	
	決算額	構成比	決算額	構成比	増減額	増減率
1 火葬場費	52,878,465	47.37	54,045,294	48.00	1,166,829	2.21
2 公債費	58,761,401	52.63	58,550,014	52.00	△ 211,387	△ 0.36
3 予備費	-	-	-	-	-	-
歳出合計	111,639,866	100.00	112,595,308	100.00	955,442	0.86

⑨ 後期高齢者医療事業

歳入

(単位:円、%)

区 分	平成24年度		平成25年度		対前年度比較	
	決算額	構成比	決算額	構成比	増 減 額	増減率
1 後期高齢者医療保険料	454,027,200	68.30	484,906,800	69.64	30,879,600	6.80
2 使用料及び手数料	83,500	0.01	68,400	0.01	△ 15,100	△ 18.08
3 繰入金	183,516,234	27.61	182,175,936	26.16	△ 1,340,298	△ 0.73
4 繰越金	1,596,250	0.24	915,850	0.13	△ 680,400	△ 42.62
5 諸収入	25,531,343	3.84	28,260,085	4.06	2,728,742	10.69
歳 入 合 計	664,754,527	100.00	696,327,071	100.00	31,572,544	4.75

歳出

(単位:円、%)

区 分	平成24年度		平成25年度		対前年度比較	
	決算額	構成比	決算額	構成比	増 減 額	増減率
1 総務費	5,022,287	0.76	3,999,265	0.57	△ 1,023,022	△ 20.37
2 後期高齢者医療広域連合納付金	636,168,923	95.83	665,181,787	95.75	29,012,864	4.56
3 諸支出金	1,693,850	0.25	947,200	0.14	△ 746,650	△ 44.08
4 保健事業	20,953,617	3.16	24,576,469	3.54	3,622,852	17.29
5 予備費	-	-	-	-	-	-
歳 出 合 計	663,838,677	100.00	694,704,721	100.00	30,866,044	4.65

⑩ 太陽光発電事業

歳入

(単位:円、%)

区 分	平成24年度		平成25年度		対前年度比較	
	決算額	構成比	決算額	構成比	増 減 額	増減率
1 繰入金	-	-	5,948,724	0.96	5,948,724	皆増
2 諸収入	-	-	51,080,362	8.23	51,080,362	皆増
3 市債	-	-	560,500,000	90.33	560,500,000	皆増
4 県支出金	-	-	2,963,000	0.48	2,963,000	皆増
歳 入 合 計	-	-	620,492,086	100.00	620,492,086	皆増

歳出

(単位:円、%)

区 分	平成24年度		平成25年度		対前年度比較	
	決算額	構成比	決算額	構成比	増 減 額	増減率
1 太陽光発電事業費	-	-	620,492,086	100.00	620,492,086	皆増
2 公債費	-	-	-	-	-	-
3 予備費	-	-	-	-	-	-
歳 出 合 計	-	-	620,492,086	100.00	620,492,086	皆増

## (4) 市債の状況

(単位：円)

区 分	平成24年度末 現在高 A	平成25年度 借 入 額 B	平成25年度 元 金			平成25年度末 現在高 A+B-C D	対前年度 増減額 D-A	増減率 (%)	備 考
			元 金	利 子	計				
一 般 会 計									
1. 普 通 債	18,113,061,336	3,168,000,000	1,580,576,347	226,352,148	1,806,928,495	19,700,484,989	1,587,423,653	8.76	
うち合併特例債	8,942,075,918	2,895,200,000	448,745,061	72,702,237	521,447,298	11,388,530,857	2,446,454,939	27.36	
(1) 総 務 債	4,369,315,957	15,100,000	498,479,131	74,576,794	573,055,925	3,885,936,826	△483,379,131	△ 11.06	
うち合併特例債	2,368,807,658	15,100,000	240,630,768	28,739,761	269,370,529	2,143,276,890	△225,530,768	△ 9.52	
(2) 民 生 債	294,268,063	6,000,000	102,376,624	5,399,626	107,776,250	197,891,439	△96,376,624	△ 32.75	
うち合併特例債	21,700,000	6,000,000	-	176,517	176,517	27,700,000	6,000,000	27.65	
(3) 衛 生 債	402,174,861	674,200,000	51,193,178	5,486,942	56,680,120	1,025,181,683	623,006,822	154.91	
うち合併特例債	219,637,500	650,200,000	25,348,686	1,188,417	26,537,103	844,488,814	624,851,314	284.49	
(4) 農 林 水 産 債	1,134,218,658	77,200,000	114,761,270	14,727,959	129,489,229	1,096,657,388	△37,561,270	△ 3.31	
(5) 商 工 債	61,212,921	31,300,000	6,438,032	584,832	7,022,864	86,074,889	24,861,968	40.62	
うち合併特例債	5,900,000	31,300,000	737,500	29,436	766,936	36,462,500	30,562,500	518.01	
(6) 土 木 債	3,717,948,096	564,800,000	347,153,071	42,317,878	389,470,949	3,935,595,025	217,646,929	5.85	
うち合併特例債	1,336,759,950	467,300,000	31,992,740	11,649,271	43,642,011	1,772,067,210	435,307,260	32.56	
(7) 消 防 債	951,125,000	1,511,400,000	88,403,104	5,703,278	94,106,382	2,374,121,896	1,422,996,896	149.61	
うち合併特例債	912,600,000	1,470,800,000	82,238,785	5,543,072	87,781,857	2,301,161,215	1,388,561,215	152.15	
(8) 教 育 債	7,182,797,780	288,000,000	371,771,937	77,554,839	449,326,776	7,099,025,843	△83,771,937	△ 1.17	
うち合併特例債	4,076,670,810	254,500,000	67,796,582	25,375,763	93,172,345	4,263,374,228	186,703,418	4.58	
2. 災 害 復 旧 債	11,788,381	28,900,000	3,218,696	111,400	3,330,096	37,469,685	25,681,304	217.85	
(1) 農 林 水 産 債	592,319	-	294,682	5,188	299,870	297,637	△294,682	△ 49.75	
(2) 土 木 債	8,215,792	21,600,000	2,834,328	95,350	2,929,678	26,981,464	18,765,672	228.41	
(3) 教 育 債	2,980,270	1,500,000	89,686	10,862	100,548	4,390,584	1,410,314	47.32	
(4) その他公共施設等債	-	5,800,000	-	-	-	5,800,000	5,800,000	皆増	
3. そ の 他	14,448,281,081	1,564,461,000	1,354,040,158	166,835,844	1,520,876,002	14,658,701,923	210,420,842	1.46	
(1) 臨時財政特例債	8,194,536	-	4,032,638	81,155	4,113,793	4,161,898	△4,032,638	△ 49.21	
(2) 減税補てん債	1,066,973,191	-	249,992,323	12,830,459	262,822,782	816,980,868	△249,992,323	△ 23.43	
(3) 臨時税収補てん債	166,853,940	-	34,252,962	3,308,166	37,561,128	132,600,978	△34,252,962	△ 20.53	
(4) 臨時財政対策債	13,206,259,414	1,564,461,000	1,065,762,235	150,616,064	1,216,378,299	13,704,958,179	498,698,765	3.78	
計	32,573,130,798	4,761,361,000	2,937,835,201	393,299,392	3,331,134,593	34,396,656,597	1,823,525,799	5.60	
うち合併特例債	8,942,075,918	2,895,200,000	448,745,061	72,702,237	521,447,298	11,388,530,857	2,446,454,939	27.36	
特 別 会 計									
1. 農 業 集 落 排 水 事 業 特 別 会 計	1,048,717,127	71,000,000	136,502,241	25,194,119	161,696,360	983,214,886	△65,502,241	△ 6.25	
2. 観 光 事 業 特 別 会 計	44,200,000	100,500,000	-	474,592	474,592	144,700,000	100,500,000	227.38	
うち合併特例債	18,200,000	100,500,000	-	84,592	84,592	118,700,000	100,500,000	552.20	
3. 下 水 道 事 業 特 別 会 計	8,652,944,042	715,400,000	1,016,105,738	163,191,502	1,179,297,240	8,352,238,304	△300,705,738	△ 3.48	
4. 火 葬 場 事 業 特 別 会 計	362,920,984	-	53,747,219	4,802,795	58,550,014	309,173,765	△53,747,219	△ 14.81	
5. 太 陽 光 発 電 事 業 特 別 会 計	-	560,500,000	-	-	-	560,500,000	560,500,000	皆増	
計	10,108,782,153	1,447,400,000	1,206,355,198	193,663,008	1,400,018,206	10,349,826,955	241,044,802	2.38	
うち合併特例債	18,200,000	100,500,000	-	84,592	84,592	118,700,000	100,500,000	552.20	
企 業 会 計									
1. 水 道 事 業 会 計	8,067,979,266	817,800,000	966,022,059	191,468,265	1,157,490,324	7,919,757,207	△148,222,059	△ 1.84	
2. 簡 易 水 道 事 業 会 計	1,090,703,045	80,200,000	59,538,043	22,757,079	82,295,122	1,111,365,002	20,661,957	1.89	
計	9,158,682,311	898,000,000	1,025,560,102	214,225,344	1,239,785,446	9,031,122,209	△127,560,102	△ 1.39	
合 計	51,840,595,262	7,106,761,000	5,169,750,501	801,187,744	5,970,938,245	53,777,605,761	1,937,010,499	3.74	
うち合併特例債	8,960,275,918	2,995,700,000	448,745,061	72,786,829	521,531,890	11,507,230,857	2,546,954,939	28.42	

## (5)基金の状況

(単位:円)

基金名	平成24年度末 基金残高	平成25年度基金増減額			平成25年度末 基金残高	備考
		増		減		
		剰余金処分	その他			
財政調整基金	5,968,955,711	1,600,000,000	244,388,157	305,142,000	7,508,201,868	26年度予算取崩額 300,000千円
減債基金	694,522,943		350,544,582	39,569,099	1,005,498,426	
地域振興基金	3,250,000,000		100,000,000	0	3,350,000,000	
現金・預金	250,000,000		100,000,000	0	350,000,000	
有価証券	3,000,000,000		0	0	3,000,000,000	
与倉団地共同汚水 処理場維持管理基金	73,496,463		44,823	7,202,680	66,338,606	26年度予算取崩額 13,681千円
ふるさと香取応援基金	3,275,000		4,901,997	3,276,997	4,900,000	26年度予算取崩額 5,002千円
社会福祉事業基金	5,135,453		3,132	0	5,138,585	
房総導水路栗山川 沿岸補償施設基金	36,830,418		22,461	851,687	36,001,192	26年度予算取崩額 966千円
特定 目的 基金	6,000,000		6,003,659	0	12,003,659	
栗源紅小町の郷基金	6,000,000		6,003,659	0	12,003,659	
小見川第一工業団地 排水施設維持管理基金	57,035,336		4,068,784	2,902,800	58,201,320	26年度予算取崩額 3,132千円
災害復興基金	615,240,933		44,343,593	326,457,661	333,126,865	26年度予算取崩額 114,013千円
うち「がんばろう!千葉」 市町村復興基金交付金	88,433,094		44,030,898	10,540,389	121,923,603	26年度予算取崩額 12,761千円
東日本大震災 復興交付金基金	453,209,661		38,604,926	424,811,170	67,003,417	
小学校基金(現金)	971,969		593	0	972,562	
国際交流基金	12,388,041		7,555	714,085	11,681,511	26年度予算取崩額 728千円
計	4,513,583,274		198,001,523	766,217,080	3,945,367,717	
現金・預金	1,513,583,274		198,001,523	766,217,080	945,367,717	
その他	3,000,000,000		0	0	3,000,000,000	
普通 会計						
奨学資金貸付基金	34,784,869		2,497,485	2,480,000	34,802,354	26年度予算取崩額 1,080千円
現金・預金	28,669,869		1,957,485	540,000	30,087,354	
貸付金	6,115,000		540,000	1,940,000	4,715,000	
郵便切手類購入基金	1,000,000		4,920,360	4,920,360	1,000,000	
現金・預金	297,540		2,462,610	2,457,750	302,400	
切手等	702,460		2,457,750	2,462,610	697,600	
土地開発基金	235,580,746		19,954	0	235,600,700	
現金・預金	32,718,730		19,954	0	32,738,684	
土地	202,862,016		0	0	202,862,016	
貸付金	0		0	0	0	
計	271,365,615		7,437,799	7,400,360	271,403,054	
現金・預金	61,686,139		4,440,049	2,997,750	63,128,438	
その他	209,679,476		2,997,750	4,402,610	208,274,616	
定額 運用 基金						
国民健康保険事業 財政調整基金	428,104,022	246,410,114	325,984	308,527,000	366,313,120	26年度予算取崩額 299,677千円
介護保険給付準備基金	264,121,174	0	25,039,754	27,370,000	261,790,928	26年度予算取崩額 145,208千円
事業 会計						
合計	12,140,652,739	1,846,410,114	825,737,799	1,454,225,539	13,358,575,113	
現金・預金	8,930,973,263	1,846,410,114	822,740,049	1,449,822,929	10,150,300,497	
その他	3,209,679,476		2,997,750	4,402,610	3,208,274,616	

## (6) 決算カード

(単位:千円)

平成 25 年度 決 算 状 況										コード番号	122360	市町村類型	Ⅱ-1
										市町村名	香 取 市	H25普通交付 税種地区分	I-2
人 口		面 積	人口密度	人口集中地区人口		産 業 構 造							
国 勢 調 査	22年	82,866 人	262.31 km <sup>2</sup>	315.9 人	22年国調	10,297 人	区 分	第1次	第2次	第3次			
	17年	87,332 人			17年国調	11,409 人		22 年 国 調	4,779 人	9,346 人	24,535 人		
	増減率	▲ 5.1 %			S40. 4. 1以降の合併等の状況				就業人口	12.4 %	24.2 %	63.5 %	
住 民 基 本 台 帳	26.3.31	81,647 人	平成18年3月27日、佐原市、小見川町、山田町及び栗源町による新設合併				就業人口	17 年 国 調	5,689 人	11,116 人	27,036 人		
	25.3.31	82,838 人						増減率	▲ 1.4 %	12.9 %	25.2 %	61.3 %	
	増減率	▲ 1.4 %											
区 分		平成25年度	平成24年度	増 減 額	増減率(%)	区 分		財 政 指 標 等					
1.	歳 入 総 額 ①	37,211,290	39,456,503	▲ 2,245,213	▲ 5.7	財 政 力 指 数		0.553					
2.	歳 出 総 額 ②	34,155,008	35,694,649	▲ 1,539,641	▲ 4.3	実 質 収 支 比 率		14.3 %					
3.	差引(形式収支)(①-②) ③	3,056,282	3,761,854	▲ 705,572	▲ 18.8	経 常 収 支 比 率		81.9 %					
4.	翌年度へ繰越すべき財源 ④	236,029	780,435	▲ 544,406	▲ 69.8	公 債 費 比 率		7.2 %					
5.	実質収支(③-④) ⑤	2,820,253	2,981,419	▲ 161,166	▲ 5.4	公 債 費 負 担 比 率		13.4 %					
6.	単 年 度 収 支 ⑥	▲ 161,166	64,901	▲ 226,067		起 債 制 限 比 率		6.1 %					
7.	積 立 金 ⑦	244,388	4,582	239,806	5,233.7	積 立 金 現 在 高		12,459,068					
8.	繰 上 償 還 金 ⑧	507,941	0	507,941	皆増	うち財政調整基金		7,508,202					
9.	積立金取り崩し額 ⑨	305,142	487,733	▲ 182,591	▲ 37.4	地 方 債 現 在 高		34,666,575					
10.	実質単年度収支(⑥+⑦+⑧-⑨)	286,021	▲ 418,250	704,271		債 務 負 担 行 為 支 出 予 定 額		2,665,048					
基準財政需要額				14,065,036		健全化判断比率							
基準財政収入額				7,775,098		実質赤字比率				- %			
標準財政規模				19,786,879		連結実質赤字比率				- %			
うち臨時財政対策債発行可能額				1,564,461		実質公債費比率				10.0 %			
						将来負担比率				84.1 %			
公 営 事 業 会 計 等 の 状 況						一 部 事 務 組 合 等 加 入 状 況							
会 計 名	種 別	歳 入 (総収益)	歳 出 (総費用)	形式収支 (純損益)	普通会計からの繰入額	資金不足比率	組 合 名	普通会計からの負担金又は繰出金	うち投資的経費充当額又は基準内繰出金				
国民健康保険事業	事	11,397,907	10,825,234	572,673	495,629	%	千葉県市町村総合事務組合	1,058	0				
介護保険事業	事	5,767,464	5,673,725	93,739	864,623		香取広域市町村圏事務組合	4,347,359	2,253,918				
介護保険事業(サービス事業勘定)	事	55,128	55,128	0	28,340		香取市東庄町病院組合(企・適)	274,340	273,758				
後期高齢者医療事業	事	731,356	729,734	1,622	217,314		千葉県後期高齢者医療広域連合	3,113	0				
水道事業	企適	1,798,325	1,510,969	287,356	175,848	-	千葉県後期高齢者医療広域連合(事)	795,015	795,015				
簡易水道事業	企適	110,851	101,520	9,331	35,877	-							
観光事業	企非	190,817	190,817	0	40,059	-	第三セクター等に対する債務保証又は損失補償の状況						
居宅介護サービス事業(デイ)	企非	18,985	18,985	0	18,985	-	第三セクター等名	1120年度末の債務保証額又は損失補償額					
居宅介護サービス事業(訪問)	企非	23,919	23,919	0	7,676	-							
農業集落排水事業	企非	420,905	420,405	500	160,998	-	該当なし						
下水道事業	企非	2,399,128	2,365,147	33,981	882,355	-							
電気事業	企非	620,492	620,492	0	5,949	-							
駐車場整備事業	企非	29,730	29,730	0	0	-							
地域指定等の状況		特 別 職 等				一 般 職 員 等							
広 域 近郊整備 公害防止 低 工 山村振興 過疎地域 農 工 リゾート 半島振興	○	給 与 等 の 状 況	区 分	改定実施年月日	1人当たり平均給料(報酬)月額 円	区 分	職員数(H26.4.1現在)人	1人当たりの支給月額 円					
			市 町 村 長	H18.3.27	800,000	一 般 職 員	583	337,821					
			副 市 町 村 長	H19.4.1	680,000	うち技能労務職員	53	334,153					
			教 育 長	H18.3.27	640,000	うち消防職員	0	0					
			議 会 議 長	H18.3.27	390,000	教 育 公 務 員	17	353,365					
			副 議 長	H18.3.27	370,000	臨 時 職 員	0	0					
			議 会 議 員	H22.1.1	350,000	合 計	600	338,261					

注)「企適」は、地方公営企業のうち地方公営企業法を全部又は一部を適用している事業、「企非」は、左記以外の事業、「事」は、地方公営事業のうち地方公営企業以外の事業、「収益」は、左記のうち収益事業をいう。

番号		34		市 町 村 名		香 取 市		類 型		II-1		(単位:千円)							
入										性 質 別 歳 出									
区 分	決算額	うち震災分	構成比	増減率	経常一般財源	区 分	決算額	うち震災分	構成比	増減率	一般財源等	経常経費充当一般財源	経常収支比率						
地 方 税	8,445,776	0	22.7 %	1.7 %	8,234,482	人 件 費	5,003,994	744	14.7 %	▲ 7.4 %	4,548,580	4,522,111	22.9 %						
地 方 譲 与 税	413,136	0	1.1	▲ 4.6	413,136	うち職員給	3,159,377	634	9.3	▲ 9.5	2,713,620								
利 子 割 交 付 金	16,382	0	0.0	▲ 2.9	16,382	扶 助 費	5,155,661	4,950	15.1	2.6	1,677,629	1,652,473	8.4						
配 当 割 交 付 金	31,148	0	0.1	64.4	31,148	公 債 費	3,370,700	0	9.9	23.9	3,330,438	2,822,497	14.3						
株 式 等 譲 渡 所 得 割 交 付 金	57,078	0	0.2	937.0	57,078	内 元 利 元 金	2,974,002	0	8.7	28.8	2,937,731	2,429,790	12.3						
地 方 消 費 税 交 付 金	729,648	0	2.0	▲ 0.9	729,648	内 償 還 金 利 子	396,698	0	1.2	▲ 3.4	392,707	392,707	2.0						
ゴ ル フ 場 利 用 税 交 付 金	191,219	0	0.5	▲ 0.5	191,219	一 時 借 入 金 利 子	0	0	0.0	皆 減	0	0	-						
特 別 地 方 消 費 税 交 付 金	0	0	0.0	-	0	経 務 的 経 費 小 計	13,530,355	5,694	39.7	2.9	9,556,647	8,997,081	45.6						
自 動 車 取 得 税 交 付 金	184,065	0	0.5	49.6	184,065	物 件 費	3,122,057	236,077	9.1	1.9	2,223,552	1,968,775	10.0						
軽 油 引 取 税 交 付 金	0	0	0.0	-	0	維 持 補 修 費	143,223	0	0.4	4.5	131,741	131,741	0.7						
地 方 特 例 交 付 金 等	18,494	0	0.0	▲ 21.0	18,494	補 助 費 等	5,785,878	235,168	16.9	32.1	3,390,291	2,671,240	13.5						
地 方 交 付 税	9,691,993	715,343	26.0	0.0	8,293,558	内 一 部 事 務 組 合 に 対 す る も の	4,351,530	0	12.7	58.5	2,258,936	2,057,827	10.4						
普 通 交 付 税	8,293,558	0	22.3	0.4		内 一 部 事 務 組 合 以 外 の も の	1,434,348	235,168	4.2	▲ 12.3	1,131,355	613,413	3.1						
特 別 交 付 税	684,366	1,274	1.8	5.8		経 常 的 賞 付 金 等	140,000	0	0.4	0.0	0	0	-						
震 災 復 興 特 別 交 付 税	714,069	714,069	1.9	▲ 8.9		経 常 的 繰 出 金	2,796,690	0	8.2	4.1	2,435,315	2,435,315	12.3						
一 般 財 源 計	19,778,939	715,343	53.2	1.2	18,169,210	経 常 的 経 費 小 計	25,518,203	476,939	74.7	8.3	17,737,546	16,204,152	81.9						
交 通 安 全 対 策 特 別 交 付 金	13,057	0	0.0	▲ 3.2	13,057	積 立 金	792,935	82,948	2.3	▲ 15.0	690,737			経 常 的 経 費 充 当 一 般 財 源 等					
分 担 金 ・ 負 担 金	298,109	8,794	0.8	▲ 0.8	0	投 資 ・ 出 資 ・ 貸 付 金 経 常 的 な も の を 除 く	159,295	0	0.5	▲ 12.1	149,670			16,204,152					
使 用 料	388,270	0	1.0	▲ 5.0	29,451	繰 出 金 経 常 的 な も の を 除 く	720,291	183,418	2.1	▲ 42.5	636,193			投 資 的 経 費 充 当 可 能 一 般 財 源 等					
手 数 料	46,579	0	0.1	1.4	0	前 年 度 繰 上 充 用 金	0	0	0.0	-	0			5,646,867					
国 庫 支 出 金	5,045,612	1,197,095	13.6	▲ 0.5		投 資 的 経 費	6,964,284	3,389,811	20.4	▲ 28.7	2,590,585			経 常 一 般 財 源 等					
国 有 提 供 施 設 等 交 付 金	0	0	0.0	-	0	うち人件費	384,219	4,380	1.1	▲ 4.0	379,839			18,218,226					
県 支 出 金	2,386,419	946,784	6.4	▲ 15.8		普 通 建 設 事 業 費	3,949,770	572,781	11.6	▲ 40.7	1,191,408			一 般 財 源 等 総 額					
財 産 収 入	98,142	472	0.3	▲ 20.7	6,130	内 補 助	2,259,867	535,346	6.6	▲ 17.7	121,469			24,861,013					
寄 附 金	5,550	0	0.0	▲ 82.5		内 補 単 独	1,689,903	37,435	4.9	▲ 56.8	1,069,939								
繰 入 金	1,368,774	741,127	3.7	49.8		災 害 復 旧 事 業 費	3,014,514	2,817,030	8.8	▲ 3.3	1,399,177			うち債務負担行為に係る支出額に充当された一般財源等の額					
繰 越 金	2,161,854	705,020	5.8	▲ 32.3		失 業 対 策 事 業 費	0	0	0.0	-	0			683,270					
諸 収 入	858,624	616	2.3	▲ 2.4	378	合 計	34,155,008	4,133,116	100.0	▲ 4.3	21,804,731								
地 方 債	4,761,361	30,300	12.8	▲ 21.8		うち人件費	5,388,213	5,124	15.8	▲ 7.2	4,928,419								
うち繰越補てん債特別分	0	0	0.0	-		目 的 別 歳 出													
うち臨時財政対策債	1,564,461	0	4.2	2.9		区 分	決算額	うち震災分	構成比	増減率	一般財源等	公 共 施 設 の 整 備 状 況							
合 計	37,211,290	4,345,551	100.0	▲ 5.7	18,218,226	議 会 費	252,663	0	0.7 %	▲ 5.9 %	252,663	道 路 舗 装 率	81.3 %						
市 町 村 税						総 務 費	4,182,091	3,675	12.2	▲ 22.3	3,766,028	道 路 改 良 率	60.7 %						
区 分	決算額	構成比	増減率	超過課税分収入済額		民 生 費	8,938,447	51,906	26.2	1.3	4,631,749	上 水 及 道 等 率	76.2 %						
市 町 村 民 税	3,411,483	40.4 %	2.8 %	0		衛 生 費	2,801,757	132,246	8.2	11.6	1,930,527	下 水 道 普 及 率 (人 道 口)	29.1 %						
法 人 税	462,437	5.5	▲ 2.3	2		労 働 費	13,629	0	0.0	▲ 76.9	11,150	し 尿 収 集 率	13.2 %						
固 定 資 産 税	3,558,934	42.1	0.1	0		農 林 水 産 業 費	1,105,940	179,081	3.2	▲ 14.3	720,345	し 尿 衛 生 率	100.0 %						
軽 自 動 車 税	181,044	2.1	2.3	0		商 工 費	676,179	53,271	2.0	18.5	330,224	ご み 収 集 率	100.0 %						
市 町 村 た ば こ 二 次 税	620,584	7.3	10.2			土 木 費	3,717,208	719,057	10.9	11.9	1,914,891	ご み 焼 却 率	85.0 %						
鉦 産 税	0	0.0	-	0		消 防 費	3,268,527	106,213	9.6	23.5	1,537,573	保 育 所 施 設 率	104.8 %						
特 別 土 地 保 有 税	0	0.0	-	0		教 育 費	2,806,228	69,461	8.2	▲ 43.7	1,972,841	保 充 所 足 施 設 率	161.2 %						
法 定 普 通 税 小 計	8,234,482	97.5	1.8	2		災 害 復 旧 費	3,015,690	2,818,206	8.8	▲ 3.2	1,400,353	幼 稚 園 施 設 率							
法 定 外 普 通 税 ・ 旧 法 税	0	0.0	-	0		公 債 費	3,370,700	0	9.9	23.9	3,330,438	保 充 所 足 率							
目 的 税	211,294	2.5	▲ 1.2	0		諸 支 出 金	5,949	0	0.0	皆 増	5,949	小 非 木 学 道 比 率	96.3 %						
入 湯 税	0	0.0	-	0		前 年 度 繰 上 充 用 金	0	0	0.0	-	0	中 非 木 学 道 比 率	99.5 %						
内 事 業 所 税	0	0.0	-	0		合 計	34,155,008	4,133,116	100.0	▲ 4.3	21,804,731								
都 市 計 画 税	211,294	2.5	▲ 1.2			平成25年度大規模事業(かつこ書きは、平成25年度事業費 単位:百万円)													
水 利 地 益 税 等	0	0.0	-			<ul style="list-style-type: none"> <li>・ 消防施設整備負担金(1,387)</li> <li>・ 伊地山可燃処理施設整備負担金(739)</li> <li>・ 小見川東小学校校舎大規模改修事業(354)</li> <li>・ 災害公営住宅整備事業(292)</li> <li>・ 佐原市街地整備事業(284)</li> <li>・ 耐震性貯水槽整備事業(234)</li> </ul>													
合 計	8,445,776	100.0	1.7	2															
国民健康保険税(料)	2,884,336		3.4																
区 分	現年課税分	滞納繰越分	合 計																
市 町 村 税	97.3 %	14.7 %	85.2 %																
前 年 度	97.0	14.1	83.9																
市 町 村 民 税	97.4	17.6	87.9																
前 年 度	97.1	16.1	86.9																
固 定 資 産 税	96.8	13.9	82.5																
前 年 度	96.5	13.8	81.3																
国民健康保険税(料)	89.2	17.2	65.2																
前 年 度	88.0	16.7	63.8																

注)表示単位未満を四捨五入しています。このため、構成比の積み上げと合計が一致しない場合があります。  
注)調査項目がない場合、指標又は増減率等が算定されない場合は、「-」で表しています。



(7) 決算状況の推移 (普通会計)

① 決算の状況・一部事務組合加入状況・職員数及び支給月額

(単位:千円)

区 分	21年度		22年度		23年度		24年度		25年度	
	増減額		増減額		増減額		増減額		増減額	
歳 入 総 額	31,126,030	3,489,378	31,419,573	293,543	35,940,032	4,520,459	39,456,503	3,516,471	37,211,290	△ 2,245,213
歳 出 総 額	29,300,790	2,541,161	28,994,906	△ 305,884	31,245,229	2,250,323	35,694,649	4,449,420	34,155,008	△ 1,539,641
差 引 ( 形 式 収 支 )	1,825,240	948,217	2,424,667	599,427	4,694,803	2,270,136	3,761,854	△ 932,949	3,056,282	△ 705,572
翌年度へ繰越すべき財源	311,103	296,798	555,932	244,829	1,778,285	1,222,353	780,435	△ 997,850	236,029	△ 544,406
実 質 収 支	1,514,137	651,419	1,868,735	354,598	2,916,518	1,047,783	2,981,419	64,901	2,820,253	△ 161,166
単 年 度 収 支	651,419	669,784	354,598	△ 296,821	1,047,783	693,185	64,901	△ 982,882	△ 161,166	△ 226,067
積 立 金	67,779	58,463	74,326	6,547	14,705	△ 59,621	4,582	△ 10,123	244,388	239,806
繰 上 償 還 金	43,547	23,249	-	△ 43,547	8,127	8,127	-	△ 8,127	507,941	507,941
積 立 金 取 り 崩 し 額	-	-	-	-	-	-	487,733	487,733	305,142	△ 182,591
実 質 単 年 度 収 支	762,745	751,496	428,924	△ 333,821	1,070,615	641,691	△ 418,250	△ 1,488,865	286,021	704,271
公 営 事 業 等 会 計	歳入 実質収支	歳出 繰入額	歳入 実質収支	歳出 繰入額	歳入 実質収支	歳出 繰入額	歳入 実質収支	歳出 繰入額	歳入 実質収支	歳出 繰入額
国民健康保険事業	10,109,372	9,674,643	10,333,639	9,957,830	10,698,712	10,296,493	11,179,900	10,757,340	11,397,907	10,825,234
	434,729	460,973	375,809	524,876	402,219	530,076	422,560	521,123	572,673	495,629
老人保健事業	7,642	6,352	4,275	4,275						
	1,290	324	-	52						
介護保険事業	4,304,879	4,304,695	4,886,599	4,665,932	5,317,336	5,173,079	5,587,356	5,512,279	5,767,464	5,673,725
	184	719,389	220,667	752,205	144,257	783,715	75,077	839,814	93,739	864,623
介護保険事業 (サービス事業勘定)	26,838	26,838	28,277	28,277	49,522	49,522	59,305	59,305	55,128	55,128
	-	8,598	-	7,592	-	27,067	-	34,353	-	28,340
後期高齢者医療事業	671,304	669,702	688,281	687,762	668,543	666,947	697,933	697,017	731,356	729,734
	1,602	212,768	519	219,796	1,596	213,001	916	216,801	1,622	217,314
水道事業	2,053,182	1,715,570	1,934,518	1,719,172	1,867,762	1,727,295	1,967,211	1,522,990	1,798,325	1,510,969
	337,612	268,206	215,346	209,192	140,467	249,655	444,221	297,992	287,356	175,848
簡易水道事業	112,037	109,316	119,462	100,205	117,711	105,141	113,495	101,917	110,851	101,520
	2,721	40,202	19,257	38,763	12,570	38,339	11,578	36,635	9,331	35,877
観光事業	77,502	77,502	80,149	80,149	112,256	112,256	102,542	102,542	190,817	190,817
	-	21,189	-	28,802	-	56,317	-	46,256	-	40,059
居宅介護サービス事業 (デイサービス)	109,380	109,380	104,209	104,209	26,226	26,226	21,292	21,292	18,985	18,985
	-	77,940	-	73,557	-	22,201	-	21,292	-	18,985
居宅介護サービス事業 (訪問看護)	22,590	22,590	23,762	23,762	23,429	23,429	24,540	24,540	23,919	23,919
	-	7,893	-	7,361	-	8,051	-	8,279	-	7,676
農業集落排水事業	198,331	197,831	168,294	167,794	211,083	210,565	404,169	340,117	420,905	420,405
	500	128,639	500	129,026	518	170,465	64,052	272,966	500	160,998
下水道事業	2,951,863	2,946,408	2,161,664	2,143,613	2,051,764	2,050,764	3,632,953	3,540,896	2,399,128	2,365,147
	5,455	807,835	18,051	725,838	1,000	822,129	92,057	1,234,090	33,981	882,355
電気事業									620,492	620,492
									-	5,949
駐車場整備事業									29,730	29,730
									-	-

一部事務組合等加入状況	負担金 繰出金	うち投資的経費充 当額又は基準内繰 出金	負担金 繰出金	うち投資的経費充 当額又は基準内繰 出金	負担金 繰出金	うち投資的経費充 当額又は基準内繰 出金	負担金 繰出金	うち投資的経費充 当額又は基準内繰 出金	負担金 繰出金	うち投資的経費充 当額又は基準内繰 出金
千葉県市町村総合事務組合	1,208	-	1,240	-	1,311	-	1,133	-	1,058	-
香取広域市町村圏事務組合	3,109,411	264,726	3,133,992	418,724	2,651,840	438,229	2,739,968	524,463	4,347,359	2,253,918
香取市東庄町病院組合	452,532	276,956	302,548	302,548	316,910	316,681	310,460	310,254	274,340	273,758
千葉県後期高齢者医療広域連合	731,009	728,713	742,306	737,446	776,584	774,201	747,164	743,328	798,128	795,015

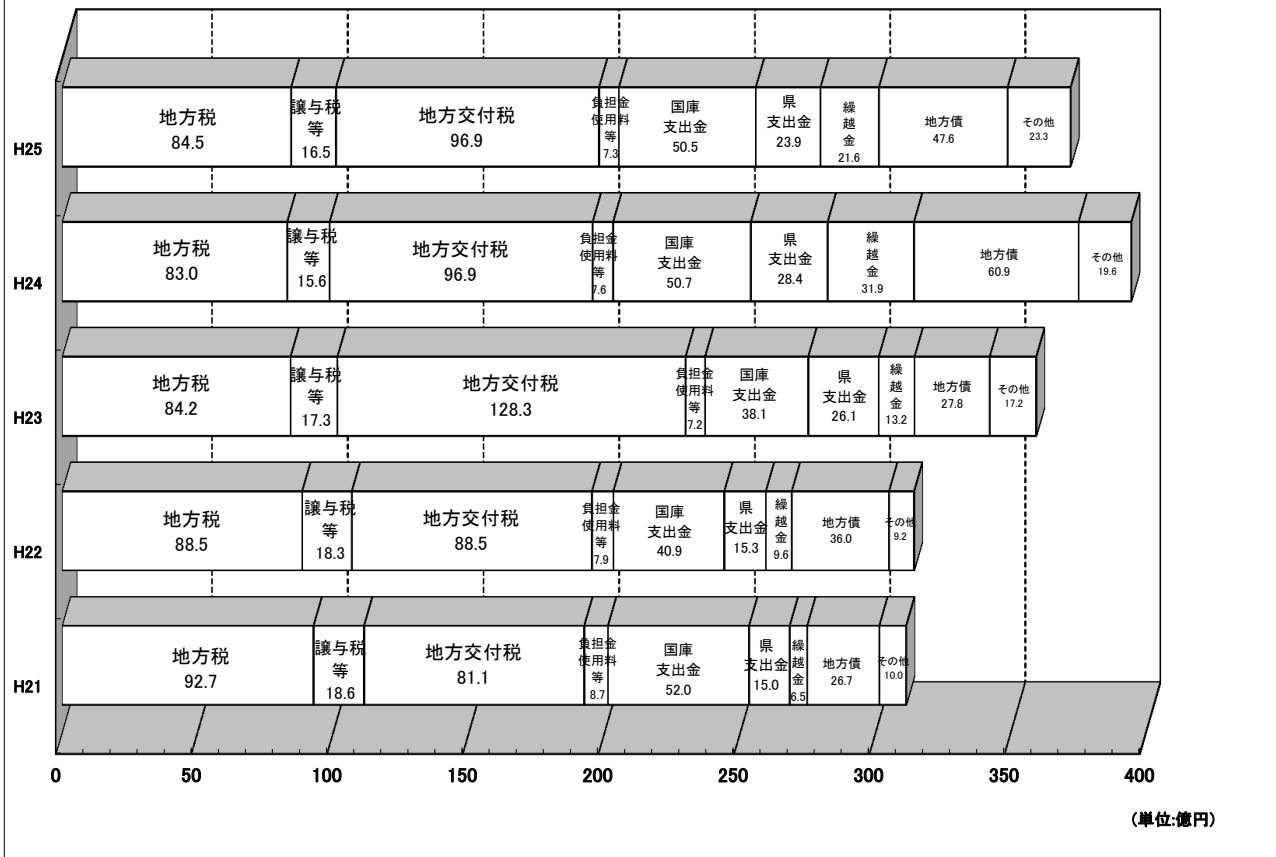
一般職員等	21年度		22年度		23年度		24年度		25年度	
	職員数(人)	1人当たりの支給月 額(円)	職員数(人)	1人当たりの支給月 額(円)	職員数(人)	1人当たりの支給月 額(円)	職員数(人)	1人当たりの支給月 額(円)	職員数(人)	1人当たりの支給月 額(円)
一 般 職 員	680	348,862	652	345,137	628	341,404	590	338,446	583	337,821
うち技能労務職員	78	321,318	74	326,484	66	330,703	55	337,700	53	334,153
うち消防職員										
教育公務員	23	397,098	23	378,522	20	357,607	18	354,194	17	353,365
臨時職員										
合 計	703	350,440	675	346,275	648	341,904	608	338,912	600	338,261

② 歳入の状況

(単位:千円)

区 分	21年度		22年度		23年度		24年度		25年度	
		増減額		増減額		増減額		増減額		増減額
地 方 税	9,272,966	△ 242,516	8,852,323	△ 420,643	8,424,562	△ 427,761	8,302,318	△ 122,244	8,445,776	143,458
地 方 譲 与 税	486,385	△ 32,296	476,326	△ 10,059	463,496	△ 12,830	432,946	△ 30,550	413,136	△ 19,810
利 子 割 交 付 金	28,758	△ 6,213	26,706	△ 2,052	19,913	△ 6,793	16,876	△ 3,037	16,382	△ 494
配 当 割 交 付 金	13,077	△ 3,407	10,412	△ 2,665	23,372	12,960	18,945	△ 4,427	31,148	12,203
株 式 等 譲 渡 所 得 割 交 付 金	6,744	1,281	5,743	△ 1,001	4,786	△ 957	5,504	718	57,078	51,574
地 方 消 費 税 交 付 金	778,301	40,841	776,963	△ 1,338	753,050	△ 23,913	735,920	△ 17,130	729,648	△ 6,272
コ ー ル フ 場 利 用 税 交 付 金	217,470	△ 5,764	206,524	△ 10,946	186,362	△ 20,162	192,192	5,830	191,219	△ 973
自 動 車 取 得 税 交 付 金	189,897	△ 101,034	157,804	△ 32,093	134,939	△ 22,865	123,076	△ 11,863	184,065	60,989
地 方 特 例 交 付 金	127,622	31,457	153,623	26,001	126,631	△ 26,992	23,416	△ 103,215	18,494	△ 4,922
地 方 交 付 税	8,114,545	546,400	8,848,933	734,388	12,829,832	3,980,899	9,692,929	△ 3,136,903	9,691,993	△ 936
内 訳										
普 通 交 付 税	7,470,382	631,493	8,170,904	700,522	8,450,834	279,930	8,262,805	△ 188,029	8,293,558	30,753
特 別 交 付 税	644,163	△ 85,093	678,029	33,866	1,370,080	692,051	646,654	△ 723,426	684,366	37,712
震 災 復 興 特 別 交 付 税	-	-	-	-	3,008,918	3,008,918	783,470	△ 2,225,448	714,069	△ 69,401
一 般 財 源 の 計	19,235,765	228,749	19,515,357	279,592	22,966,943	3,451,586	19,544,122	△ 3,422,821	19,778,939	234,817
交 通 安 全 特 別 交 付 金	12,512	△ 478	14,837	2,325	14,161	△ 676	13,483	△ 678	13,057	△ 426
分 担 金 ・ 負 担 金	306,613	△ 36,210	301,135	△ 5,478	283,091	△ 18,044	300,511	17,420	298,109	△ 2,402
使 用 料	455,829	△ 33,804	441,794	△ 14,035	388,363	△ 53,431	408,668	20,305	388,270	△ 20,398
手 数 料	110,758	6,939	46,396	△ 64,362	46,574	178	45,926	△ 648	46,579	653
国 庫 支 出 金	5,200,653	2,955,257	4,088,966	△ 1,111,687	3,805,282	△ 283,684	5,072,593	1,267,311	5,045,612	△ 26,981
県 支 出 金	1,497,404	111,771	1,531,400	33,996	2,608,695	1,077,295	2,835,866	227,171	2,386,419	△ 449,447
財 産 収 入	50,882	1,689	106,098	55,216	91,806	△ 14,292	123,706	31,900	98,142	△ 25,564
寄 附 金	7,830	2,419	1,005	△ 6,825	8,692	7,687	31,729	23,037	5,550	△ 26,179
繰 入 金	184,680	94,926	34,889	△ 149,791	12,044	△ 22,845	913,871	901,827	1,368,774	454,903
繰 越 金	648,023	3,940	955,240	307,217	1,324,667	369,427	3,194,803	1,870,136	2,161,854	△ 1,032,949
諸 収 入	749,581	61,541	783,799	34,218	1,609,350	825,551	879,766	△ 729,584	858,624	△ 21,142
地 方 債	2,665,500	92,639	3,598,657	933,157	2,780,364	△ 818,293	6,091,459	3,311,095	4,761,361	△ 1,330,098
うち 減 税 補 て ん 債	-	-	-	-	-	-	-	-	-	-
うち 臨 時 財 政 対 策 債	1,323,200	470,639	2,153,057	829,857	1,554,464	△ 598,593	1,520,459	△ 34,005	1,564,461	44,002
合 計	31,126,030	3,489,378	31,419,573	293,543	35,940,032	4,520,459	39,456,503	3,516,471	37,211,290	△ 2,245,213

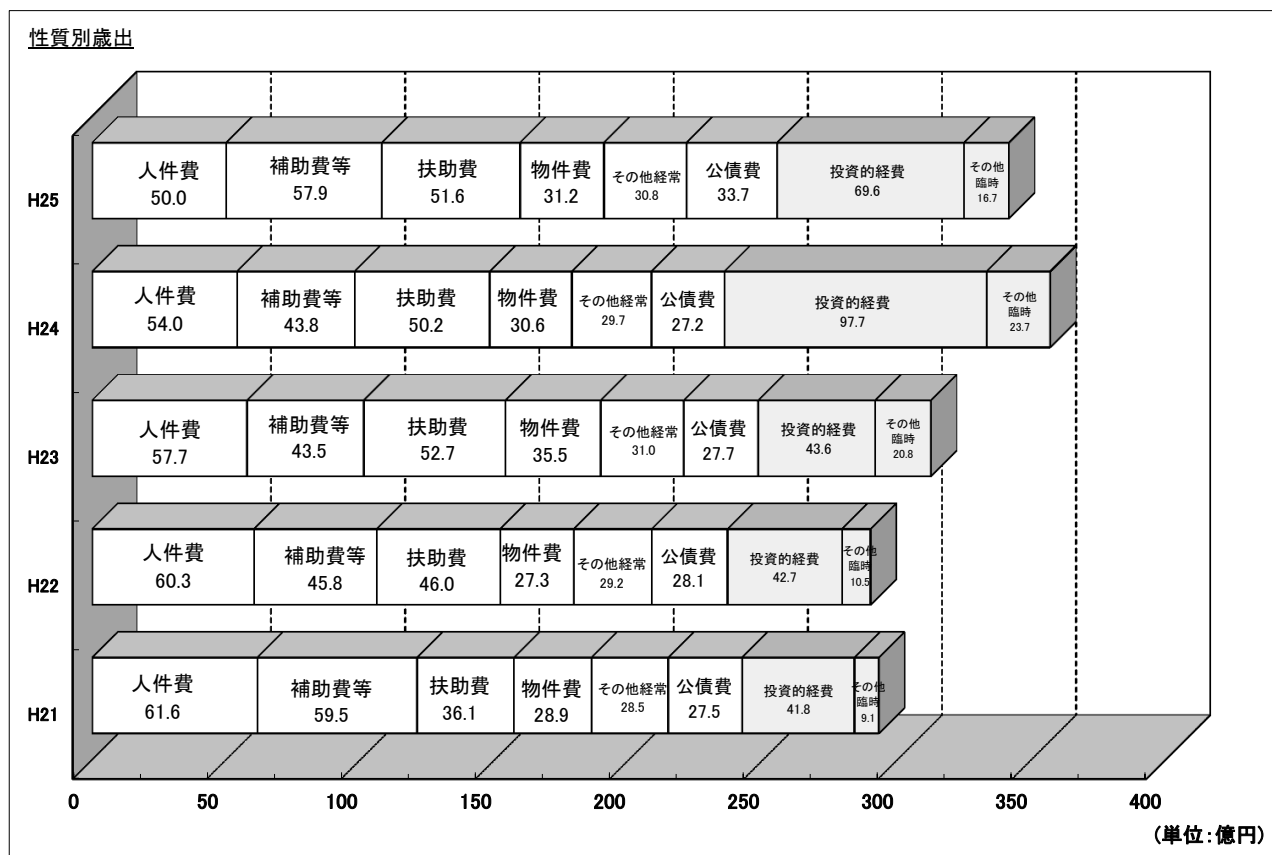
歳入の状況



③ 性質別歳出の状況

(単位:千円)

区 分	21年度		22年度		23年度		24年度		25年度		
		増減額		増減額		増減額		増減額		増減額	
人 件 費	6,160,730	△ 404,079	6,034,384	△ 126,346	5,774,898	△ 259,486	5,404,508	△ 370,390	5,003,994	△ 400,514	
うち 職 員 給	4,144,135	△ 425,718	4,009,739	△ 134,396	3,781,470	△ 228,269	3,489,376	△ 292,094	3,159,377	△ 329,999	
扶 助 費	3,606,934	81,242	4,599,649	992,715	5,273,518	673,869	5,024,572	△ 248,946	5,155,661	131,089	
公 債 費	2,753,180	83,691	2,814,053	60,873	2,773,062	△ 40,991	2,720,015	△ 53,047	3,370,700	650,685	
内 訳	元 利 償 還 金	2,753,180	83,691	2,814,053	60,873	2,773,062	△ 40,991	2,719,902	△ 53,160	3,370,700	650,798
内 訳	一 時 借 入 金 利 子	-	-	-	-	-	113	113	-	△ 113	
	義務的経費の計	12,520,844	△ 239,146	13,448,086	927,242	13,821,478	373,392	13,149,095	△ 672,383	13,530,355	381,260
物 件 費	2,889,477	157,901	2,734,081	△ 155,396	3,550,023	815,942	3,063,098	△ 486,925	3,122,057	58,959	
維 持 補 修 費	163,561	11,428	137,339	△ 26,222	130,558	△ 6,781	136,993	6,435	143,223	6,230	
補 助 費 等	5,948,526	1,523,003	4,575,536	△ 1,372,990	4,347,748	△ 227,788	4,381,183	33,435	5,785,878	1,404,695	
内 訳	一 部 事 務 組 合 に 対 す る も の	3,112,915	△ 13,144	3,140,092	27,177	2,655,534	△ 484,558	2,744,937	89,403	4,351,530	1,606,593
内 訳	そ の 他 の も の	2,835,611	1,536,147	1,435,444	△ 1,400,167	1,692,214	256,770	1,636,246	△ 55,968	1,434,348	△ 201,898
経 常 的 貸 付 金 等	130,000	20,000	130,000	-	130,000	-	140,000	10,000	140,000	-	
経 常 的 繰 出 金	2,560,636	92,380	2,642,602	81,966	2,831,015	188,413	2,686,485	△ 144,530	2,796,690	110,205	
	経常的経費の計	24,213,044	1,565,566	23,667,644	△ 545,400	24,810,822	1,143,178	23,556,854	△ 1,253,968	25,518,203	1,961,349
積 立 金	75,137	△ 1,062,839	280,028	204,891	1,332,006	1,051,978	932,373	△ 399,633	792,935	△ 139,438	
投 資 ・ 出 資 ・ 貸 付 金 ( 経 常 的 な も の を 除 く )	215,258	120,147	209,993	△ 5,265	165,166	△ 44,827	181,185	16,019	159,295	△ 21,890	
繰 上 充 用 金 ( 経 常 的 な も の を 除 く )	613,761	△ 23,068	564,113	△ 49,648	576,275	12,162	1,251,871	675,596	720,291	△ 531,580	
前 年 度 繰 上 充 用 金	-	-	-	-	-	-	-	-	-	-	
投 資 的 経 費	4,183,590	1,941,355	4,273,128	89,538	4,360,960	87,832	9,772,366	5,411,406	6,964,284	△ 2,808,082	
内 訳	う ち 人 件 費	361,020	158,114	347,016	△ 14,004	356,405	9,389	400,037	43,632	384,219	△ 15,818
内 訳	普 通 建 設 事 業 費	4,183,590	1,941,355	4,230,547	46,957	3,301,956	△ 928,591	6,656,537	3,354,581	3,949,770	△ 2,706,767
内 訳	補 助	1,269,547	754,136	1,566,013	296,466	1,100,557	△ 465,456	2,747,441	1,646,884	2,259,867	△ 487,574
内 訳	単 独	2,914,043	1,187,219	2,664,534	△ 249,509	2,201,399	△ 463,135	3,909,096	1,707,697	1,689,903	△ 2,219,193
内 訳	災 害 復 旧 事 業 費	-	-	42,581	42,581	1,059,004	1,016,423	3,115,829	2,056,825	3,014,514	△ 101,315
内 訳	失 業 対 策 事 業 費	-	-	-	-	-	-	-	-	-	
合 計	29,300,790	2,541,161	28,994,906	△ 305,884	31,245,229	2,250,323	35,694,649	4,449,420	34,155,008	△ 1,539,641	
う ち 人 件 費	6,521,750	△ 245,965	6,381,400	△ 140,350	6,131,303	△ 250,097	5,804,545	△ 326,758	5,388,213	△ 416,332	

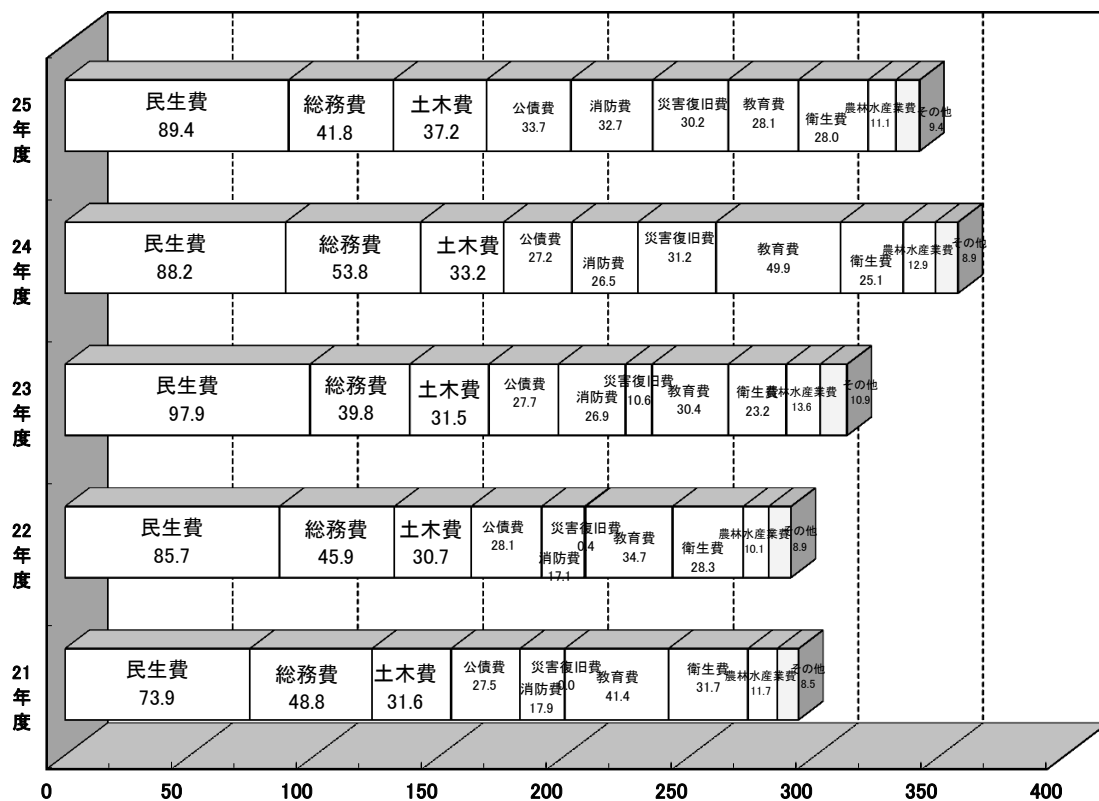


④ 目的別歳出の状況

(単位:千円)

区 分	21年度		22年度		23年度		24年度		25年度	
		増減額		増減額		増減額		増減額		増減額
議 会 費	256,589	△ 4,544	248,215	△ 8,374	298,658	50,443	268,618	△ 30,040	252,663	△ 15,955
うち一般財源等	256,589	△ 4,544	248,215	△ 8,374	298,658	50,443	268,618	△ 30,040	252,663	△ 15,955
総 務 費	4,876,867	139,068	4,589,801	△ 287,066	3,984,318	△ 605,483	5,380,747	1,396,429	4,182,091	△ 1,198,656
うち一般財源等	3,141,540	△ 120,608	3,416,892	275,352	3,649,785	232,893	3,502,066	△ 147,719	3,766,028	263,962
民 生 費	7,389,013	143,361	8,569,362	1,180,349	9,792,927	1,223,565	8,822,449	△ 970,478	8,938,447	115,998
うち一般財源等	4,307,369	99,752	4,644,936	337,567	4,965,060	320,124	4,503,611	△ 461,449	4,631,749	128,138
衛 生 費	3,171,307	202,497	2,826,118	△ 345,189	2,321,488	△ 504,630	2,509,457	187,969	2,801,757	292,300
うち一般財源等	2,998,909	195,167	2,601,669	△ 397,240	2,185,795	△ 415,874	2,152,960	△ 32,835	1,930,527	△ 222,433
労 働 費	58,136	43,204	83,207	25,071	189,280	106,073	58,970	△ 130,310	13,629	△ 45,341
うち一般財源等	1,242	△ 13,690	13,442	12,200	13,406	△ 36	11,150	△ 2,256	11,150	-
農 林 水 産 業 費	1,173,915	201,264	1,013,032	△ 160,883	1,361,674	348,642	1,290,991	△ 70,683	1,105,940	△ 185,051
うち一般財源等	871,304	70,981	744,323	△ 126,981	798,196	53,873	808,478	10,282	720,345	△ 88,133
商 工 費	535,711	97,286	557,013	21,302	581,484	24,471	570,492	△ 10,992	676,179	105,687
うち一般財源等	307,105	15,904	353,416	46,311	419,281	65,865	342,233	△ 77,048	330,224	△ 12,009
土 木 費	3,159,814	615,337	3,068,270	△ 91,544	3,154,254	85,984	3,322,867	168,613	3,717,208	394,341
うち一般財源等	2,403,865	369,991	2,339,244	△ 64,621	2,413,188	73,944	2,183,702	△ 229,486	1,914,891	△ 268,811
消 防 費	1,785,806	5,737	1,712,799	△ 73,007	2,686,028	973,229	2,646,378	△ 39,650	3,268,527	622,149
うち一般財源等	1,644,131	△ 16,425	1,587,975	△ 56,156	2,366,034	778,059	1,636,867	△ 729,167	1,537,573	△ 99,294
教 育 費	4,140,452	1,014,260	3,470,455	△ 669,997	3,043,052	△ 427,403	4,987,836	1,944,784	2,806,228	△ 2,181,608
うち一般財源等	2,293,754	5,587	2,395,459	101,705	2,325,351	△ 70,108	2,252,834	△ 72,517	1,972,841	△ 279,993
災 害 復 旧 費	-	-	42,581	42,581	1,059,004	1,016,423	3,115,829	2,056,825	3,015,690	△ 100,139
うち一般財源等	-	-	41,781	41,781	383,681	341,900	1,019,070	635,389	1,400,353	381,283
公 債 費	2,753,180	83,691	2,814,053	60,873	2,773,062	△ 40,991	2,720,015	△ 53,047	3,370,700	650,685
うち一般財源等	2,680,080	84,128	2,754,372	74,292	2,724,960	△ 29,412	2,676,872	△ 48,088	3,330,438	653,566
諸 支 出 金	-	-	-	-	-	-	-	-	5,949	5,949
うち一般財源等	-	-	-	-	-	-	-	-	5,949	5,949
前年度繰上充用金	-	-	-	-	-	-	-	-	-	-
合 計	29,300,790	2,541,161	28,994,906	△ 305,884	31,245,229	2,250,323	35,694,649	4,449,420	34,155,008	△ 1,545,590
うち一般財源等	20,905,888	686,243	21,141,724	235,836	22,543,395	1,401,671	21,358,461	△ 1,184,934	21,804,731	440,321

目的別歳出



(単位:億円)

⑤ 主な財政指標の推移

(単位:千円、% ほか)

区 分	21年度		22年度		23年度		24年度		25年度	
		増減		増減		増減		増減		増減
標準財政規模 A ※	19,480,465	423,833	20,361,033	880,568	20,013,903	△ 347,130	19,578,110	△ 435,793	19,786,879	208,769
基準財政需要額	14,154,727	123,427	14,400,955	246,228	14,258,913	△ 142,042	13,864,657	△ 394,256	14,065,036	200,379
基準財政収入額	8,365,663	△ 505,894	7,866,196	△ 499,467	7,854,901	△ 11,295	7,679,241	△ 175,660	7,775,098	95,857
財政力指数	0.619	△ 0.004	0.590	△ 0.029	0.563	△ 0.027	0.550	△ 0.013	0.553	0.003
うち単年度	0.591	△ 0.041	0.546	△ 0.045	0.551	0.005	0.554	0.003	0.553	△ 0.001
経常収支比率	86.8	△ 4.9	82.1	△ 4.7	83.3	1.2	83.3	-	81.9	△ 1.4
公債費比率	9.0	△ 0.5	8.5	△ 0.5	7.8	△ 0.7	7.3	△ 0.5	7.2	△ 0.1
起債制限比率	7.8	△ 0.4	7.4	△ 0.4	6.9	△ 0.5	6.5	△ 0.4	6.1	△ 0.4
実質赤字比率	-	-	-	-	-	-	-	-	-	-
連結実質赤字比率	-	-	-	-	-	-	-	-	-	-
実質公債費比率	11.3	△ 0.7	10.6	△ 0.7	10.5	△ 0.1	10.5	-	10.0	△ 0.5
将来負担比率	120.7	△ 12.0	102.5	△ 18.2	92.1	△ 10.4	95.9	3.8	84.1	△ 11.8
資金不足比率	該当なし		該当なし		該当なし		該当なし		該当なし	
人口1人当たり人件費・ 物件費等決算額(円)	103,102	219	100,248	△ 2,854	108,314	8,066	98,757	△ 9,557	95,807	△ 2,950
ラスパイレス指数 (n+1年4月1日現在)	101.3	0.6	101.5	0.2	109.4	7.9	109.3	△ 0.1	算定中	
人口千人当たり職員数(人)	8.26	△ 0.22	8.01	△ 0.25	7.79	△ 0.22	7.34	△ 0.45	7.35	0.01
積立金現在高 B	6,059,741	119,459	7,203,054	1,143,313	9,623,019	2,419,965	11,177,062	1,554,043	12,459,068	1,282,006
うち財政金	2,893,076	296,780	3,837,402	944,326	4,952,107	1,114,705	5,968,956	1,016,849	7,508,202	1,539,246
住基台帳1人当 積立金現在高(円)	71,233	2,031	85,428	14,195	115,670	30,241	134,927	19,257	152,597	17,670
積立金現在高比率 B/A ※	31.1	△ 0.1	35.4	4.3	48.1	12.7	57.1	9.0	63.0	5.9
地方債現在高	27,429,072	391,974	28,655,155	1,226,083	29,097,010	441,855	32,879,216	3,782,206	34,666,575	1,787,359
住基台帳1人当 地方債現在高(円)	322,433	7,462	339,850	17,417	349,749	9,899	396,910	47,161	424,591	27,681
投資的経費充当 可能一般財源	3,589,897	2,161,038	4,259,963	670,066	6,781,769	2,521,806	6,003,377	△ 778,392	5,646,867	△ 356,510

(参考)

(単位:人)

住民基本台帳人口 (各年度末日現在)	85,069	△ 771	84,317	△ 752	83,194	△ 1,123	82,838	△ 356	81,647	△ 1,191
-----------------------	--------	-------	--------	-------	--------	---------	--------	-------	--------	---------