

平成29年度  
香取市決算に  
関する参考資料  
(抜粋)

# 資料目次

## 1. 総括

(1) 会計別決算総括表	2 頁
(2) 一般会計決算の状況	4
(3) 特別会計決算の状況	8
(4) 市債の状況	14
(5) 基金の状況	16
(6) 決算カード	17
(7) 決算状況の推移	19
(8) 地方消費税交付金（社会保障財源化分）の充当状況	24
(9) 都市計画税の充当状況	25

# 1. 総括

## (1) 会計別決算総括表

会計名		平成29年度 予算現額	平成29年度決算額		
			歳入	歳出	歳入歳出差引額
一般会計 (a)		39,059,958,950	37,503,072,794	35,442,880,163	2,060,192,631
特別 会計	国民健康保険事業	12,574,905,000	12,364,558,073	11,658,470,709	706,087,364
	介護保険事業	7,166,536,000	6,917,940,566	6,591,076,967	326,863,599
	農業集落排水事業	206,046,000	193,434,710	192,537,730	896,980
	観光事業	124,775,000	108,071,833	108,071,833	-
	下水道事業	1,951,721,000	1,718,318,260	1,703,541,839	14,776,421
	土地取得事業 (b)	42,358,000	42,337,087	42,337,087	-
	後期高齢者医療事業	863,683,000	845,040,392	843,396,392	1,644,000
	太陽光発電事業	266,041,000	282,601,743	263,749,796	18,851,947
	小計	23,196,065,000	22,472,302,664	21,403,182,353	1,069,120,311
計(ア)		62,256,023,950	59,975,375,458	56,846,062,516	3,129,312,942
うち普通会計 (a+b)		39,102,316,950	37,545,409,881	35,485,217,250	2,060,192,631

会計名		平成29年度 予算現額 (支出)	平成29年度決算額			
			収入	支出	収入支出差引額	
公 営 企 業 会 社	水道事業	収益的収支	1,838,012,000	1,946,879,488	1,605,751,845	341,127,643
		資本的収支	2,341,853,280	757,471,240	1,697,518,903	△ 940,047,663
	簡易水道事業	収益的収支	124,885,000	139,130,597	115,338,800	23,791,797
		資本的収支	118,727,000	50,948,840	108,533,728	△ 57,584,888
計(イ)		4,423,477,280	2,894,430,165	3,527,143,276	△ 632,713,111	

(単位：円)

翌年度へ繰越すべき財源	実質収支 A	前年度 実質収支	単年度収支		積立金及び 繰上償還金	積立金 取崩額	実質 単年度収支
		B	A-B	C	D	E	C+D-E
446,824,542	1,613,368,089	2,105,680,011	△ 492,311,922		973,273,878	2,531,692,000	△ 2,050,730,044
-	706,087,364	465,193,194					
-	326,863,599	361,482,336					
80,000	816,980	840,140					
	-	-					
6,464,440	8,311,981	6,721,182					
-	-	-	-		-	-	-
-	1,644,000	781,250					
-	18,851,947	32,042,002					
6,544,440	1,062,575,871	867,060,104	-		-	-	-
453,368,982	2,675,943,960	2,972,740,115					
446,824,542	1,613,368,089	2,105,680,011	△ 492,311,922		973,273,878	2,531,692,000	△ 2,050,730,044

(単位：円)

翌年度繰越額	備考
-	
572,328,000	○地方公営企業法第26条第1項の規定による建設改良費の繰越＝繰越額572,328千円 (財源内訳；企業債357,400千円、一般会計繰出金159,029千円、工事負担金5,304千円ほか損益勘定留保資金)
-	
-	
572,328,000	

## (2) 一般会計決算の状況

## ①歳入

科 目	平成28年度		平成29年度			
	決算額 A	構成比	予算現額 B	調定額 C	決算額 D	構成比
1. 市 税	8,579,622,702	23.94	8,248,487,000	9,925,720,389	8,841,253,291	23.58
2. 地 方 譲 与 税	406,714,000	1.14	345,000,000	404,992,000	404,992,000	1.08
3. 利 子 割 交 付 金	7,725,000	0.02	6,000,000	11,951,000	11,951,000	0.03
4. 配 当 割 交 付 金	33,863,000	0.09	50,000,000	45,854,000	45,854,000	0.12
5. 株 式 等 譲 渡 所 得 割 交 付 金	24,953,000	0.07	41,000,000	53,435,000	53,435,000	0.14
6. 地 方 消 費 税 交 付 金	1,239,835,000	3.46	1,179,000,000	1,268,747,000	1,268,747,000	3.38
7. ゴ ル フ 場 利 用 税 交 付 金	171,314,165	0.48	173,000,000	167,708,815	167,708,815	0.45
8. 自 動 車 取 得 税 交 付 金	108,631,000	0.30	103,000,000	161,270,000	161,270,000	0.43
9. 地 方 特 例 交 付 金	29,589,000	0.08	31,183,000	31,183,000	31,183,000	0.08
10. 地 方 交 付 税	8,664,365,000	24.17	8,359,862,000	8,439,180,000	8,439,180,000	22.50
11. 交 通 安 全 対 策 特 別 交 付 金	12,668,000	0.04	11,000,000	12,068,000	12,068,000	0.03
12. 分 担 金 及 び 負 担 金	241,779,740	0.67	208,198,000	221,414,185	209,769,593	0.56
13. 使 用 料 及 び 手 数 料	472,069,149	1.32	470,449,000	526,030,984	477,307,709	1.27
14. 国 庫 支 出 金	3,950,620,862	11.02	4,634,839,000	4,312,961,405	4,312,961,405	11.50
15. 県 支 出 金	2,055,059,616	5.73	2,106,437,000	2,011,514,236	2,011,514,236	5.36
16. 財 産 収 入	133,474,042	0.37	92,292,000	88,756,391	88,756,391	0.24
17. 寄 附 金	9,497,310	0.03	56,775,000	60,545,595	60,545,595	0.16
18. 繰 入 金	2,294,002,805	6.40	4,103,434,000	4,068,459,302	4,068,459,302	10.85
19. 繰 越 金	2,459,015,871	6.86	2,133,050,950	2,133,050,961	2,133,050,961	5.69
20. 諸 収 入	921,387,449	2.57	806,120,000	1,013,982,432	931,433,496	2.49
21. 市 債	4,027,365,000	11.24	5,900,832,000	3,771,632,000	3,771,632,000	10.06
歳 入 合 計	35,843,551,711	100.00	39,059,958,950	38,730,456,695	37,503,072,794	100.00

(単位：円、%)

不納欠損額 E	収入未済額 C-D-E	対予算 増減額 D-B F	翌年度 繰越額 G	対予算比		対前年度 決算 増減額 D-A H	増減率 H/A × 100
				① D/B	② (D+G) /B		
101,591,579	982,875,519	592,766,291	-	107.19	107.19	261,630,589	3.05
-	-	59,992,000	-	117.39	117.39	△ 1,722,000	△ 0.42
-	-	5,951,000	-	199.18	199.18	4,226,000	54.71
-	-	△ 4,146,000	-	91.71	91.71	11,991,000	35.41
-	-	12,435,000	-	130.33	130.33	28,482,000	114.14
-	-	89,747,000	-	107.61	107.61	28,912,000	2.33
-	-	△ 5,291,185	-	96.94	96.94	△ 3,605,350	△ 2.10
-	-	58,270,000	-	156.57	156.57	52,639,000	48.46
-	-	-	-	100.00	100.00	1,594,000	5.39
-	-	79,318,000	-	100.95	100.95	△ 225,185,000	△ 2.60
-	-	1,068,000	-	109.71	109.71	△ 600,000	△ 4.74
-	11,644,592	1,571,593	300,000	100.75	100.90	△ 32,010,147	△ 13.24
-	48,723,275	6,858,709	-	101.46	101.46	5,238,560	1.11
-	-	△ 321,877,595	391,534,500	93.06	101.50	362,340,543	9.17
-	-	△ 94,922,764	21,405,000	95.49	96.51	△ 43,545,380	△ 2.12
-	-	△ 3,535,609	-	96.17	96.17	△ 44,717,651	△ 33.50
-	-	3,770,595	-	106.64	106.64	51,048,285	537.50
-	-	△ 34,974,698	-	99.15	99.15	1,774,456,497	77.35
-	-	11	-	100.00	100.00	△ 325,964,910	△ 13.26
115,815	82,433,121	125,313,496	-	115.55	115.55	10,046,047	1.09
-	-	△ 2,129,200,000	1,396,600,000	63.92	87.58	△ 255,733,000	△ 6.35
101,707,394	1,125,676,507	△ 1,556,886,156	1,809,839,500	96.01	100.65	1,659,521,083	4.63

②歳 出

科 目	平成28年度		平成29年度		
	決 算 額 A	構 成 比	予 算 現 額 B	決 算 額 C	構 成 比
1. 議 会 費	226,766,726	0.68	231,897,000	226,983,457	0.64
2. 総 務 費	3,667,519,005	10.93	6,260,083,320	5,926,145,003	16.72
3. 民 生 費	11,352,209,185	33.82	11,419,953,215	10,747,252,374	30.32
4. 衛 生 費	2,431,661,777	7.24	2,639,560,000	2,372,685,937	6.69
5. 労 働 費	10,650,000	0.03	10,650,000	10,650,000	0.03
6. 農 林 水 産 業 費	1,526,577,920	4.55	1,542,084,700	1,424,913,956	4.02
7. 商 工 費	879,682,269	2.62	908,110,000	831,779,498	2.35
8. 土 木 費	4,931,611,448	14.69	4,329,440,167	3,162,337,916	8.92
9. 消 防 費	1,538,776,345	4.58	2,725,271,000	2,713,466,123	7.66
10. 教 育 費	3,237,141,881	9.64	4,949,978,213	4,151,341,125	11.71
11. 公 債 費	3,730,301,057	11.11	3,898,053,000	3,801,794,777	10.73
12. 予 備 費	-	-	22,001,335	-	-
13. 災 害 復 旧 費	37,603,137	0.11	122,877,000	73,529,997	0.21
歳 出 合 計	33,570,500,750	100.00	39,059,958,950	35,442,880,163	100.00



(単位：円、%)

翌年度繰越額			D	不 用 額 B-C-D	執行率		対前年度 決 算 増 減 額 C-A E	増減率 E/A × 100
継 続 費 逡次繰越	繰越明許費	事故繰越し			① C/B	② (C+D) /B		
-	-	-		4,913,543	97.88	97.88	216,731	0.10
-	96,457,000	-		237,481,317	94.67	96.21	2,258,625,998	61.58
-	180,977,000	3,647,160		488,076,681	94.11	95.73	△ 604,956,811	△ 5.33
-	159,029,000	-		107,845,063	89.89	95.91	△ 58,975,840	△ 2.43
-	-	-		-	100.00	100.00	0	-
-	64,225,000	12,535,000		40,410,744	92.40	97.38	△ 101,663,964	△ 6.66
-	-	-		76,330,502	91.59	91.59	△ 47,902,771	△ 5.45
106,128,640	921,252,933	-		139,720,678	73.04	96.77	△ 1,769,273,532	△ 35.88
-	-	-		11,804,877	99.57	99.57	1,174,689,778	76.34
664,503,709	-	-		134,133,379	83.87	97.29	914,199,244	28.24
-	-	-		96,258,223	97.53	97.53	71,493,720	1.92
-	-	-		22,001,335	-	-	-	-
-	47,908,600	-		1,438,403	59.84	98.83	35,926,860	95.54
770,632,349	1,469,849,533	16,182,160		1,360,414,745	90.74	96.52	1,872,379,413	5.58

## (3)特別会計決算の状況

## ① 国民健康保険事業

## 歳入

(単位:円、%)

区 分	平成28年度		平成29年度		対前年度比較	
	決算額	構成比	決算額	構成比	増 減 額	増減率
1 国民健康保険税	2,460,205,017	19.56	2,381,542,754	19.26	△ 78,662,263	△ 3.20
2 一部負担金	-	-	-	-	-	-
3 使用料及び手数料	806,306	0.01	415,094	0.00	△ 391,212	△ 48.52
4 国庫支出金	2,796,199,329	22.23	2,434,907,723	19.69	△ 361,291,606	△ 12.92
5 療養給付費等交付金	132,775,481	1.06	128,248,000	1.04	△ 4,527,481	△ 3.41
6 前期高齢者交付金	2,453,909,663	19.51	3,071,869,611	24.84	617,959,948	25.18
7 県支出金	688,351,602	5.47	698,283,133	5.65	9,931,531	1.44
8 共同事業交付金	2,847,733,731	22.64	2,529,623,551	20.46	△ 318,110,180	△ 11.17
9 財産収入	200,977	0.00	208,954	0.00	7,977	3.97
10 繰入金	1,104,848,418	8.79	935,455,152	7.57	△ 169,393,266	△ 15.33
11 繰越金	52,650,337	0.42	124,991,322	1.01	72,340,985	137.40
12 諸収入	39,224,915	0.31	59,012,779	0.48	19,787,864	50.45
歳 入 合 計	12,576,905,776	100.00	12,364,558,073	100.00	△ 212,347,703	△ 1.69

## 歳出

(単位:円、%)

区 分	平成28年度		平成29年度		対前年度比較	
	決算額	構成比	決算額	構成比	増 減 額	増減率
1 総務費	147,108,657	1.21	151,751,163	1.30	4,642,506	3.16
2 保険給付費	7,208,885,415	59.52	6,893,970,624	59.13	△ 314,914,791	△ 4.37
3 後期高齢者支援金等	1,375,369,996	11.36	1,318,719,800	11.31	△ 56,650,196	△ 4.12
4 前期高齢者納付金等	977,709	0.01	4,930,595	0.04	3,952,886	404.30
5 老人保健拠出金	45,753	0.00	29,115	0.00	△ 16,638	△ 36.36
6 介護納付金	591,282,924	4.88	557,513,167	4.78	△ 33,769,757	△ 5.71
7 共同事業拠出金	2,661,565,088	21.98	2,512,555,901	21.55	△ 149,009,187	△ 5.60
8 保健事業費	91,081,699	0.75	92,515,639	0.80	1,433,940	1.57
9 基金積立金	200,977	0.00	208,954	0.00	7,977	3.97
10 公債費	-	-	-	-	-	-
11 諸支出金	35,194,364	0.29	126,275,751	1.09	91,081,387	258.80
12 予備費	-	-	-	-	-	-
歳 出 合 計	12,111,712,582	100.00	11,658,470,709	100.00	△ 453,241,873	△ 3.74

② 介護保険事業

歳入

(単位:円、%)

区 分	平成28年度		平成29年度		対前年度比較	
	決算額	構成比	決算額	構成比	増減額	増減率
1 保険料	1,470,138,850	21.88	1,504,571,000	21.75	34,432,150	2.34
2 分担金及び負担金	-	-	-	-	-	-
3 使用料及び手数料	116,700	0.00	41,750	0.00	△ 74,950	△ 64.22
4 国庫支出金	1,492,120,185	22.21	1,514,797,191	21.90	22,677,006	1.52
5 支払基金交付金	1,605,147,372	23.89	1,646,893,139	23.81	41,745,767	2.60
6 県支出金	904,724,883	13.47	936,026,047	13.53	31,301,164	3.46
7 財産収入	173,350	0.00	270,919	0.00	97,569	56.28
8 繰入金	943,140,109	14.04	952,134,616	13.76	8,994,507	0.95
9 繰越金	300,606,317	4.48	361,482,336	5.23	60,876,019	20.25
10 諸収入	2,238,233	0.03	1,723,568	0.02	△ 514,665	△ 22.99
歳入合計	6,718,405,999	100.00	6,917,940,566	100.00	199,534,567	2.97

歳出

(単位:円、%)

区 分	平成28年度		平成29年度		対前年度比較	
	決算額	構成比	決算額	構成比	増減額	増減率
1 総務費	199,146,005	3.13	186,629,957	2.83	△ 12,516,048	△ 6.28
2 保険給付費	5,585,051,389	87.86	5,760,225,748	87.39	175,174,359	3.14
3 基金積立金	196,298,175	3.09	225,325,819	3.42	29,027,644	14.79
4 地域支援事業費	265,889,505	4.18	276,796,268	4.20	10,906,763	4.10
5 公債費	-	-	-	-	-	-
6 諸支出金	110,538,589	1.74	142,099,175	2.16	31,560,586	28.55
7 予備費	-	-	-	-	-	-
歳出合計	6,356,923,663	100.00	6,591,076,967	100.00	234,153,304	3.68

③ 農業集落排水事業

歳入

(単位:円、%)

区 分	平成28年度		平成29年度		対前年度比較	
	決算額	構成比	決算額	構成比	増 減 額	増減率
1 分担金及び負担金	-	-	400,000	0.21	400,000	皆増
2 使用料及び手数料	39,750,240	21.90	39,766,620	20.56	16,380	0.04
3 県支出金	13,998,960	7.71	8,000,000	4.13	△ 5,998,960	△ 42.85
4 繰入金	126,955,654	69.93	133,312,282	68.92	6,356,628	5.01
5 繰越金	500,000	0.28	840,140	0.43	340,140	68.03
6 諸収入	328,520	0.18	115,668	0.06	△ 212,852	△ 64.79
7 市債	-	-	11,000,000	5.69	11,000,000	皆増
歳 入 合 計	181,533,374	100.00	193,434,710	100.00	11,901,336	6.56

歳出

(単位:円、%)

区 分	平成28年度		平成29年度		対前年度比較	
	決算額	構成比	決算額	構成比	増 減 額	増減率
1 農業集落排水事業費	88,795,418	49.14	102,672,929	53.33	13,877,511	15.63
2 公債費	91,897,816	50.86	89,864,801	46.67	△ 2,033,015	△ 2.21
3 予備費	-	-	-	-	-	-
歳 出 合 計	180,693,234	100.00	192,537,730	100.00	11,844,496	6.56

④ 観光事業

歳入

(単位:円、%)

区 分	平成28年度		平成29年度		対前年度比較	
	決算額	構成比	決算額	構成比	増 減 額	増減率
1 事業収入	34,766,438	6.29	43,758,081	40.49	8,991,643	25.86
2 繰入金	32,339,320	5.85	26,915,132	24.90	△ 5,424,188	△ 16.77
3 諸収入	50,070,102	9.06	37,398,620	34.61	△ 12,671,482	△ 25.31
△ 県支出金	6,019,000	1.09	-	-	△ 6,019,000	皆減
△ 市債	422,200,000	76.41	-	-	△ 422,200,000	皆減
△ 繰越金	7,166,720	1.30	-	-	△ 7,166,720	皆減
歳 入 合 計	552,561,580	100.00	108,071,833	100.00	△ 444,489,747	△ 80.44

歳出

(単位:円、%)

区 分	平成28年度		平成29年度		対前年度比較	
	決算額	構成比	決算額	構成比	増 減 額	増減率
1 観光事業費	547,377,728	99.06	97,888,168	90.58	△ 449,489,560	△ 82.12
2 公債費	5,183,852	0.94	10,183,665	9.42	4,999,813	96.45
3 予備費	-	-	-	-	-	-
歳 出 合 計	552,561,580	100.00	108,071,833	100.00	△ 444,489,747	△ 80.44

⑤ 下水道事業

歳入

(単位:円、%)

区 分	平成28年度		平成29年度		対前年度比較	
	決算額	構成比	決算額	構成比	増 減 額	増減率
1 分担金及び負担金	12,505,000	0.51	7,366,000	0.43	△ 5,139,000	△ 41.10
2 使用料及び手数料	373,414,298	15.10	372,866,942	21.70	△ 547,356	△ 0.15
3 国庫支出金	308,509,000	12.47	84,897,000	4.94	△ 223,612,000	△ 72.48
4 繰入金	1,110,396,081	44.89	764,084,609	44.47	△ 346,311,472	△ 31.19
5 繰越金	8,130,644	0.33	12,099,182	0.70	3,968,538	48.81
6 諸収入	12,732,159	0.51	15,204,527	0.88	2,472,368	19.42
7 市債	647,700,000	26.19	461,800,000	26.88	△ 185,900,000	△ 28.70
歳 入 合 計	2,473,387,182	100.00	1,718,318,260	100.00	△ 755,068,922	△ 30.53

歳出

(単位:円、%)

区 分	平成28年度		平成29年度		対前年度比較	
	決算額	構成比	決算額	構成比	増 減 額	増減率
1 下水道事業費	1,537,900,208	62.48	810,003,319	47.55	△ 727,896,889	△ 47.33
2 公債費	923,387,792	37.52	893,538,520	52.45	△ 29,849,272	△ 3.23
3 予備費	-	-	-	-	-	-
歳 出 合 計	2,461,288,000	100.00	1,703,541,839	100.00	△ 757,746,161	△ 30.79

⑥ 土地取得事業

歳入

(単位:円、%)

区 分	平成28年度		平成29年度		対前年度比較	
	決算額	構成比	決算額	構成比	増 減 額	増減率
1 財産収入	6,339,803	100.00	42,337,087	100.00	35,997,284	567.80
歳 入 合 計	6,339,803	100.00	42,337,087	100.00	35,997,284	567.80

歳出

(単位:円、%)

区 分	平成28年度		平成29年度		対前年度比較	
	決算額	構成比	決算額	構成比	増 減 額	増減率
1 基金積立金	6,339,803	100.00	42,337,087	100.00	35,997,284	567.80
歳 出 合 計	6,339,803	100.00	42,337,087	100.00	35,997,284	567.80

⑦ 後期高齢者医療事業

歳入

(単位:円、%)

区 分	平成28年度		平成29年度		対前年度比較	
	決算額	構成比	決算額	構成比	増 減 額	増減率
1 後期高齢者医療保険料	546,226,500	68.15	584,816,000	69.21	38,589,500	7.06
2 使用料及び手数料	77,000	0.01	5,900	0.00	△ 71,100	△ 92.34
3 繰入金	219,597,729	27.40	221,493,422	26.21	1,895,693	0.86
4 繰越金	907,600	0.11	781,250	0.09	△ 126,350	△ 13.92
5 諸収入	34,748,997	4.33	37,943,820	4.49	3,194,823	9.19
歳 入 合 計	801,557,826	100.00	845,040,392	100.00	43,482,566	5.42

歳出

(単位:円、%)

区 分	平成28年度		平成29年度		対前年度比較	
	決算額	構成比	決算額	構成比	増 減 額	増減率
1 総務費	4,192,058	0.52	5,731,663	0.68	1,539,605	36.73
2 後期高齢者医療広域連合納付金	764,393,772	95.46	800,577,907	94.92	36,184,135	4.73
3 諸支出金	664,950	0.08	1,871,150	0.22	1,206,200	181.40
4 保健事業	31,525,796	3.94	35,215,672	4.18	3,689,876	11.70
5 予備費	-	-	-	-	-	-
歳 出 合 計	800,776,576	100.00	843,396,392	100.00	42,619,816	5.32

⑧ 太陽光発電事業

歳入

(単位:円、%)

区 分	平成28年度		平成29年度		対前年度比較	
	決算額	構成比	決算額	構成比	増 減 額	増減率
1 事業収入	261,237,632	85.30	250,523,138	88.65	△ 10,714,494	△ 4.10
2 財産収入	19,457	0.01	36,603	0.01	17,146	88.12
3 繰越金	35,476,279	11.58	32,042,002	11.34	△ 3,434,277	△ 9.68
△ 諸収入	9,516,542	3.11	-	-	△ 9,516,542	皆減
歳 入 合 計	306,249,910	100.00	282,601,743	100.00	△ 23,648,167	△ 7.72

歳出

(単位:円、%)

区 分	平成28年度		平成29年度		対前年度比較	
	決算額	構成比	決算額	構成比	増 減 額	増減率
1 太陽光発電事業費	12,326,349	4.49	39,285,170	14.89	26,958,821	218.71
2 基金積立金	30,019,457	10.95	30,036,603	11.39	17,146	0.06
3 公債費	91,862,102	33.50	91,727,023	34.78	△ 135,079	△ 0.15
4 諸支出金	140,000,000	51.06	102,701,000	38.94	△ 37,299,000	△ 26.64
5 予備費	-	-	-	-	-	-
歳 出 合 計	274,207,908	100.00	263,749,796	100.00	△ 10,458,112	△ 3.81



## (4)市債の状況

区 分	平成28年度末 現在高 A	平成29年度 借入額 B	平成29年度		
			元 金 C	元利償還額 利 子	
一 般 会 計	1. 普 通 債	24,176,935,867	2,620,700,000	2,493,128,800	144,759,091
	うち合併特例債	16,977,760,312	1,941,900,000	1,630,918,051	66,823,104
	(1) 総 務 債	2,026,439,229	91,400,000	302,904,198	26,665,482
	うち合併特例債	824,197,100	91,400,000	95,139,424	2,350,734
	(2) 民 生 債	1,431,229,051	135,900,000	18,220,633	2,990,826
	うち合併特例債	1,348,760,604	-	2,264,349	2,792,487
	(3) 衛 生 債	2,207,778,836	138,900,000	97,303,468	10,095,719
	うち合併特例債	1,809,770,826	100,200,000	80,037,514	6,856,572
	(4) 農 林 水 産 業 債	1,378,064,305	86,400,000	107,348,260	7,893,481
	(5) 商 工 債	278,120,964	66,200,000	8,235,825	1,416,277
	うち合併特例債	223,050,000	-	3,345,848	1,117,251
	(6) 土 木 債	5,148,042,300	917,100,000	538,562,427	30,635,907
	うち合併特例債	3,482,143,222	636,400,000	332,745,336	16,347,258
	(7) 消 防 債	2,929,806,696	40,400,000	181,509,117	12,351,343
	うち合併特例債	2,840,675,003	38,800,000	171,632,056	12,332,734
	(8) 教 育 債	8,777,454,486	1,144,400,000	1,239,044,872	52,710,056
	うち合併特例債	6,449,163,557	1,075,100,000	945,753,524	25,026,068
	2. 災 害 復 旧 債	83,530,631	13,600,000	10,649,284	167,616
	(1) 農 林 水 産 業 債	-	1,000,000	-	-
	(2) 土 木 債	49,922,262	11,200,000	6,391,381	98,485
	(3) 教 育 債	6,108,369	1,400,000	844,405	15,837
(4) そ の 他 公 共 施 設 等 債	27,500,000	-	3,413,498	53,294	
3. そ の 他	15,608,714,416	1,137,332,000	1,053,808,714	99,281,272	
(1) 減 税 補 て ん 債	414,748,051	-	90,171,697	2,785,079	
(2) 臨 時 税 収 補 て ん 債	25,463,388	-	25,463,388	337,554	
(3) 臨 時 財 政 対 策 債	15,168,502,977	1,137,332,000	938,173,629	96,158,639	
計	39,869,180,914	3,771,632,000	3,557,586,798	244,207,979	
うち合併特例債	16,977,760,312	1,941,900,000	1,630,918,051	66,823,104	
特 別 会 計	1. 農 業 集 落 排 水 事 業 特 別 会 計 債	767,591,155	11,000,000	72,617,585	17,247,216
	2. 観 光 事 業 特 別 会 計 債	1,531,290,000	-	4,203,766	5,979,899
	うち合併特例債	1,465,300,000	-	-	5,594,097
	3. 下 水 道 事 業 特 別 会 計 債	7,646,950,301	461,800,000	792,417,074	101,121,446
	4. 太 陽 光 発 電 事 業 特 別 会 計 債	1,131,846,337	-	87,547,992	4,179,031
	計	11,077,677,793	472,800,000	956,786,417	128,527,592
うち合併特例債	1,465,300,000	-	-	5,594,097	
企 業 会 計	1. 水 道 事 業 会 計 債	6,929,785,843	507,900,000	793,729,976	123,825,684
	2. 簡 易 水 道 事 業 会 計 債	1,001,866,987	6,800,000	75,865,157	18,085,225
	計	7,931,652,830	514,700,000	869,595,133	141,910,909
合 計	58,878,511,537	4,759,132,000	5,383,968,348	514,646,480	
	うち合併特例債	18,443,060,312	1,941,900,000	1,630,918,051	72,417,201



(単位:円)

計	平成29年度末 現在高 A+B-C D	対前年度 増減額 D-A	増減率(%)	備 考
2,637,887,891	24,304,507,067	127,571,200	0.53	
1,697,741,155	17,288,742,261	310,981,949	1.83	
329,569,680	1,814,935,031	△211,504,198	△ 10.44	
97,490,158	820,457,676	△3,739,424	△ 0.45	
21,211,459	1,548,908,418	117,679,367	8.22	
5,056,836	1,346,496,255	△2,264,349	△ 0.17	
107,399,187	2,249,375,368	41,596,532	1.88	
86,894,086	1,829,933,312	20,162,486	1.11	
115,241,741	1,357,116,045	△20,948,260	△ 1.52	
9,652,102	336,085,139	57,964,175	20.84	
4,463,099	219,704,152	△3,345,848	△ 1.50	
569,198,334	5,526,579,873	378,537,573	7.35	
349,092,594	3,785,797,886	303,654,664	8.72	
193,860,460	2,788,697,579	△141,109,117	△ 4.82	
183,964,790	2,707,842,947	△132,832,056	△ 4.68	
1,291,754,928	8,682,809,614	△94,644,872	△ 1.08	
970,779,592	6,578,510,033	129,346,476	2.01	
10,816,900	86,481,347	2,950,716	3.53	
-	1,000,000	1,000,000	-	
6,489,866	54,730,881	4,808,619	9.63	
860,242	6,663,964	555,595	9.10	
3,466,792	24,086,502	△3,413,498	△ 12.41	
1,153,089,986	15,692,237,702	83,523,286	0.54	
92,956,776	324,576,354	△90,171,697	△ 21.74	
25,800,942	-	△25,463,388	△ 100.00	
1,034,332,268	15,367,661,348	199,158,371	1.31	
3,801,794,777	40,083,226,116	214,045,202	0.54	
1,697,741,155	17,288,742,261	310,981,949	1.83	
89,864,801	705,973,570	△61,617,585	△ 8.03	
10,183,665	1,527,086,234	△4,203,766	△ 0.27	
5,594,097	1,465,300,000	-	0.00	
893,538,520	7,316,333,227	△330,617,074	△ 4.32	
91,727,023	1,044,298,345	△87,547,992	△ 7.73	
1,085,314,009	10,593,691,376	△483,986,417	△ 4.37	
5,594,097	1,465,300,000	-	0.00	
917,555,660	6,643,955,867	△285,829,976	△ 4.12	
93,950,382	932,801,830	△69,065,157	△ 6.89	
1,011,506,042	7,576,757,697	△354,895,133	△ 4.47	
5,898,614,828	58,253,675,189	△624,836,348	△ 1.06	
1,703,335,252	18,754,042,261	310,981,949	1.69	

## (5)基金の状況

(単位:円)

基金名	平成28年度末 基金残高	平成29年度 基金 増減額			平成29年度末 基金残高	備考
		増		減		
		剰余金処分	その他			
財政調整基金	9,193,434,012	140,000,000	756,188,229	3,281,692,000	6,807,930,241	
現金・預金	8,293,434,012	140,000,000	6,188,229	3,262,525,600	5,177,096,641	
有価証券	900,000,000		750,000,000	19,166,400	1,630,833,600	
減債基金	1,007,862,300		594,359	-	1,008,456,659	
地域振興基金	3,450,000,000		-	-	3,450,000,000	
現金・預金	1,950,000,000		-	-	1,950,000,000	
有価証券	1,500,000,000		-	-	1,500,000,000	
与倉団地共同汚水 処理場維持管理基金	56,831,319		1,086,412	9,244,013	48,673,718	
現金・預金	46,831,319		1,086,412	9,244,013	38,673,718	
有価証券	10,000,000		-	-	10,000,000	
ふるさと香取応援基金	6,606,115		56,958,750	5,335,115	58,229,750	
社会福祉事業基金	5,148,934		3,036	-	5,151,970	
生活環境向上施策推進基金	193,391,932		102,768,050	69,043,731	227,116,251	
房総導水路栗山川 沿岸補償施設基金	33,398,719		19,218	760,619	32,657,318	
栗源紅小町の郷基金	24,038,425		1,014,176	-	25,052,601	
小見川第一工業団地 排水施設維持管理基金	61,453,994		5,320,906	3,697,483	63,077,417	
現金・預金	51,453,994		5,320,906	3,697,483	53,077,417	
有価証券	10,000,000		-	-	10,000,000	
液状化対策基金	200,274,810		116,632	-	200,391,442	
災害復興基金	156,022,051		12,077	98,134,165	57,899,963	
うち「がんばろう!千葉」市 町村復興基金交付金	59,044,823		-	37,094,241	21,950,582	
東日本大震災 復興交付金基金	1,281,274,307		-	1,239,326,307	41,948,000	
小学校基金(現金)	1,457,632		121,535	-	1,579,167	
国際交流基金	9,862,706		2,332	5,362,200	4,502,838	
公共施設整備基金	0		2,150,000,000	-	2,150,000,000	
計	5,479,760,944		2,317,423,124	1,430,903,633	6,366,280,435	
現金・預金	3,959,760,944		2,317,423,124	1,430,903,633	4,846,280,435	
その他	1,520,000,000		-	-	1,520,000,000	
奨学資金貸付基金	37,860,831		3,422,366	3,407,000.00	37,876,197	
現金・預金	30,195,831		722,366	2,700,000	28,218,197	
貸付金	7,665,000		2,700,000	707,000	9,658,000	
郵便切手類購入基金	1,000,000		4,119,523	4,119,523	1,000,000	
現金・預金	499,296		2,093,020	2,026,503	565,813	
切手等	500,704		2,026,503	2,093,020	434,187	
土地開発基金	235,670,815		42,337,087	42,307,954	235,699,948	
現金・預金	49,400,741		42,337,087	-	91,737,828	
土地	186,270,074		-	42,307,954	143,962,120	
貸付金	-		-	-	-	
計	274,531,646		49,878,976	49,834,477	274,576,145	
現金・預金	80,095,868		45,152,473	4,726,503	120,521,838	
その他	194,435,778		4,726,503	45,107,974	154,054,307	
国民健康保険事業 財政調整基金	311,611,300	340,201,872	208,954	297,487,000	354,535,126	
介護保険給付準備基金	470,652,401	-	225,325,819	-	695,978,220	
太陽光発電施設維持管理基金	50,023,844	-	30,036,603	-	80,060,447	
現金・預金	40,023,844		30,036,603	-	70,060,447	
有価証券	10,000,000		-	-	10,000,000	
合計	16,787,876,447	480,201,872	3,379,656,064	5,059,917,110	15,587,817,273	
現金・預金	14,163,440,669	480,201,872	2,624,929,561	4,995,642,736	12,272,929,366	
その他	2,624,435,778		754,726,503	64,274,374	3,314,887,907	

(単位:千円)

## (6) 決算カード

平成29年度 決算状況(速報値)					市 区 町 村 コ ー ド	122360	市 町 村 類 型	番 号	34	
					市 町 村 名	香 取 市	H28普通交付 税種地区分	II-1	I-2	
人 口		面 積	人口密度	人口集中地区人口		産 業 構 造				
国 勢 調 査	27年	77,499 人	km <sup>2</sup> 262.35	人 295.4	27年国調	9,440 人	区 分	第1次	第2次	第3次
	22年	82,866 人			22年国調	10,297 人		4,211 人	9,040 人	23,454 人
	増減率	△6.5 %						11.5 %	24.6 %	63.9 %
住 民 基 本 台 帳	30.1.1	77,838 人	S40. 4. 1以降の合併等の状況			就 業 人 口	27 年 国 調	4,211 人	9,040 人	23,454 人
	29.1.1	78,982 人	平18.3.27 佐原市、山田町、栗源町、小見川町の新設合併				22 年 国 調	4,779 人	9,346 人	24,535 人
	増減率	△1.4 %					12.4 %	24.2 %	63.5 %	
区 分		平成29年度	平成28年度	増減額	対H28増減率	区 分		財 政 指 標 等		
1.	歳 入 総 額 ①	37,457,731	35,811,402	1,646,329	4.6 %	財 政 力 指 数		0.54		
2.	歳 出 総 額 ②	35,397,538	33,538,351	1,859,187	5.5	実 質 収 支 比 率		8.3 %		
3.	差引(形式収支)(①-②) ③	2,060,193	2,273,051	△ 212,858	△9.4	経 常 収 支 比 率		87.1 %		
4.	翌年度に繰り越すべき財源 ④	446,825	167,371	279,454	167.0	積 立 金 現 在 高		14,182,667		
5.	実 質 収 支 (③ - ④) ⑤	1,613,368	2,105,680	△ 492,312	△23.4	うち 財 政 調 整 基 金		6,807,930		
6.	単 年 度 収 支 ⑥	△ 492,312	△ 157,299	△ 335,013		地 方 債 現 在 高		40,068,425		
7.	積 立 金 ⑦	6,188	6,597	△ 409	△6.2	債 務 負 担 行 為 支 出 予 定 額		2,447,176		
8.	繰 上 償 還 金 ⑧	967,086	986,538	△ 19,452	△2.0	健 全 化 判 断 比 率				
9.	積 立 金 取 崩 し 額 ⑨	2,531,692	500,000	2,031,692	406.3	実 質 赤 字 比 率		- %		
10.	実 質 単 年 度 収 支 (⑥ + ⑦ + ⑧ - ⑨)	△ 2,050,730	335,836	△ 2,386,566		連 結 実 質 赤 字 比 率		- %		
基 準 財 政 需 要 額		15,492,529				実 質 公 債 費 比 率		8.5 %		
基 準 財 政 収 入 額		8,330,971				将 来 負 担 比 率		55.2 %		
標 準 財 政 規 模		19,546,715				第 三 セ ク タ ー 等 に 対 す る 債 務 保 証 又 は 損 失 補 償 の 状 況				
うち臨時財政対策債発行可能額		1,137,332				第 三 セ ク タ ー 等 名 債 務 保 証 額 又 は 損 失 補 償 額				
地 方 公 営 事 業 会 計 の 状 況										
会 計 名	種 別 (注)	歳 入 (総収益)	歳 出 (総費用)	実 質 収 支 (純損益)	普 通 会 計 か ら の 繰 入 額	資 金 不 足 比 率 (対 象 会 計 の み 記 載)				
国民健康保険事業(事業勘定)	事	12,364,558	11,658,471	706,087	637,968	-				
国民健康保険事業(直診勘定)	事	-	-	-	-	-				
介護保険事業(保険事業勘定)	事	6,917,941	6,591,077	326,864	952,135	-				
介護保険事業(介護サービス事業勘定)	事	-	-	-	-	-				
後期高齢者医療事業	事	872,296	870,652	1,644	248,749	-				
水道事業	企 適	1,831,259	1,555,227	276,032	159,770	-				
簡易水道事業	企 適	134,224	112,491	21,733	35,986	-				
観光事業	企 非	108,072	108,072	-	26,915	-				
居宅介護サービス事業(デイ)	企 非	18,839	18,839	-	4,039	-				
居宅介護サービス事業(訪看)	企 非	-	-	-	-	-				
農業集落排水事業	企 非	186,195	192,538	817	133,313	-				
下水道事業	企 非	1,691,319	1,703,542	8,312	764,085	-				
電気事業	企 非	250,560	233,713	18,852	-	-				
駐車場整備事業	企 非	34,290	34,290	-	-	-				

注)「企適」は、平成29年度地方公営企業決算状況調査の対象の地方公営企業のうち地方公営企業法を全部又は一部適用している事業、「企非」は、同調査の対象の地方公営企業のうち左記以外の事業、「事」は、地方公営事業のうち同調査の対象の地方公営企業以外の事業、「収益」は、左記事業のうち収益事業をいう。

番号		34							
市 町 村 名		香 取 市							
		市町村類型	Ⅱ-1						
入				性 質 別 歳 出					
区 分	決算額	構成比	対H28増減率	経常一般財源等	区 分	決算額	構成比	対H28増減率	経常的経費充当一般財源等
地 方 税	8,841,253	23.6 %	3.0 %	8,633,609	人 件 費	4,845,483	13.7 %	△ 0.2 %	4,426,459
地 方 譲 与 税	404,992	1.1	△ 0.4	404,992	うち職員給	3,106,229	8.8	△ 1.0	
利 子 割 交 付 金	11,951	0.0	54.7	11,951	扶 助 費	6,071,572	17.2	△ 0.4	1,969,266
配 当 割 交 付 金	45,854	0.1	35.4	45,854	公 債 費	3,801,792	10.7	2.3	2,825,317
株 式 等 譲 渡 所 得 割 交 付 金	53,435	0.1	114.1	53,435	元 利 元 金	3,557,587	10.1	4.1	2,581,536
地 方 消 費 税 交 付 金	1,268,747	3.4	2.3	1,268,747	償 還 金 利 子	244,205	0.7	△ 17.9	243,781
ゴ ル フ 場 利 用 税 交 付 金	167,709	0.4	△ 2.1	167,709	一 時 借 入 金 利 子	0	0.0	—	0
特 別 地 方 消 費 税 交 付 金	0	0.0	—	0	義 務 的 経 費 小 計	14,718,847	41.6	0.3	9,221,042
自 動 車 取 得 税 交 付 金	161,270	0.4	48.5	161,270	物 件 費	3,443,984	9.7	3.5	2,112,322
軽 油 引 取 税 交 付 金	0	0.0	—	0	維 持 補 修 費	204,639	0.6	1.7	161,914
地 方 特 例 交 付 金 等	31,183	0.1	5.4	31,183	補 助 費 等	5,470,987	15.5	27.8	2,767,478
地 方 交 付 税	8,439,180	22.5	△ 2.6	7,854,053	うち一部事務組合に対するもの	2,357,576	6.7	△ 2.4	
内 訳	普 通	7,854,053	21.0	△ 2.4	投 資 及 び 出 資 金 ・ 貸 付 金 ( 経 常 的 な も の )	140,000	0.4	0.0	0
	特 別	585,127	1.6	△ 2.7	経 常 的 繰 出 金	3,494,697	9.9	1.2	2,977,125
	震 災 復 興 特 別	0	0.0	皆 減	経 常 的 経 費 小 計	27,473,154	77.6	5.4	17,239,881
一 般 財 源 計	19,425,574	51.9	0.8	18,632,803	投 資 的 経 費 の うち 人 件 費	404,911	1.1	5.7	
交 通 安 全 対 策 特 別 交 付 金	12,068	0.0	△ 4.7	12,068	普 通 建 設 事 業 費	5,041,601	14.2	△ 21.2	
分 担 金 及 び 負 担 金	209,770	0.6	△ 13.2	0	補 助 単 独	3,157,492	8.9	86.6	
使 用 料	397,979	1.1	1.0	0	内 訳	1,763,757	5.0	△ 61.4	
手 数 料	45,037	0.1	0.7	0	国 直 轄 事 業 負 担 金	0	0.0	—	
国 庫 支 出 金	4,335,453	11.6	9.1		県 営 事 業 負 担 金	120,352	0.3	△ 13.9	
国 有 提 供 施 設 等 所 在 市 町 村 助 成 交 付 金	0	0.0	—	0	災 害 復 旧 事 業 費	76,315	0.2	44.8	
都 道 府 県 支 出 金	2,052,573	5.5	△ 2.3		失 業 対 策 事 業 費	0	0.0	—	
財 産 収 入	88,785	0.2	△ 33.5	240	投 資 的 経 費 小 計	5,117,916	14.5	△ 20.7	
寄 附 金	60,546	0.2	537.5		積 立 金	2,324,205	6.6	1332.4	
繰 入 金	4,088,922	10.9	76.8	0	投 資 及 び 出 資 金 ・ 貸 付 金 ( 経 常 的 な も の を 除 く )	338,438	1.0	2.4	
繰 越 金	2,133,051	5.7	△ 13.3		繰 出 金 ( 経 常 的 な も の を 除 く )	143,825	0.4	△ 72.3	
諸 収 入	851,141	2.3	2.0	7,818	前 年 度 繰 上 充 用 金	—	0.0	—	
地 方 債	3,756,832	10.0	△ 6.7		合 計	35,397,538	100.0	5.5	
うち繰上補償債特例分	0	0.0	—		うち東日本大震災分	1,347,546	3.8	△ 38.2	
うち臨時財政対策債	1,137,332	3.0	4.3						
合 計	37,457,731	100.0	4.6	18,652,929					
うち東日本大震災分	1,347,546	3.6	△ 38.2						
市 町 村 税				目 的 別 歳 出					
区 分	決算額	構成比	対H28増減率	超過課税分収入済額	区 分	決算額	構成比	対H28増減率	
市 町 村 民 税	3,937,620	44.5 %	4.0 %	0	議 会 費	226,863	0.6 %	0.1 %	
所 得 割	3,337,728	37.8	3.6	0	総 務 費	5,925,642	16.7	61.9	
法 人 税 割	288,399	3.3	13.1	0	民 生 費	10,761,998	30.4	△ 5.6	
固 定 資 産 税	3,946,360	44.6	3.6	0	衛 生 費	2,375,141	6.7	△ 2.4	
土 地	1,268,825	14.4	1.3	0	労 働 費	10,650	0.0	0.0	
家 屋	1,818,886	20.6	2.5	0	農 林 水 産 業 費	1,421,603	4.0	△ 6.0	
償 却 資 産	854,700	9.7	9.6	0	商 工 費	826,240	2.3	△ 5.5	
そ の 他	957,273	10.8	△ 2.7	0	土 木 費	3,145,001	8.9	△ 36.1	
合 計	8,841,253	100.0	3.0	0	消 防 費	2,712,139	7.7	77.0	
国民健康保険税(料)	2,381,543		△ 3.2		教 育 費	4,114,154	11.6	28.5	
区 分	現年課税分	滞納繰越分	合 計		災 害 復 旧 費	76,315	0.2	44.8	
市 町 村 税	98.2 %	13.4 %	88.6 %		公 債 費	3,801,792	10.7	2.3	
市 町 村 民 税	98.4	19.7	91.4		諸 支 出 金	—	0.0	—	
固 定 資 産 税	98.0	11.7	87.3		前 年 度 繰 上 充 用 金	—	0.0	—	
国民健康保険税(料)	91.8	19.0	68.2		合 計	35,397,538	100.0	5.5	
大 規 模 事 業 の 状 況									
事業名	事業年度	全体事業費		全体事業費の財源内訳					
		H29決算額		国県支出金	地方債	その他特定財源	一般財源		
小見川中学校校舎大規模改修事業	H26~H30	2,333,433	907,258	145,664	638,400	0	123,194		
山田中学校校舎大規模改修事業	H27~H30	1,570,643	333,545	52,008	244,700	0	36,837		
橋ふれあい公園整備事業	H25~H37	2,893,873	290,306	118,537	141,200	0	30,569		

注)表示単位未満を四捨五入しています。このため、構成比の積み上げと合計が一致しない場合があります。

(7) 決算状況の推移 (普通会計)

① 決算の状況・一部事務組合加入状況・職員数及び支給月額

(単位:千円)

区 分	25年度		26年度		27年度		28年度		29年度	
		増減額		増減額		増減額		増減額		増減額
歳 入 総 額	37,211,290	△ 2,245,213	33,996,969	△ 3,214,321	41,119,353	7,122,384	35,811,402	△ 5,307,951	37,457,731	1,646,329
歳 出 総 額	34,155,008	△ 1,539,641	31,600,642	△ 2,554,366	38,040,337	6,439,695	33,538,351	△ 4,501,986	35,397,538	1,859,187
差 引 ( 形 式 収 支 )	3,056,282	△ 705,572	2,396,327	△ 659,955	3,079,016	682,689	2,273,051	△ 805,965	2,060,193	△ 212,858
翌年度へ繰越すべき財源	236,029	△ 544,406	540,668	304,639	816,037	275,369	167,371	△ 648,666	446,825	279,454
実 質 収 支	2,820,253	△ 161,166	1,855,659	△ 964,594	2,262,979	407,320	2,105,680	△ 157,299	1,613,368	△ 492,312
単 年 度 収 支	△ 161,166	△ 226,067	△ 964,594	△ 803,428	407,320	1,371,914	△ 157,299	△ 564,619	△ 492,312	△ 335,013
積 立 金	244,388	239,806	8,484	△ 235,904	10,358	1,874	6,597	△ 3,761	6,188	△ 409
繰 上 償 還 金	507,941	507,941	344,494	△ 163,447	197,145	△ 147,349	986,538	789,393	967,086	△ 19,452
積 立 金 取 り 崩 し 額	305,142	△ 182,591	290,206	△ 14,936	500,000	209,794	500,000	-	2,531,692	2,031,692
実 質 単 年 度 収 支	286,021	704,271	△ 901,822	△ 1,187,843	114,823	1,016,645	335,836	221,013	△ 2,050,730	△ 2,386,566

公 営 事 業 等 会 計	歳入	歳出	歳入	歳出	歳入	歳出	歳入	歳出	歳入	歳出
	実質収支	繰入額	実質収支	繰入額	実質収支	繰入額	実質収支	繰入額	実質収支	繰入額
国 民 健 康 保 険 事 業	11,397,907	10,825,234	11,121,001	10,713,702	12,728,607	12,496,159	12,576,906	12,111,713	12,364,558	11,658,471
	572,673	495,629	407,299	548,057	232,448	668,387	465,193	670,669	706,087	637,968
介 護 保 険 事 業	5,767,464	5,673,725	6,086,607	5,926,699	6,490,702	6,198,806	6,719,155	6,357,672	6,917,941	6,591,077
	93,739	864,623	159,908	901,114	291,896	924,430	361,483	943,140	326,864	952,135
介 護 保 険 事 業 ( サ ー ビ ス 事 業 勘 定 )	55,128	55,128	46,139	46,139	11,104	11,104	-	-	-	-
	-	28,340	-	18,766	-	8,710	-	-	-	-
後 期 高 齢 者 医 療 事 業	731,356	729,734	770,435	769,070	761,979	761,072	833,231	832,450	872,296	870,652
	1,622	217,314	1,365	238,781	907	240,325	781	251,271	1,644	248,749
水 道 事 業	1,798,325	1,510,969	1,896,384	1,654,160	2,026,166	1,533,916	2,011,481	1,650,718	1,831,259	1,555,227
	287,356	175,848	242,224	181,765	492,250	255,730	360,763	192,283	276,032	159,770
簡 易 水 道 事 業	110,851	101,520	131,172	121,099	161,463	121,616	151,110	112,606	134,224	112,491
	9,331	35,877	10,073	47,675	39,847	53,243	38,504	46,336	21,733	35,986
観 光 事 業	190,817	190,817	295,300	289,850	877,755	870,588	545,394	552,561	108,072	108,072
	-	40,059	5,450	44,868	7,167	42,507	-	32,339	-	26,915
居 宅 介 護 サ ー ビ ス 事 業 ( デ イ サ ー ビ ス )	18,985	18,985	13,687	13,687	13,687	13,687	13,687	13,687	18,839	18,839
	-	18,985	-	13,687	-	13,687	-	13,687	-	4,039
居 宅 介 護 サ ー ビ ス 事 業 ( 訪 問 看 護 )	23,919	23,919	25,637	25,637	25,836	25,836	13,931	13,931	-	-
	-	7,676	-	8,295	-	8,776	-	5,298	-	-
農 業 集 落 排 水 事 業	420,905	420,405	181,163	180,663	178,679	178,179	181,033	180,693	186,195	192,538
	500	160,998	500	137,706	500	138,604	840	126,956	817	133,313
下 水 道 事 業	2,399,128	2,365,147	1,784,021	1,765,755	2,468,129	2,459,999	2,456,657	2,461,288	1,691,319	1,703,542
	33,981	882,355	18,266	800,638	8,130	1,124,960	6,721	1,110,396	8,312	764,085
電 気 事 業	620,492	620,492	688,643	670,699	493,434	457,957	306,250	274,208	250,560	233,713
	-	5,949	17,944	-	35,477	-	32,042	-	18,852	-
駐 車 場 整 備 事 業	29,730	29,730	30,765	30,765	32,139	32,139	33,462	33,462	34,290	34,290
	-	-	-	-	-	-	-	-	-	-

一部事務組合等加入状況	負担金	うち投資的経費充当額	負担金	うち投資的経費充当額	負担金	うち投資的経費充当額	負担金	うち投資的経費充当額	負担金	うち投資的経費充当額
	繰出金	又は基準内繰出金	繰出金	又は基準内繰出金	繰出金	又は基準内繰出金	繰出金	又は基準内繰出金	繰出金	又は基準内繰出金
千葉県市町村総合事務組合	1,058	-	1,037	-	1,024	-	991	-	1,040	-
香取広域市町村圏事務組合	4,347,359	2,253,918	2,830,606	673,008	3,345,432	1,290,126	2,409,074	266,183	2,351,573	162,627
香取市東庄町病院組合	274,340	273,758	289,820	289,447	298,257	298,205	302,260	287,888	286,270	270,702
千葉県後期高齢者医療広域連合	798,128	-	780,851	-	802,007	-	826,063	-	876,237	-

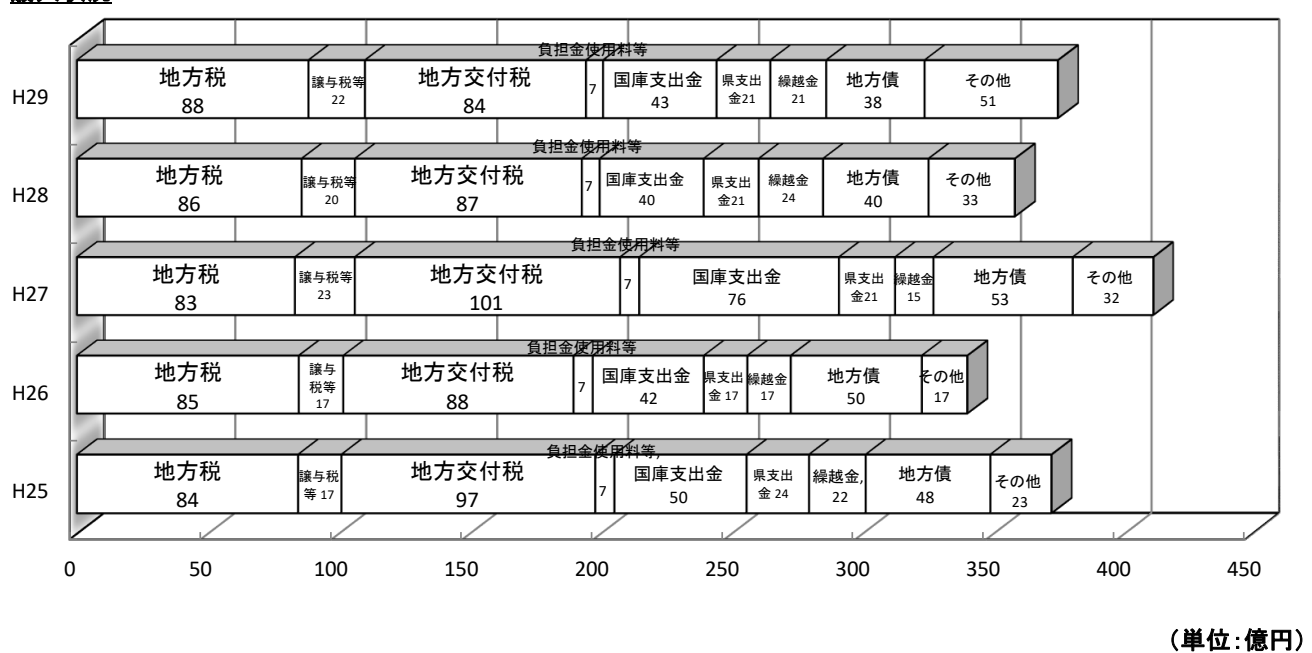
一般職員等	25年度		26年度		27年度		28年度		29年度	
	職員数(人)	1人当たりの支給月額(円)	職員数(人)	1人当たりの支給月額(円)	職員数(人)	1人当たりの支給月額(円)	職員数(人)	1人当たりの支給月額(円)	職員数(人)	1人当たりの支給月額(円)
一 般 職 員	583	337,821	567	334,321	549	335,000	547	335,005	536	333,899
うち技能労務職員	53	334,153	51	337,010	46	351,000	42	351,542	39	352,969
うち消防職員	-	-	-	-	-	-	-	-	-	-
教 育 公 務 員	17	353,365	18	360,606	18	364,300	13	377,323	13	370,769
臨 時 職 員	-	-	-	-	-	-	-	-	-	-
合 計	600	338,261	585	335,130	567	335,930	560	335,987	549	334,772

② 歳入の状況

(単位:千円)

区 分	25年度		26年度		27年度		28年度		29年度	
		増減額		増減額		増減額		増減額		増減額
地 方 税	8,445,776	143,458	8,472,176	26,400	8,324,482	△ 147,694	8,579,622	255,140	8,841,253	261,631
地 方 譲 与 税	413,136	△ 19,810	393,770	△ 19,366	411,281	17,511	406,714	△ 4,567	404,992	△ 1,722
利 子 割 交 付 金	16,382	△ 494	15,390	△ 992	13,643	△ 1,747	7,725	△ 5,918	11,951	4,226
配 当 割 交 付 金	31,148	12,203	67,680	36,532	49,937	△ 17,743	33,863	△ 16,074	45,854	11,991
株 式 等 譲 渡 所 得 割 交 付 金	57,078	51,574	47,413	△ 9,665	52,394	4,981	24,953	△ 27,441	53,435	28,482
地 方 消 費 税 交 付 金	729,648	△ 6,272	881,441	151,793	1,435,082	553,641	1,239,835	△ 195,247	1,268,747	28,912
コ ー ル フ 場 利 用 税 交 付 金	191,219	△ 973	177,124	△ 14,095	174,856	△ 2,268	171,314	△ 3,542	167,709	△ 3,605
自 動 車 取 得 税 交 付 金	184,065	60,989	78,031	△ 106,034	109,310	31,279	108,631	△ 679	161,270	52,639
地 方 特 例 交 付 金	18,494	△ 4,922	26,614	8,120	26,958	344	29,589	2,631	31,183	1,594
地 方 交 付 税	9,691,993	△ 936	8,792,095	△ 899,898	10,131,416	1,339,321	8,664,365	△ 1,467,051	8,439,180	△ 225,185
内 訳										
普 通 交 付 税	8,293,558	30,753	8,059,193	△ 234,365	8,311,600	252,407	8,045,461	△ 266,139	7,854,053	△ 191,408
特 別 交 付 税	684,366	37,712	624,313	△ 60,053	618,873	△ 5,440	601,284	△ 17,589	585,127	△ 16,157
震 災 復 興 特 別 交 付 税	714,069	△ 69,401	108,589	△ 605,480	1,200,943	1,092,354	17,620	△ 1,183,323	-	△ 17,620
一 般 財 源 の 計	19,778,939	234,817	18,951,734	△ 827,205	20,729,359	1,777,625	19,266,611	△ 1,462,748	19,425,574	158,963
交 通 安 全 特 別 交 付 金	13,057	△ 426	11,602	△ 1,455	12,898	1,296	12,668	△ 230	12,068	△ 600
分 担 金 ・ 負 担 金	298,109	△ 2,402	280,231	△ 17,878	267,160	△ 13,071	241,780	△ 25,380	209,770	△ 32,010
使 用 料	388,270	△ 20,398	408,031	19,761	417,568	9,537	393,866	△ 23,702	397,979	4,113
手 数 料	46,579	653	46,151	△ 428	45,510	△ 641	44,740	△ 770	45,037	297
国 庫 支 出 金	5,045,612	△ 26,981	4,240,917	△ 804,695	7,625,538	3,384,621	3,973,542	△ 3,651,996	4,335,453	361,911
県 支 出 金	2,386,419	△ 449,447	1,663,561	△ 722,858	2,143,150	479,589	2,101,345	△ 41,805	2,052,573	△ 48,772
財 産 収 入	98,142	△ 25,564	90,383	△ 7,759	108,241	17,858	133,501	25,260	88,785	△ 44,716
寄 附 金	5,550	△ 26,179	100,885	95,335	17,641	△ 83,244	9,497	△ 8,144	60,546	51,049
繰 入 金	1,368,774	454,903	586,485	△ 782,289	2,100,162	1,513,677	2,312,780	212,618	4,088,922	1,776,142
繰 越 金	2,161,854	△ 1,032,949	1,656,282	△ 505,572	1,466,327	△ 189,955	2,459,016	992,689	2,133,051	△ 325,965
諸 収 入	858,624	△ 21,142	955,185	96,561	865,708	△ 89,477	834,691	△ 31,017	851,141	16,450
地 方 債	4,761,361	△ 1,330,098	5,005,522	244,161	5,320,091	314,569	4,027,365	△ 1,292,726	3,756,832	△ 270,533
うち 減 税 補 て ん 債	-	-	-	-	-	-	-	-	-	-
うち 臨 時 財 政 対 策 債	1,564,461	44,002	1,463,822	△ 100,639	1,335,491	△ 128,331	1,090,965	△ 244,526	1,137,332	46,367
合 計	37,211,290	△ 2,245,213	33,996,969	△ 3,214,321	41,119,353	7,122,384	35,811,402	△ 5,307,951	37,457,731	1,646,329

歳入状況

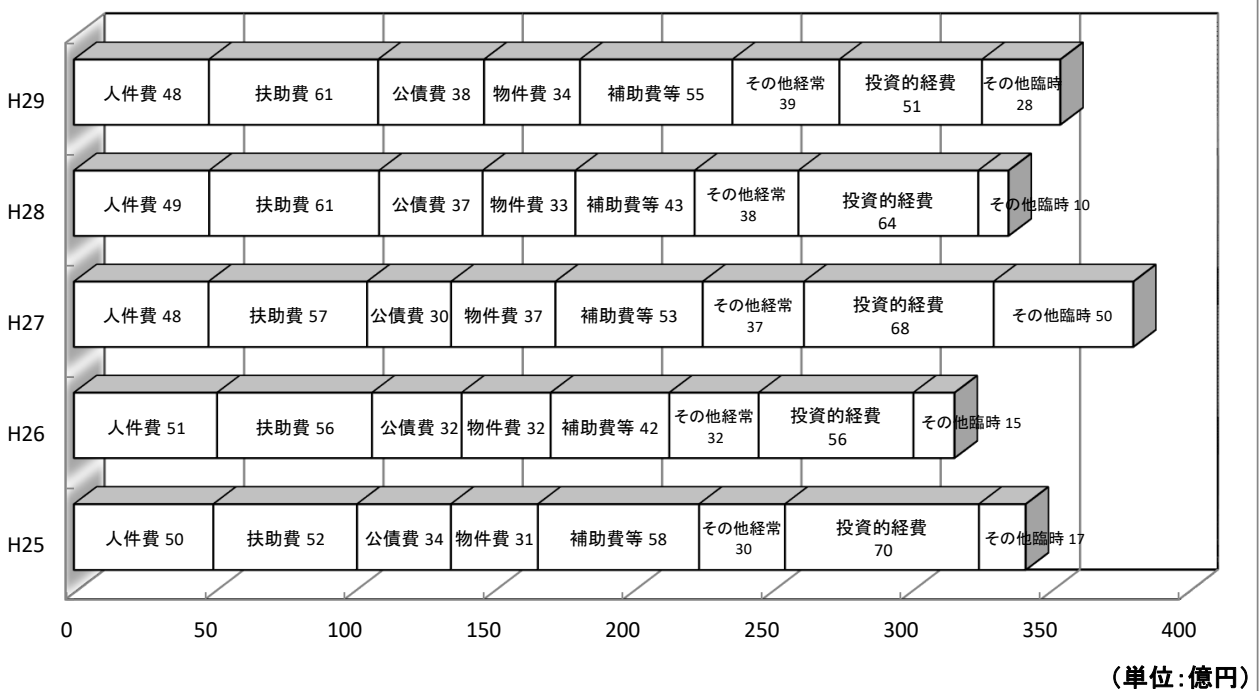


③ 性質別歳出の状況

(単位:千円)

区 分	25年度		26年度		27年度		28年度		29年度	
		増減額		増減額		増減額		増減額		増減額
人 件 費	5,003,994	△ 400,514	5,139,033	135,039	4,831,848	△ 307,185	4,854,666	22,818	4,845,483	△ 9,183
うち 職 員 給	3,159,377	△ 329,999	3,252,640	93,263	3,061,557	△ 191,083	3,138,923	77,366	3,106,229	△ 32,694
扶 助 費	5,155,661	131,089	5,557,687	402,026	5,689,724	132,037	6,097,989	408,265	6,071,572	△ 26,417
公 債 費	3,370,700	650,685	3,216,948	△ 153,752	3,015,724	△ 201,224	3,716,614	700,890	3,801,792	85,178
内 元 利 償 還 金	3,370,700	650,798	3,216,948	△ 153,752	3,015,724	△ 201,224	3,716,614	700,890	3,801,792	85,178
内 一 時 借 入 金 利 子	-	△ 113	-	-	-	-	-	-	-	-
義務的経費の計	13,530,355	381,260	13,913,668	383,313	13,537,296	△ 376,372	14,669,269	1,131,973	14,718,847	49,578
物 件 費	3,122,057	58,959	3,194,668	72,611	3,742,120	547,452	3,326,903	△ 415,217	3,443,984	117,081
維 持 補 修 費	143,223	6,230	170,079	26,856	175,965	5,886	201,279	25,314	204,639	3,360
補 助 費 等	5,785,878	1,404,695	4,259,902	△ 1,525,976	5,287,246	1,027,344	4,279,334	△ 1,007,912	5,470,987	1,191,653
内 一 部 事 務 組 合 に 対 す る も の	4,351,530	1,606,593	2,835,780	△ 1,515,750	3,349,638	513,858	2,415,289	△ 934,349	2,357,576	△ 57,713
内 其 他 の も の	1,434,348	△ 201,898	1,424,122	△ 10,226	1,937,608	513,486	1,864,045	△ 73,563	3,113,411	1,249,366
経 常 的 貸 付 金 等	140,000	-	140,000	-	140,000	-	140,000	-	140,000	-
経 常 的 繰 出 金	2,796,690	110,205	2,895,689	98,999	3,318,059	422,370	3,454,802	136,743	3,494,697	39,895
経 常 的 経 費 の 計	25,518,203	1,961,349	24,574,006	△ 944,197	26,200,686	1,626,680	26,071,587	△ 129,099	27,473,154	1,401,567
積 立 金	792,935	△ 139,438	604,090	△ 188,845	4,127,400	3,523,310	162,257	△ 3,965,143	2,324,205	2,161,948
投 資 ・ 出 資 ・ 貸 付 金 ( 経 常 的 な も の を 除 く )	159,295	△ 21,890	274,104	114,809	249,845	△ 24,259	330,519	80,674	338,438	7,919
繰 出 金 ( 経 常 的 な も の を 除 く )	720,291	△ 531,580	592,973	△ 127,318	654,196	61,223	519,839	△ 134,357	143,825	△ 376,014
前 年 度 繰 上 充 用 金	-	-	-	-	-	-	-	-	-	-
投 資 的 経 費	6,964,284	△ 2,808,082	5,555,469	△ 1,408,815	6,808,210	1,252,741	6,454,149	△ 354,061	5,117,916	△ 1,336,233
うち 人 件 費	384,219	△ 15,818	357,242	△ 26,977	516,553	159,311	382,946	△ 133,607	404,911	21,965
普通建設事業費	3,949,770	△ 2,706,767	4,843,022	893,252	6,649,759	1,806,737	6,401,440	△ 248,319	5,041,601	△ 1,359,839
内 補 助	2,259,867	△ 487,574	2,370,477	110,610	2,282,810	△ 87,667	1,692,362	△ 590,448	3,157,492	1,465,130
内 単 独	1,689,903	△ 2,219,193	2,472,545	782,642	4,366,949	1,894,404	4,569,364	202,415	1,763,757	△ 2,805,607
災害復旧事業費	3,014,514	△ 101,315	712,447	△ 2,302,067	158,451	△ 553,996	52,709	△ 105,742	76,315	23,606
失業対策事業費	-	-	-	-	-	-	-	-	-	-
合 計	34,155,008	△ 1,539,641	31,600,642	△ 2,554,366	38,040,337	6,439,695	33,538,351	△ 4,501,986	35,397,538	1,859,187
うち 人 件 費	5,388,213	△ 416,332	5,496,275	108,062	5,348,401	△ 147,874	5,237,612	△ 110,789	5,250,394	12,782

性質別歳出

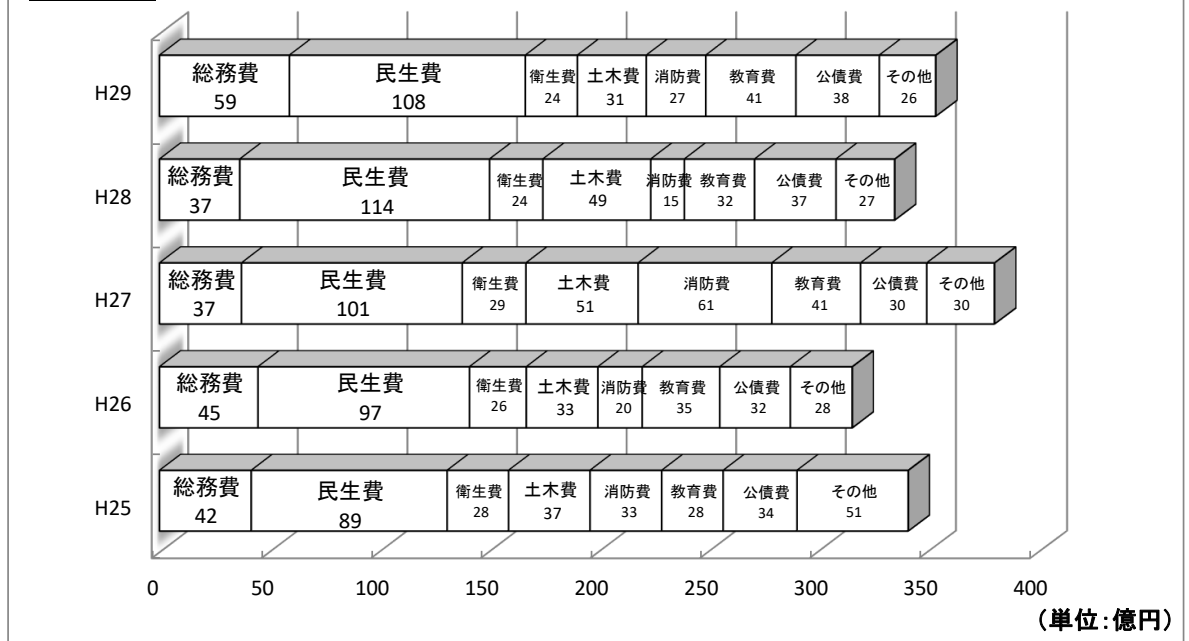


④ 目的別歳出の状況

(単位:千円)

区 分	25年度		26年度		27年度		28年度		29年度	
		増減額		増減額		増減額		増減額		増減額
議 会 費	252,663	△ 15,955	254,705	2,042	247,225	△ 7,480	226,625	△ 20,600	226,863	238
うち一般財源等	252,663	△ 15,955	254,705	2,042	247,225	△ 7,480	226,624	△ 20,601	226,863	239
総 務 費	4,182,091	△ 1,198,656	4,493,266	311,175	3,738,858	△ 754,408	3,660,575	△ 78,283	5,925,642	2,265,067
うち一般財源等	3,766,028	263,962	3,284,560	△ 481,468	3,217,052	△ 67,508	3,052,067	△ 164,985	5,323,764	2,271,697
民 生 費	8,938,447	115,998	9,646,685	708,238	10,070,157	423,472	11,396,605	1,326,448	10,761,998	△ 634,607
うち一般財源等	4,631,749	128,138	4,767,763	136,014	4,979,383	211,620	5,149,608	170,225	5,324,320	174,712
衛 生 費	2,801,757	292,300	2,592,107	△ 209,650	2,907,107	315,000	2,433,103	△ 474,004	2,375,141	△ 57,962
うち一般財源等	1,930,527	△ 222,433	2,032,951	102,424	2,083,353	50,402	2,032,718	△ 50,635	2,068,407	35,689
労 働 費	13,629	△ 45,341	12,150	△ 1,479	12,150	-	10,650	△ 1,500	10,650	-
うち一般財源等	11,150	-	12,150	1,000	12,150	-	10,650	△ 1,500	10,650	-
農 林 水 産 業 費	1,105,940	△ 185,051	919,856	△ 186,084	1,790,672	870,816	1,512,992	△ 277,680	1,421,603	△ 91,389
うち一般財源等	720,345	△ 88,133	650,814	△ 69,531	797,470	146,656	736,375	△ 61,095	713,382	△ 22,993
商 工 費	676,179	105,687	925,618	249,439	833,863	△ 91,755	874,510	40,647	826,240	△ 48,270
うち一般財源等	330,224	△ 12,009	382,187	51,963	552,224	170,037	591,293	39,069	418,557	△ 172,736
土 木 費	3,717,208	394,341	3,267,954	△ 449,254	5,118,137	1,850,183	4,920,438	△ 197,699	3,145,001	△ 1,775,437
うち一般財源等	1,914,891	△ 268,811	1,839,864	△ 75,027	2,554,999	715,135	2,081,474	△ 473,525	1,667,547	△ 413,927
消 防 費	3,268,527	622,149	2,021,628	△ 1,246,899	6,098,369	4,076,741	1,532,559	△ 4,565,810	2,712,139	1,179,580
うち一般財源等	1,537,573	△ 99,294	1,443,330	△ 94,243	1,416,028	△ 27,302	1,435,456	19,428	1,423,197	△ 12,259
教 育 費	2,806,228	△ 2,181,608	3,537,278	731,050	4,049,624	512,346	3,200,971	△ 848,653	4,114,154	913,183
うち一般財源等	1,972,841	△ 279,993	2,055,676	82,835	2,133,032	77,356	2,217,817	84,785	2,309,650	91,833
災 害 復 旧 費	3,015,690	△ 100,139	712,447	△ 2,303,243	158,451	△ 553,996	52,709	△ 105,742	76,315	23,606
うち一般財源等	1,400,353	381,283	560,738	△ 839,615	157,551	△ 403,187	43,973	△ 113,578	58,254	14,281
公 債 費	3,370,700	650,685	3,216,948	△ 153,752	3,015,724	△ 201,224	3,716,614	700,890	3,801,792	85,178
うち一般財源等	3,330,438	653,566	3,176,753	△ 153,685	2,980,255	△ 196,498	3,700,289	720,034	3,792,403	92,114
諸 支 出 金	5,949	5,949	-	△ 5,949	-	-	-	-	-	-
うち一般財源等	5,949	5,949	-	△ 5,949	-	-	-	-	-	-
前年度繰上充用金	-	-	-	-	-	-	-	-	-	-
<b>合 計</b>	<b>34,155,008</b>	<b>△ 1,539,641</b>	<b>31,600,642</b>	<b>△ 2,554,366</b>	<b>38,040,337</b>	<b>6,439,695</b>	<b>33,538,351</b>	<b>△ 4,501,986</b>	<b>35,397,538</b>	<b>1,859,187</b>
うち一般財源等	21,804,731	446,270	20,461,491	△ 1,343,240	21,130,722	669,231	21,278,344	147,622	23,336,994	2,058,650

目的別歳出





⑤ 主な財政指標の推移

(単位:千円、% ほか)

区 分	25年度		26年度		27年度		28年度		29年度	
		増減		増減		増減		増減		増減
標準財政規模 A	19,786,879	208,769	19,531,245	△ 255,634	19,888,481	357,236	19,587,455	△ 301,026	19,546,715	△ 40,740
基準財政需要額	14,065,036	200,379	14,248,698	183,662	14,977,120	728,422	15,344,701	367,581	15,492,529	147,828
基準財政収入額	7,775,098	95,857	7,835,782	60,684	8,133,362	297,580	8,278,295	144,933	8,330,971	52,676
財政力指数	0.553	0.003	0.552	△ 0.001	0.549	△ 0.003	0.544	△ 0.005	0.540	△ 0.004
うち単年度	0.553	△ 0.001	0.550	△ 0.003	0.543	△ 0.007	0.539	△ 0.004	0.538	△ 0.001
経常収支比率	81.9	△ 1.4	84.6	2.7	83.4	△ 1.2	86.5	3.1	87.1	0.6
公債費比率	7.2	△ 0.1	6.7	△ 0.5	6.1	△ 0.6	5.1	△ 1.0	4.4	△ 0.7
起債制限比率	6.1	△ 0.4	5.9	△ 0.2	5.6	△ 0.3	5.0	△ 0.6	4.3	△ 0.7
実質赤字比率	-	-	-	-	-	-	-	-	-	-
連結実質赤字比率	-	-	-	-	-	-	-	-	-	-
実質公債費比率	10.0	△ 0.5	9.2	△ 0.8	8.6	△ 0.6	8.6	-	8.5	△ 0.1
将来負担比率	84.1	△ 11.8	69.0	△ 15.1	59.2	△ 9.8	54.6	△ 4.6	55.2	0.6
資金不足比率	該当なし		該当なし		該当なし		該当なし		該当なし	
人口1人当たり人件費・物件費等決算額(円)	95,807	△ 2,950	99,487	3,680	106,236	6,749	101,361	△ 4,875	104,505	3,144
ラスパイレス指数(n+1年4月1日現在)	101.1	△ 8.2	100.1	△ 1.0	101.0	0.9	100.9	△ 0.1	算定中	
人口千人当たり職員数(人)	7.35	0.01	7.25	△ 0.09	7.12	△ 0.13	7.13	0.01	7.08	△ 0.05
積立金現在高 B	12,459,068	1,282,006	14,009,206	1,550,138	17,049,728	3,040,522	15,681,057	△ 1,368,671	14,182,667	△ 1,498,390
うち財政調整基金	7,508,202	1,539,246	8,626,480	1,118,278	9,066,837	440,357	9,193,434	126,597	6,807,930	△ 2,385,504
住基台帳1人当積立金現在高(円)	152,597	17,670	173,710	21,113	214,066	40,356	199,543	△ 14,523	182,917	△ 16,626
積立金現在高比率 B/A	63.0	5.9	71.7	8.7	85.7	14.0	80.1	△ 5.6	72.6	△ 7.5
地方債現在高	34,666,575	1,787,359	36,821,581	2,155,006	39,463,600	2,642,019	39,869,180	405,580	40,083,226	214,046
住基台帳1人当地方債現在高(円)	424,591	27,681	456,577	31,986	495,481	38,904	507,338	11,857	516,963	9,625
投資的経費充当可能一般財源	5,646,867	△ 356,510	3,905,154	△ 1,741,713	5,058,681	1,153,527	3,935,453	△ 1,123,228	3,384,723	△ 550,730

(参考)

(単位:人)

住民基本台帳人口(各年度末日現在)	81,647	△ 1,191	80,647	△ 1,000	79,647	△ 1,000	78,585	△ 1,062	77,536	△ 1,049
-------------------	--------	---------	--------	---------	--------	---------	--------	---------	--------	---------

## (8) 地方消費税交付金（社会保障財源化分）が充てられる社会保障施策に要する経費

平成26年4月1日より、消費税率が引き上げられたことに伴い、地方消費税交付金の増収分については、その用途を明確化し、社会保障施策に要する経費に充てるものとされています。

本市の平成29年度決算における社会保障関連経費への充当状況は、次のとおりです。

(歳入)

地方消費税交付金	1,268,747 千円
うち社会保障財源化分	523,060 千円

(歳出)

主な社会保障施策に要する経費	5,202,739 千円
----------------	--------------

### 【主な社会保障施策に要する経費】

(単位：千円)

事業名	事業費	財源内訳					
		特定財源			一般財源		
		国県支出金	市債	その他	うち社会保障財源化分の地方消費税交付金		
社会福祉	生活困窮者自立支援事業	21,199	15,737			5,462	1,215
	高齢者等の生活支援事業	36,512			1,293	35,219	7,833
	老人福祉助成費	12,475				12,475	2,774
	老人保護措置事業	61,297			7,974	53,323	11,859
	地域生活支援事業	85,687	35,081			50,606	11,254
	障害者自立支援給付事業	1,430,368	1,075,283			355,085	78,969
	障害者福祉対策事業	234,204	112,807			121,397	26,998
	子ども医療費助成事業	236,125	65,733		1,794	168,598	37,495
	ひとり親家庭扶助事業	271,464	92,767		466	178,231	39,638
	生活保護費	1,387,162	1,014,518		70,636	302,008	67,165
小計	3,776,493	2,411,926		82,163	1,282,404	285,200	
社会保険	国民健康保険(特会繰出金※)	500,119	345,059			155,060	34,484
	介護保険(特会繰出金※)	729,265	10,076		1,569	717,620	159,595
	小計	1,229,384	355,135		1,569	872,680	194,079
保健衛生	妊婦乳幼児保健事業	6,267				6,267	1,394
	予防接種事業	125,322				125,322	27,871
	がん検診事業	65,273				65,273	14,516
	小計	196,862				196,862	43,781
合計	5,202,739	2,767,061		83,732	2,351,946	523,060	

※事務費及び事務職員人件費等を除いています。

(9) 都市計画税が充てられる都市計画事業等に要する経費

都市計画税は、都市計画区域内の市街化区域（香取市都市計画条例で定める区域）に所在する土地及び家屋に課税され、その用途は都市計画事業、または土地区画整理事業に要する経費に充てるとされています。

本市の平成29年度決算における都市計画事業等への充当状況は、次のとおりです。

(歳入)  
都市計画税 207,644 千円

(歳出)  
都市計画事業等に要する経費 1,288,635 千円

【主な都市計画事業等に要する経費】 (単位：千円)

事業名	事業費	財源内訳					
		特定財源			一般財源		
		国県支出金	市債	その他	うち都市計画税		
都市計画事業等	街路整備事業	288,351	147,053	121,300		19,998	4,070
	香取広域負担金※	193,316				193,316	39,343
	公債費※	43,246				43,246	8,801
	公共下水道(特会繰出金※)	763,722				763,722	155,430
	小計	1,288,635	147,053	121,300		1,020,282	207,644
	合計	1,288,635	147,053	121,300		1,020,282	207,644

※香取広域負担金及び公債費の事業費は、都市計画事業分のみを計上しています。