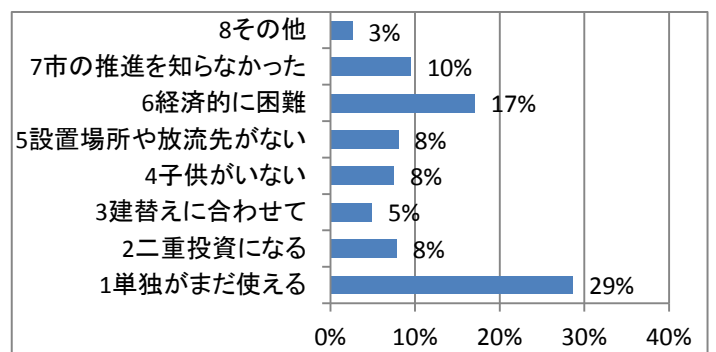
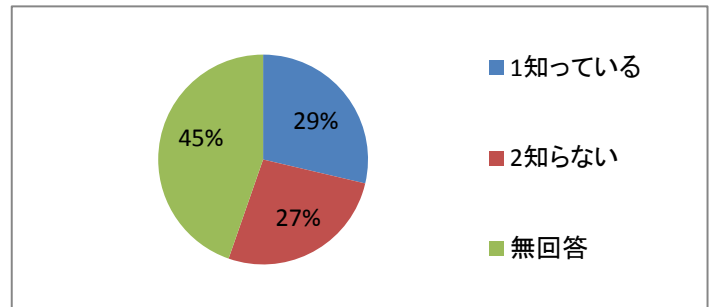
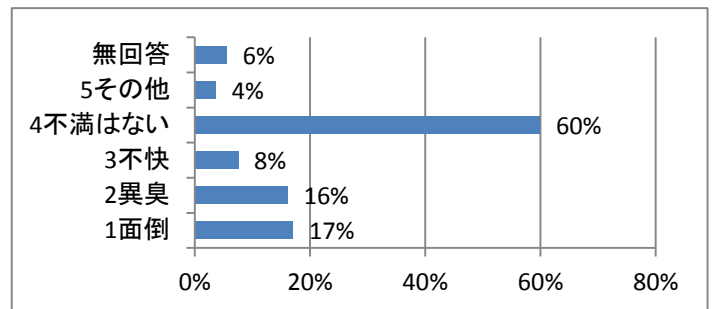
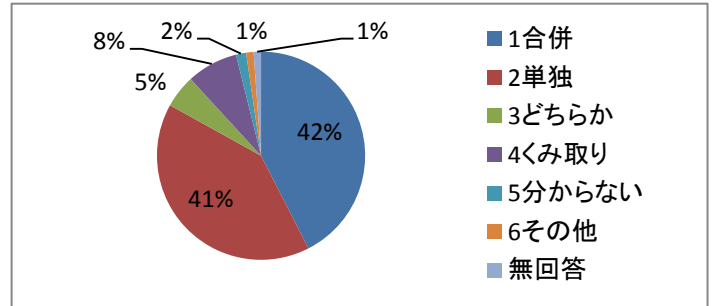


## 香取市汚水処理アンケート集計結果

公共下水道と農業集落排水施設が未整備の地区から2000世帯を抽出し、平成27年8月にアンケート調査を行った結果です。回収数は956人で、回収率は48%でした。

問NO	回答内容	合計	
		人数	構成比
トイレは？ 問1	1合併	406	42%
	2単独	388	41%
	3どちらか	49	5%
	4くみ取り	76	8%
	5分らない	15	2%
	6その他	11	1%
	無回答	11	1%
		956	100%
感じていること 問2	(複数回答)	人数	回答率
	1面倒	163	17%
	2異臭	154	16%
	3不快	72	8%
	4不満はない	573	60%
	5その他	35	4%
	無回答	53	6%
補助を知っているか 問3		人数	構成比
	1知っている	274	29%
	2知らない	255	27%
	無回答	427	45%
合併に切り替えない理由 問4	(複数回答)	人数	回答率
	1単独がまだ使える	274	29%
	2二重投資になる	75	8%
	3建替えに合わせて	47	5%
	4子供がいない	72	8%
	5設置場所や放流先がない	77	8%
	6経済的に困難	163	17%
	7市の推進を知らなかった	91	10%
	8その他	25	3%
	無回答	472	49%



問NO	回答内容	合計	
		人数	構成比
水路の状態は 問5	1面している、澄んでいる	362	38%
	2面している、不快に感じる	227	24%
	3面していない	276	29%
	4その他	54	6%
	無回答	37	4%
		956	100%
	(複数回答)	人数	回答率
放流先は 問6	1水路	273	29%
	2道路側溝	538	56%
	3宅地内処理	71	7%
	4その他	45	5%
	5分らない	46	5%
	無回答	31	3%
汚水処理の方法は 問7		人数	構成比
	1安い方法で進める	219	23%
	2公共下水道	282	29%
	3合併で速さを優先	73	8%
	4合併は不安を感じる	131	14%
	5公共、合併どちらでもよい	148	15%
	6その他	25	3%
	無回答	78	8%
	956	100%	
下水道へ替える時期 問8		人数	構成比
	1すぐにでも	293	31%
	22～3年以内	129	13%
	34～9年以内	22	2%
	410年目以降	24	3%
	5分らない	367	38%
	6その他	61	6%
	無回答	60	6%
	956	100%	
合併へ替える時期 問9		人数	構成比
	1すぐにでも	386	40%
	22～3年以内	73	8%
	34～9年以内	33	3%
	410年目以降	16	2%
	5分らない	326	34%
	6その他	37	4%
	無回答	85	9%
	956	100%	

