

経営比較分析表（平成29年度決算）

千葉県 香取市

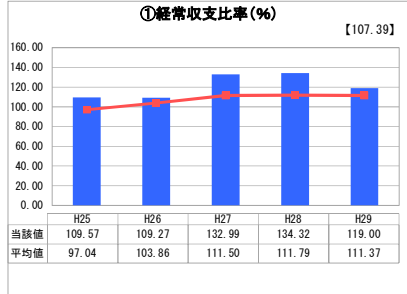
業務名	業種名	事業名	類似団体区分	管理者の情報
法適用	水道事業	簡易水道事業	C3	非設置
資金不足比率(%)	自己資本構成比率(%)	普及率(%)	1か月20m ³ 当たり家庭料金(円)	
-	46.91	4.01	4,644	

人口(人)	面積(km ²)	人口密度(人/km ²)
77,838	262.35	296.70
現在給水人口(人)	給水区域面積(km ²)	給水人口密度(人/km ²)
3,112	29.05	107.13

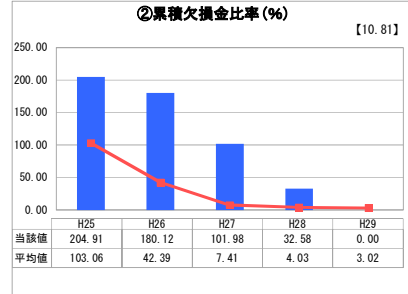
グラフ凡例

- 当該団体値(当該値)
- 類似団体平均値(平均値)
- [] 平成29年度全国平均

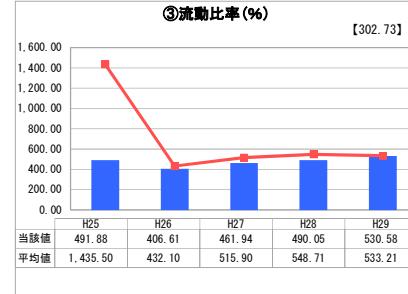
1. 経営の健全性・効率性



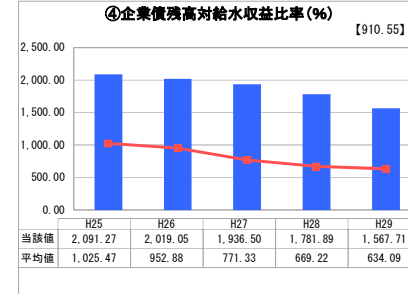
「経常損益」



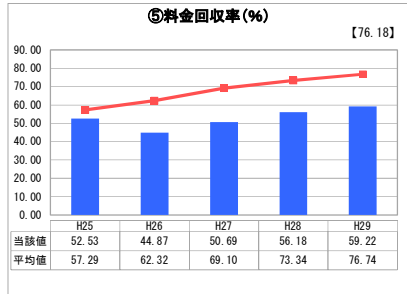
「累積欠損」



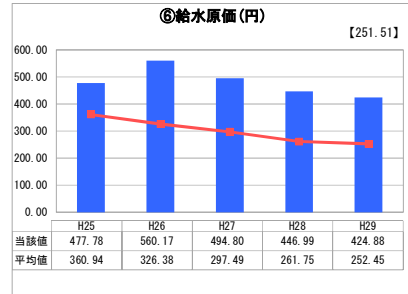
「支払能力」



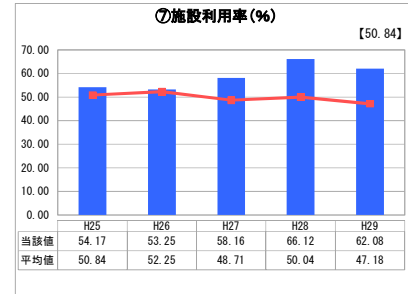
「債務残高」



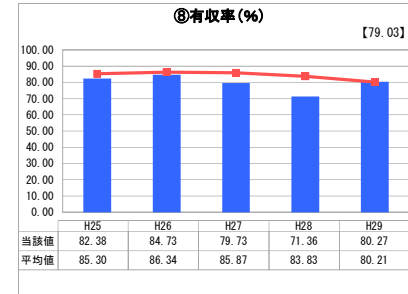
「料金水準の適切性」



「費用の効率性」

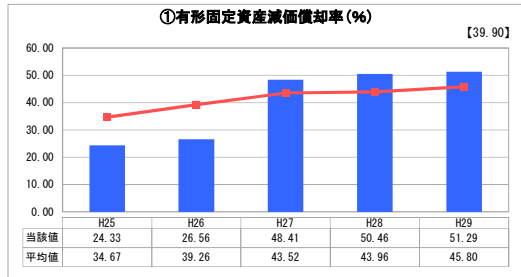


「施設の効率性」

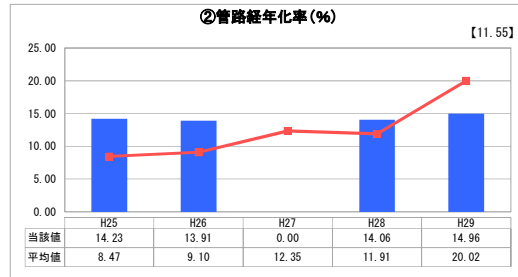


「供給した配水量の効率性」

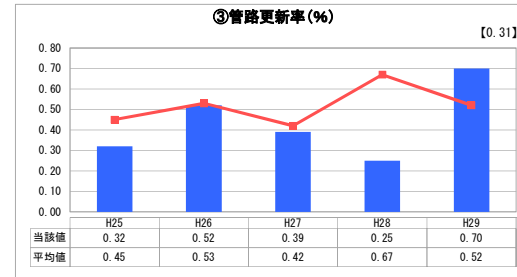
2. 老朽化の状況



「施設全体の減価償却の状況」



「管路の経年化の状況」



「管路の更新投資の実施状況」

分析欄

1. 経営の健全性・効率性について

経常収支比率①は、平均を上回っているものの経営補助の減少のため前年度より減少となっている。
 累積欠損金比率②は、平均を大幅に上回っていたが、料金改定の実施により良好な経営状態となり29年度において解消に至っている。
 流動比率③は、新会計制度適用により、大幅に下がったものの、ほぼ平均並みであり、100%を上回っていることから、良好である。しかし、料金回収率⑤は前年度よりも上昇したものの依然100%を下回っていることから、経営は、繰入金等の外部資金に依存している。
 企業債残高対給水収益比率④は、地理的条件等の影響により、多額な設備投資を要することや、料金回収率⑤から見る通り、給水収益が低いことから、平均を大幅に上回る状況となっている。給水収益が低いことは、有収水量が少ないことであり、このことから、給水原価⑥も下降傾向ではあるが、平均を大幅に上回っている。
 施設利用率⑦は、前年度よりも減少したものの、数値としては平均を上回る状態で推移しており、有収率⑧においては、前年度より上昇し平均値以上となっている。

2. 老朽化の状況について

有形固定資産減価償却率①は、浄水場の新規建設や改良等の実施により、平均を下回っていた状況であったが、経年により平均を上回る結果となっており上昇傾向となっている。管路については管路経年化率②が示すとおり、布設替の実施により老朽管が減少した結果となっていたが、布設替箇所が新たな経年該当となっている。
 管路更新率③については、毎年計画的に更新が実施出来ている状況である。

全体総括

当市の簡易水道地区は、山間部が広がっていることや、そのために水道利用者宅が点在するなど、供給条件が非常に悪い。設備投資が多額に上るを得ず、また、井戸併用者が多く、有収水量が伸び悩んでいる。
 現在は更に取り組んでいるところではあるが、今後は、更に加入促進を図り、料金回収率の上昇を図り、管路更新による有収率の向上に努める必要がある。

※ 平成25年度における各指標の類似団体平均値は、当時の事業数を基に算出していますが、管路経年化率及び管路更新率については、平成26年度の事業数を基に類似団体平均値を算出しています。