

# 経営比較分析表（令和4年度決算）

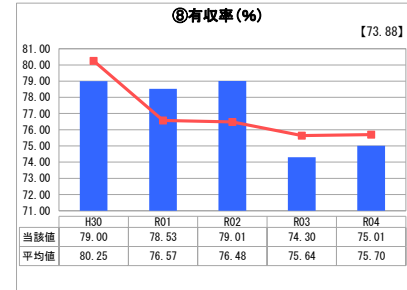
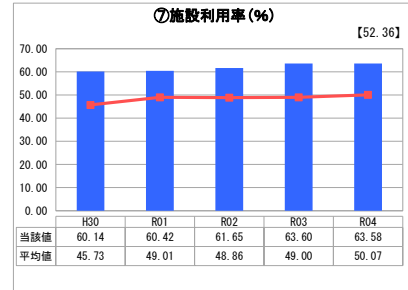
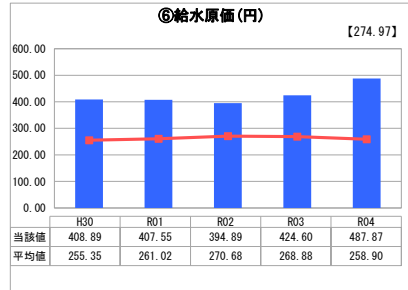
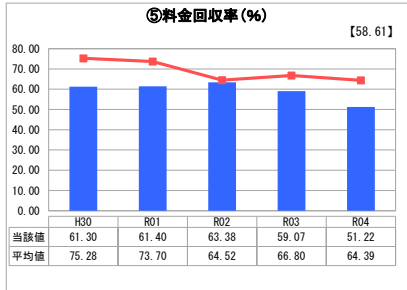
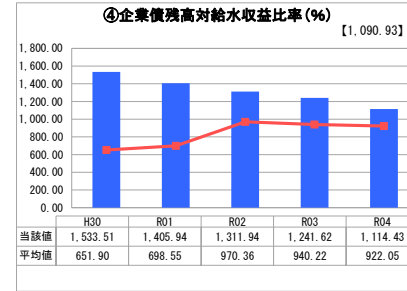
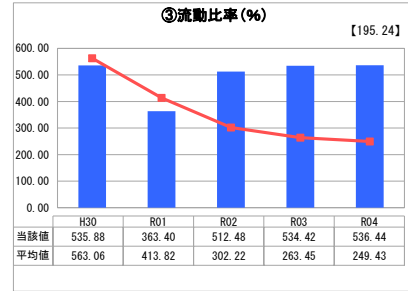
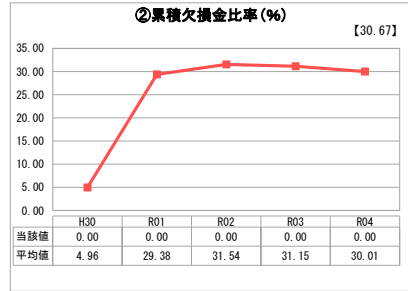
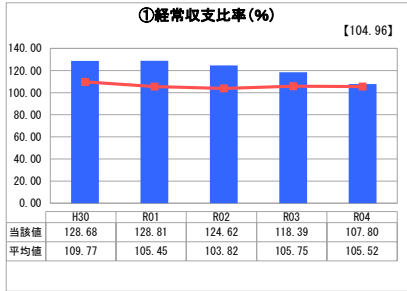
千葉県 香取市

業務名	業種名	事業名	類似団体区分	管理者の情報
法適用	水道事業	簡易水道事業	C3	非設置
資金不足比率(%)	自己資本構成比率(%)	普及率(%)	1か月20m <sup>3</sup> 当たり客産料金(円)	
-	64.27	4.01	4,730	

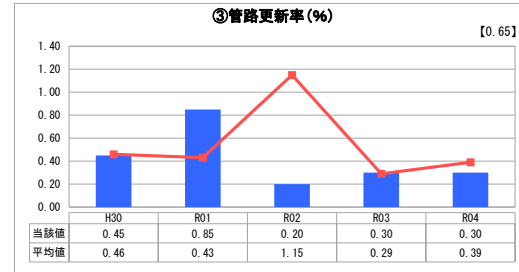
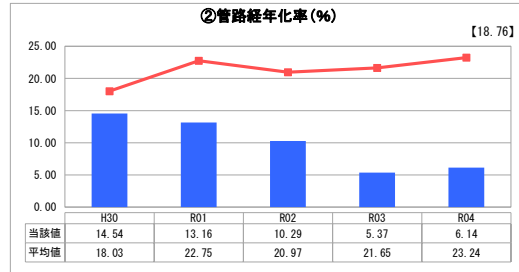
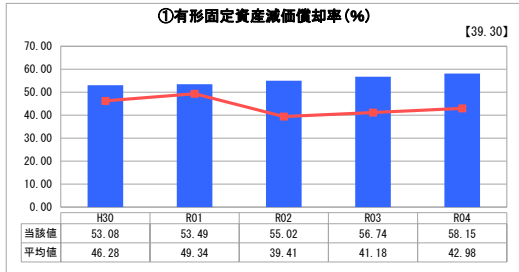
人口(人)	面積(km <sup>2</sup> )	人口密度(人/km <sup>2</sup> )
71,868	262.35	273.94
現在給水人口(人)	給水区域面積(km <sup>2</sup> )	給水人口密度(人/km <sup>2</sup> )
2,861	29.05	98.49

グラフ凡例
■ 当該団体値(当該値)
— 類似団体平均値(平均値)
[ ] 令和4年度全国平均

## 1. 経営の健全性・効率性



## 2. 老朽化の状況



## 分析欄

### 1. 経営の健全性・効率性について

①経常収支比率は、前年度数値より減少はしましたが、基準となる100%を上回り、また類似団体の平均値より高い数値となっています。  
 ②累積欠損金比率は、累積欠損金が存在しないため該当なしとなっています。  
 ③流動比率は、流動資産の増加から前年度より上昇し、基準となる100%を大きく上回っているため、短期支払能力は問題ありません。  
 ④企業債残高対給水収益比率は、企業債残高の減少により前年度数値より減少しましたが、依然として類似団体の平均値に比して高い数値となっています。  
 ⑤料金回収率は、給水原価の上昇などにより前年度より減少し、また100%を下回っているため、給水費用を給水収益以外の収益で賄っている状態が継続しています。  
 ⑥給水原価は、配水量の増加もあり前年度より増加し、また類似団体の平均値より高い数値が継続しています。  
 ⑦施設利用率は、前年度より若干の減少はあるが、類似団体の平均値よりは高い数値となっているため、適正規模の設備投資を行っていると言えます。  
 ⑧有収率は、有収水量の増加に伴い、前年度数値から増加しているが、依然として類似団体の平均値を下回っています。

### 2. 老朽化の状況について

①有形固定資産減価償却率は、前年度よりも上昇し、類似団体の平均値も上回っているため、固定資産の更新期に入っていると見え、適正更新計画立案や裏付けとなる財源確保が必要です。  
 ②管路経年化率は、前年度よりも上昇しておりますが、類似団体の平均値よりも低い数値となっています。  
 ③管路更新率は、前年度同様であるが、類似団体の平均値を下回っています。安定した水資源の供給を図るため、更新を進める必要があります。

## 全体総括

1. 経営の健全性・効率性  
 経常収支比率から短期支払能力に問題はなく、財政的には健全と言えますが、その一方で、有収率が低水準のため、施設利用率が比較的良好であっても収益の確保にはつながらない現状のため、今後は収益の効率性を高めるため、管路更新等を推し進め、有収率向上を図る必要があります。

2. 老朽化の状況  
 管路の更新を推進し、安定した水道供給を継続する必要があります。