

# 「NETRAINS+ (ネットレインズ・プラス)」 使い方

JR千葉支社エリアを運行している  
列車の位置や遅れをリアルタイムで検索できるサービス

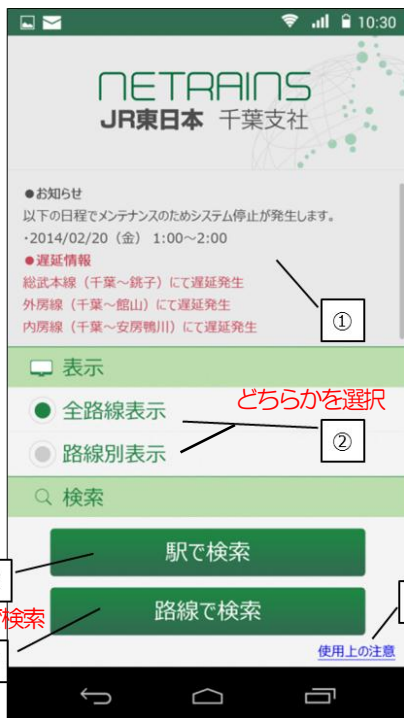
※ 使用している画面は全てイメージです。  
実際の画面とは異なる場合があります。

(JR 千葉支社ホームページ) <http://www.jreast.co.jp/chiba/>



JR 千葉支社ホームページに  
スマートフォンまたはタブレット端末からアクセスし、  
「NETRAINS+」のバナーをクリックします。

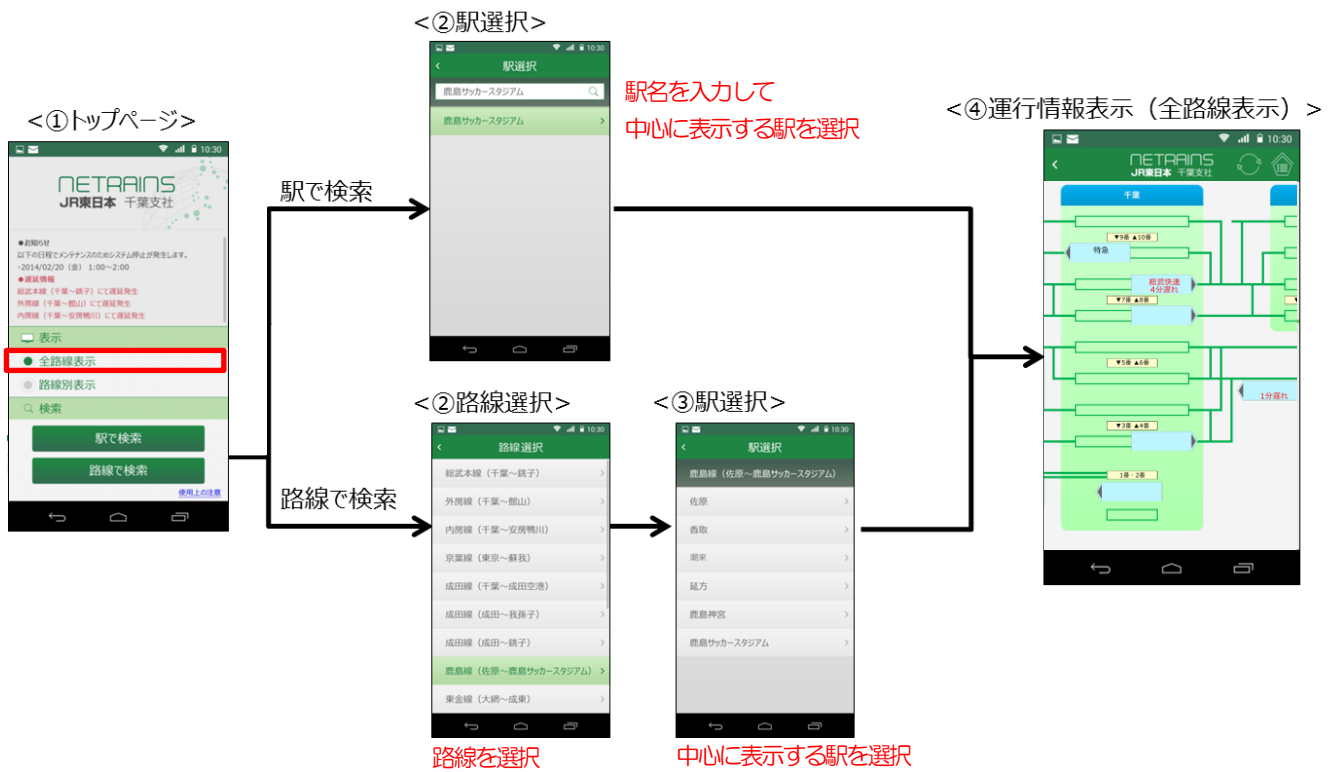
(トップページ)



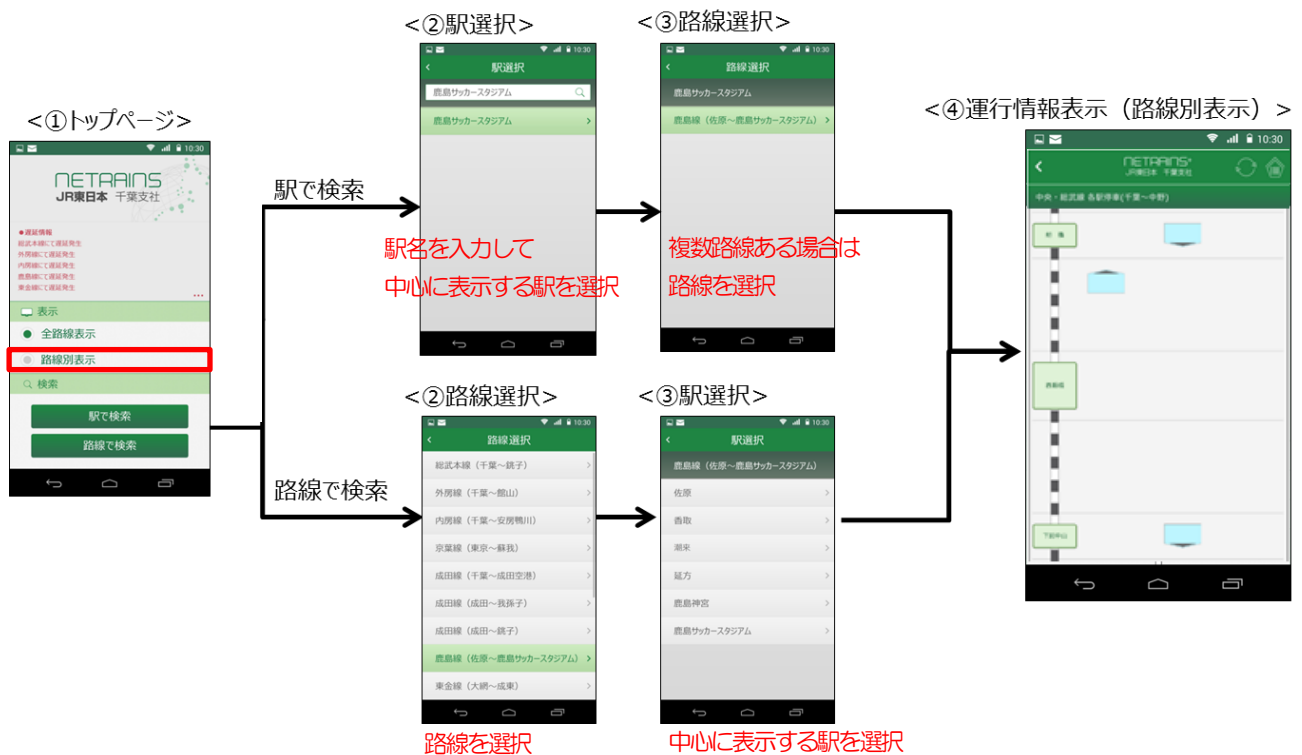
- ① **お知らせ**
  - ・お知らせ  
サービスのお知らせや、メンテナンス情報。
  - ・遅延情報  
5分以上の遅れが発生している路線がある場合、その路線名を表示します。
  - ・システム不具合情報  
システムの不具合に関する情報を表示します。
- ② **表示形式**  
運行情報の表示形式を「全路線表示」「路線別表示」から選択します。
- ③ **駅で検索**  
駅名を入力して検索します。
- ④ **路線で検索**  
路線名から駅を検索します。
- ⑤ **使用上の注意**  
ご使用前に必ずお読みください。

(操作の流れ)

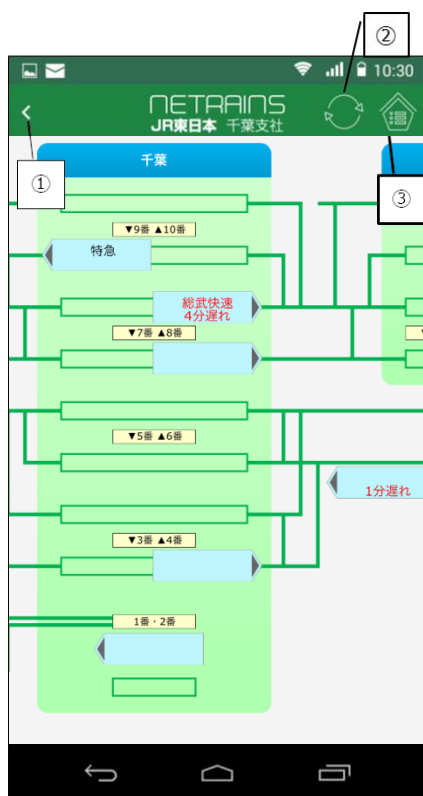
【全路線表示】 エリア全体を一括して路線図のように表示します。



【路線別表示】 路線ごとに縦に表示されます。



## (運行情報表示)



### ①戻る

前の画面に戻る。

### ②更新

運行情報を最新の情報に更新します。

※ 自動更新はされません。

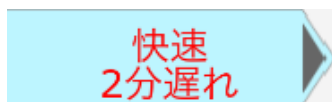
### ③ホーム

トップページに移動します。

(画面は全路線表示ですが、路線別表示においても同様です。)

## (列車アイコン表示)

### 【全路線表示】



### 【路線別表示】



「特急」「快速」や京葉線に直通する武蔵野線などはアイコン表示が出ます。各駅停車などは表示がありません。

遅れが発生した列車については、1分単位で遅れ時分が表示されます。

駅到着時刻、発車時刻及び行き先等は、表示されません。

(参考 列車アイコン表示)

列車種別	列車名	アイコンの表示	
		総武快速線 (東京～幕張)	左記以外の区間
特急	成田エクスプレス	N'EX	特急 (一部、特急表示のない列車があります)
	わかしお、さざなみ、しおさい	特急	特急
快速	特別快速(総武線)	特別快速	総武快速
	通勤快速(総武線)	通勤快速	総武快速
	快速(総武線)	快速	総武快速
	通勤快速(京葉線)	(表示対象外)	京葉快速
	快速(京葉線)	(表示対象外)	京葉快速
	武蔵野線(京葉線内直通)	(表示対象外)	武蔵野

## 「NETRAINS+」使用上の注意

### 1. ご利用にあたって

東日本旅客鉄道株式会社（以下、「当社」）では、列車運行情報サービス「NETRAINS+」（以下、「当サービス」）について、以下の記載事項に基づき運営しております。当サイトをご利用のお客さまは、以下の記載事項について予めご了承の上でご利用ください。

### 2. 本記載事項の効力が及ぶ範囲について

本記載事項の効力が及ぶ範囲は、当サイトの運用に必要な全てのサーバに格納されている一切のデータ及びそれらで構成されるコンテンツとします。

### 3. 著作権について

当サイト上のコンテンツに関する著作権は、原則として当社が有しております。当サイト上に掲載されている全ての写真、ロゴ、画像、文章等のデータ等の利用については、複製・転用・転載・電磁的加工・送信・頒布・二次的使用・その他これらに類する全ての行為も含め、一切お断りいたします。

### 4. リンクについて

当サイトへのリンクは、特に手続き等は要しませんが、原則として JR 千葉支社ホームページ <http://www.jreast.co.jp/chiba/>へ設定していただきますようお願いいたします。JR 千葉支社ホームページ以外のページへリンクを設定する場合は、コンテンツの移設、整理またはシステムの都合等により、それらのページを予告なく変更、移設または削除する可能性があることをご了承のうえにご利用ください。

### 5. サービス内容およびご利用上の注意（掲載情報及び掲載情報についての免責事項）

当サイトでは、サービス対象エリアを運行する列車の位置情報や遅れなどの運行情報を提供します。

#### (1) サービス対象エリア

路線	区間
総武快速線	東京～千葉
中央・総武線各駅停車	中野～千葉
総武本線	千葉～銚子
外房線	千葉～安房鴨川
内房線	千葉～館山～安房鴨川
京葉線	東京～蘇我、市川塩浜～西船橋、南船橋～西船橋
成田線	千葉～成田空港
	成田～我孫子
	成田～銚子
鹿島線	佐原～鹿島サッカースタジアム
東金線	大網～成東

#### (2) 列車位置の表示方法

画面の表示方法は、エリア全体を表示する「全路線表示」と、路線ごとに分けた「路線別表示」の2種類あります。

- ・ 全路線表示… 選択された駅を中心に画面を表示します。
- ・ 路線別表示… 選択された一つの路線を表形式で表示します。

### (3) トップページ情報

- ・ お知らせ… サービスのお知らせや、システムメンテナンスに関する情報を表示
- ・ 遅延情報… サービス対象エリア内で、5 分以上の遅れがある場合に表示  
(アイコンが表示されていない貨物列車などの遅れも表示されることがあります)
- ・ システム不具合情報… 全線または一部区間において列車アイコンが表示されない場合等に表示

### (4) 列車アイコンの表示

列車種別	列車名	アイコンの表示	
		総武快速線 (東京～幕張)	左記以外の区間
特急	成田エクスプレス	N' EX	特急 (一部、特急表示のない列車があります)
	わかしお、さざなみ、しおさい	特急	特急
快速	特別快速 (総武線)	特別快速	総武快速
	通勤快速 (総武線)	通勤快速	総武快速
	快速 (総武線)	快速	総武快速
	通勤快速 (京葉線)	(表示対象外)	京葉快速
	快速 (京葉線)	(表示対象外)	京葉快速
	武蔵野線 (京葉線内直通)	(表示対象外)	武蔵野

- ① 各列車の駅到着時刻、発車時刻及び行き先は、表示されません。
- ② 各駅停車、ホームライナー、臨時列車 (団体専用の臨時列車を含む) についてはアイコンのみの表示となります。  
(臨時特急列車「新宿さざなみ 1 号～4 号」「新宿わかしお号」は、「特急」表示)
- ③ 走行区間により表示が異なる列車があります。(上表参照)

○通勤快速、特別快速についても快速と表示されることがありますが、停車駅が異なりますのでご注意ください。

※総武線の「通勤快速」「特別快速」は、一部区間において「総武快速」と表示されますが、総武線快速と停車駅が異なります。

・「通勤快速」停車駅

東京、新日本橋、馬喰町、錦糸町、船橋、千葉、都賀、四街道、佐倉、酒々井、成田、空港第2ビル、成田空港

・「特別快速」停車駅

東京、錦糸町、船橋、津田沼、千葉、蘇我、五井、木更津、君津、佐貫町、浜金谷、保田、岩井、富浦、館山

※京葉線「通勤快速」は、「京葉快速」と表示されますが、京葉線快速と停車駅が異なります。

・「通勤快速」停車駅

(京葉線内) 東京、新木場、蘇我

(内房線内) 浜野～上総湊間 各駅停車

(外房線内) 鎌取、菅田、土気、大網、茂原、上総一ノ宮、上総一ノ宮～勝浦間 各駅停車

(東金線内) 大網～成東間 各駅停車



(10) ご利用のお客さまが当サイトの情報を用いて行う一切の行為（コンテンツの編集、加工等した情報を利用することを  
含む。）について何ら責任を負うものではありません。

#### 6. 推奨環境について

当サイトの構築及び動作確認は、iOS8.3、Android4.4.4で行っています。他のOSでご覧になった際の表示不具合については、あらかじめご了承ください。

#### 7. 準拠する法律等について

当サイトの利用ならびに掲載情報や本利用条件の解釈・適用等については、特に断りのない限り日本国内法に準拠するものとします。