

プラマーク

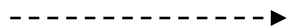
分別^{プラ}収集

平成30年4月から
毎週に
なります!

プラマークの収集について

- ▲指定袋はありません、透明又は半透明袋で出してください。
- ▲決められた日に決められた収集場所へ朝8時までに出してください。

可燃ごみ




可燃ごみ

プラマーク



プラマークとは

商品を入れたり包んだりしているプラスチック製の「容器」や「包装」のことをプラスチック製容器包装といい、**プラマーク**  を表示することが義務付けられています。分別はこのプラマークを目印にリサイクルできる資源物とすることから、分別の名称を『プラマーク』とします。

中身を使い切り洗って、
プラマークへ出して
ください。



プラマークの収集が毎週に変更となるため、

市内全域でごみの収集日が変更となります。

新しい「ごみ収集カレンダー」と






「家庭ごみの分け方」を出す前に確認しましょう!

🔄 プラマークの種類

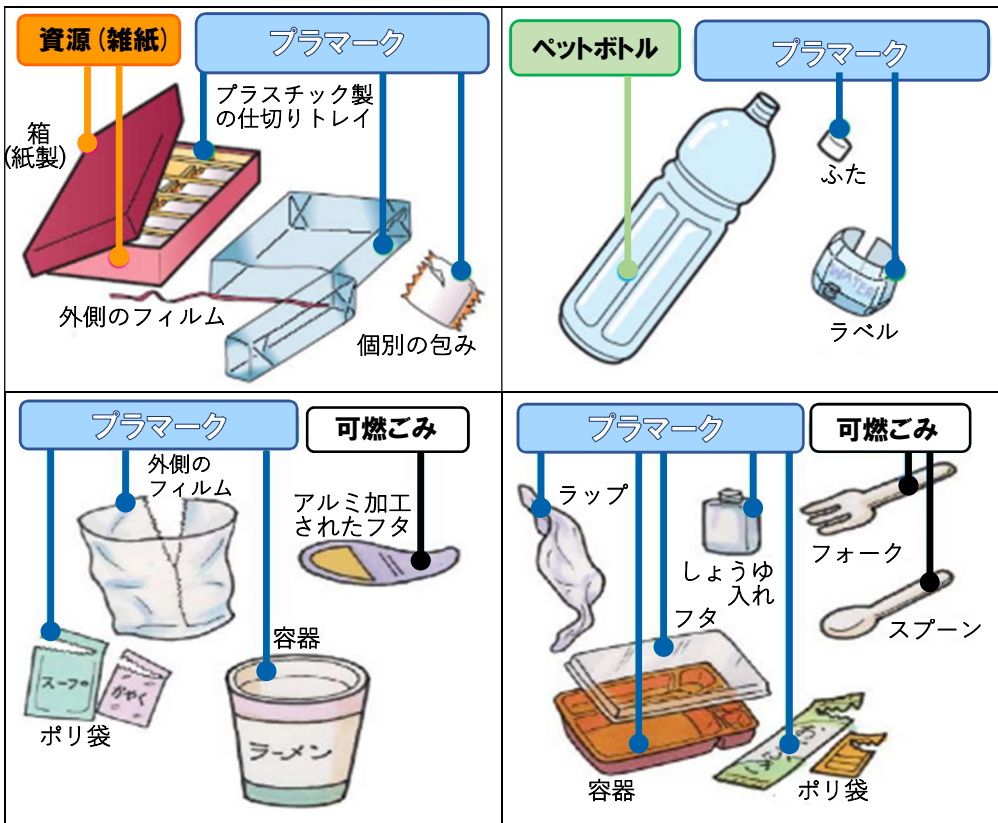
<h2>袋類</h2> <p>レジの袋、菓子・パンの袋、インスタントラーメンの袋、衣料品の袋など</p> 	<h2>カップ・パック類</h2> <p>卵のパック、豆腐の容器、販売弁当の容器、カップ麺の容器など</p> 	<h2>トレイ類</h2> <p>食品トレイ・仕切りトレイなど</p>  <p>※食品トレイは引き続きスーパー等の店頭回収へ!!</p>	
<h2>チューブ類など</h2> <p>マヨネーズなどの容器、からし、ワサビ、歯磨き粉などのチューブ</p> 	<h2>ボトル類</h2> <p>食用油、ソース、リンス、シャンプー、洗剤、乳酸飲料などの容器など</p> 	<h2>キャップ・ラベル類</h2> <p>ペットボトルなどのキャップ、ラベルなど</p>  <p>※飲料用ペットボトルキャップは拠点回収も行っています!!</p>	
<p>※中身を使い切り洗って、プラマークへ出してください!</p>			
<h2>薬の容器</h2> <p>飲み薬、錠剤、カプセルを包む容器など</p>  <p>※裏の銀色シートは、はがす必要はありません。</p>	<h2>🔄 プラマークのついていないもの</h2> <p>りんご・ミカンの保護ネット、発泡スチロール製の緩衝材、保冷用の箱などもプラマーク対象です。</p>  <p>※発泡スチロールは施設への直接搬入もできます。</p>		

🔄 プラマーク対象外のもの

プラスチック製の製品
 プラスチック製でも、それ自体が製品である場合は対象外です。いままでどおり可燃ごみで出してください。

 <p>ポリバケツ・洗面器</p>	 <p>おもちゃ</p>	 <p>歯ブラシ</p>	 <p>DVD や CD プラスチックケース</p>
 <p>弁当箱・タッパー</p>	 <p>ハンガー</p>	 <p>弁当のスプーン・フォーク</p>	 <p>ビデオテープ</p>

🔄 プラマークを探してみよう！



このマークが
分別の目印！

表示を確認しよう！

1つの商品に複数の「容器」や「包装」があるものは1箇所にマークがまとめて表示されている場合があります。

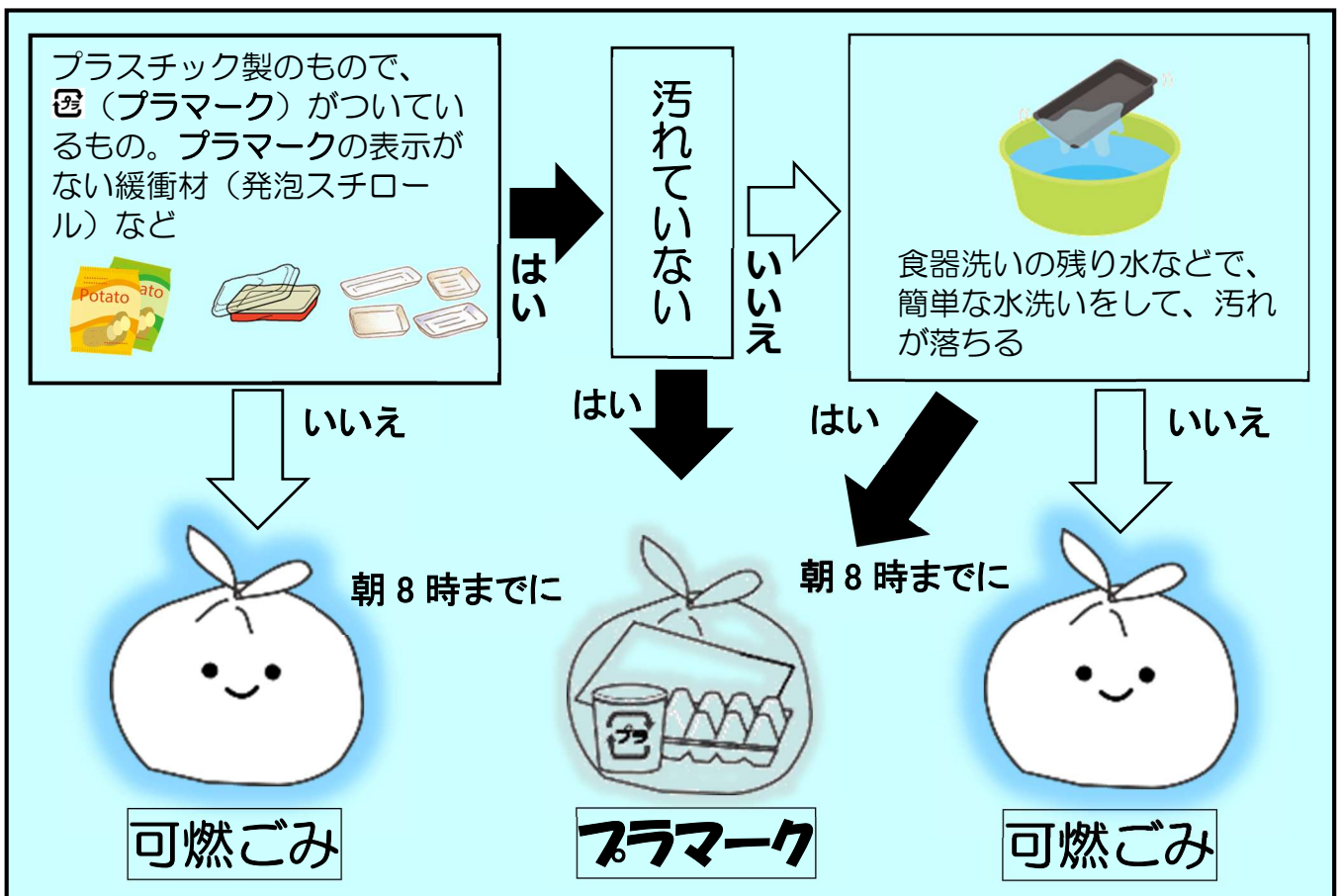


外装：PE, PP
内装：PE, PA
トレイ：PET



ボトル：PE
キャップ：PP

🔄 プラマークの出し方





プラマークQ&A

Q. マヨネーズやケチャップなどのチューブや、シャンプー・リンスなどの容器はプラマークで出せるの？

A. チューブ状の容器やレトルト食品のパック、シャンプーなどの詰め替え用パックなどは、プラマークになります。中身を使い切り、チューブの出口やお尻を切って洗い、中身のきれいな状態でプラマークへ出してください。



Q. 袋はどれを使えばいいの？

A. プラマークの指定袋はありません、中身が確認できるような透明又は半透明袋で地区ごとに決められた日に、決められた収集場所へ朝8時までに出してください。

Q. 値段や表示ラベルのシールは、はがさないといけないの？

A. 簡単にはがせるものは、はがすようにお願いします。はがすのが難しい場合はそのまま出してください。

Q. プラマークは軽く、風で飛ばされやすいけど、そのまま出して大丈夫？

A. プラマークは軽いので、風に飛ばされないための方法として、袋に出来るだけ詰め込むことでなるべく重くしたり、洗濯ばさみをつけた紐をおもりにくくって、その先にプラマークの入った袋を挟んで収集場所に出すか、ネットをかけるなど工夫をお願いします。

Q. 汚れたプラマークはどこまで洗えばいいの？

A. 洗剤や大量の水を使って洗うと環境への負荷が大きくなります。食器を洗った残り水や、ため水などで軽くすすぐ程度で構いません。また、古布や古紙でふき取ると早く乾きます。汚れが取れない場合は「可燃ごみ」で出してください。



Q. ペットボトルのキャップや食品トレイなど店頭などで回収しているものはどうしたらいいの？

A. 食品トレイ、ペットボトルのキャップなど、これまで店頭や拠点で回収している物は引き続きエコショップの店頭回収や、市役所・支所・役場及び公共施設の回収BOXをご利用ください。回収場所は、各市町にご確認ください。

Q. 汚れたプラマークは「可燃ごみ」に出していいの？

A. 汚れたプラマークはリサイクルできないので、汚れが取れないものや中身が残っているものは「可燃ごみ」で出して下さい。

お問い合わせ先

香取広域市町村圏事務組合
電話 0478-78-1182
〒289-0407
香取市仁良300-1

香取市生活経済部環境安全課
電話 0478-50-1248
〒287-8501
香取市佐原口 2127