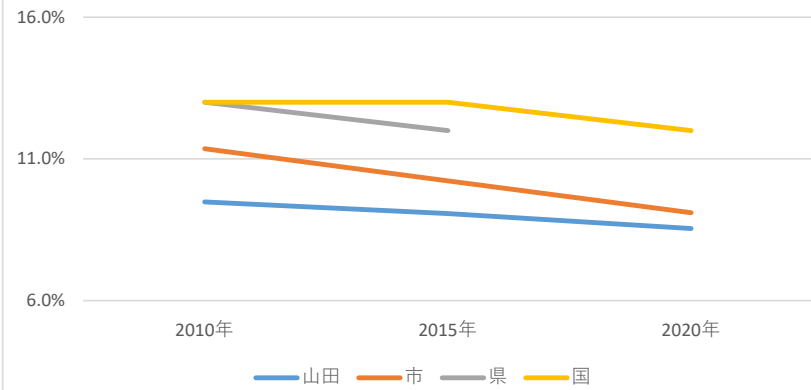


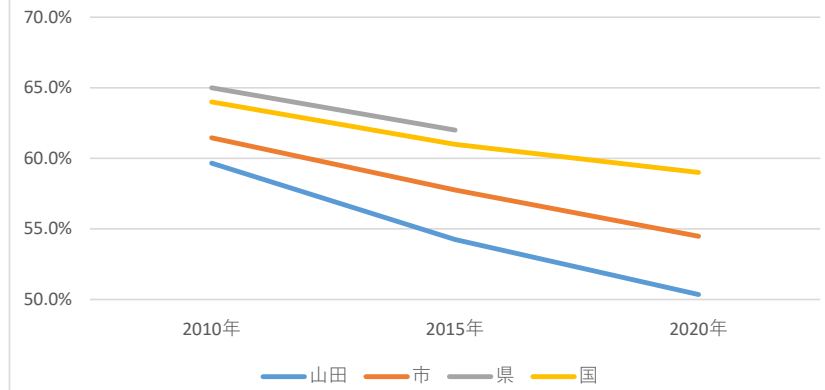
地区名	2010年（平成22年）			2015年（平成27年）			2020年（令和2年）		
	人 口	世帯数	高齢化率	人 口	世帯数	高齢化率	人 口	世帯数	高齢化率
山倉	1199	368	31.3%	1093	376	38.2%	986	372	41.6%
大角	499	153	29.9%	483	168	33.3%	442	172	40.0%
地区計	1698	521	30.9%	1576	544	36.7%	1428	544	41.1%

2010年（平成22年）→2020年（令和2年）
増減率（人口増減率）
-17.8%
-11.4%
-15.9%

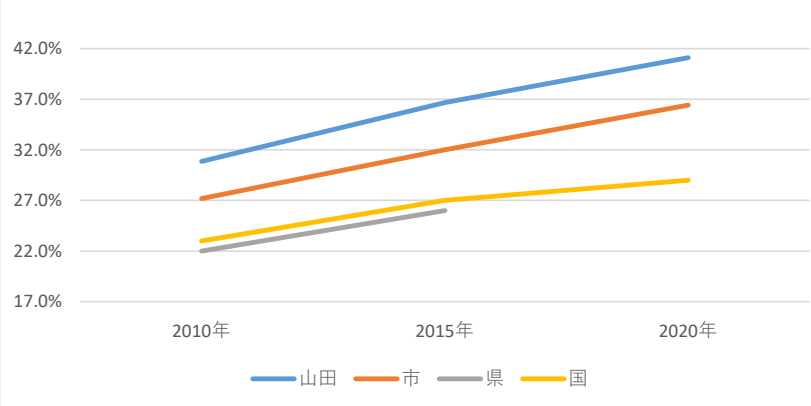
年少人口割合



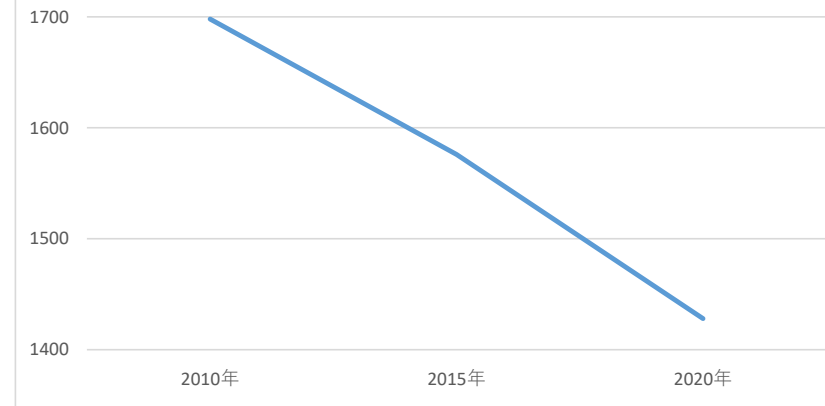
生産年齢人口割合



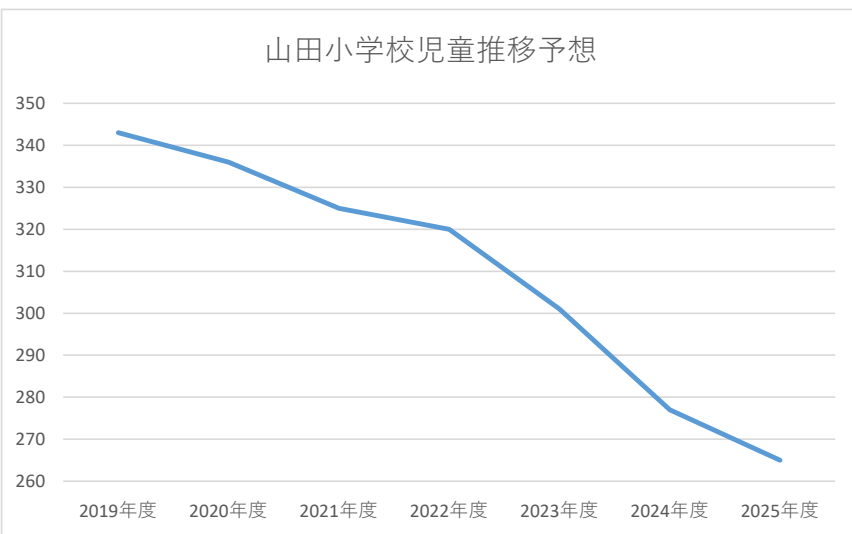
高齢化率



【山倉・大角】人口



山田小学校児童推移予想



2019年度（令和元年度）山田小学校

1年	2年	3年	4年	5年	6年	計
46	65	53	53	62	64	343

2020年度（令和2年度）山田小学校

1年	2年	3年	4年	5年	6年	計
57	46	65	53	53	62	336

2021年度（令和3年度）山田小学校

1年	2年	3年	4年	5年	6年	計
51	57	46	65	53	53	325

2022年度（令和4年度）山田小学校

1年	2年	3年	4年	5年	6年	計
48	51	57	46	65	53	320

2023年度（令和5年度）山田小学校

1年	2年	3年	4年	5年	6年	計
34	48	51	57	46	65	301

2024年度（令和6年度）山田小学校

1年	2年	3年	4年	5年	6年	計
41	34	48	51	57	46	277

2025年度（令和7年度）山田小学校

1年	2年	3年	4年	5年	6年	計
34	41	34	48	51	57	265