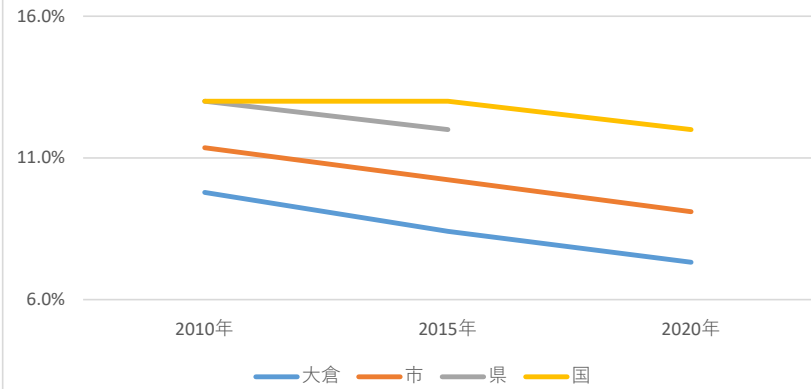


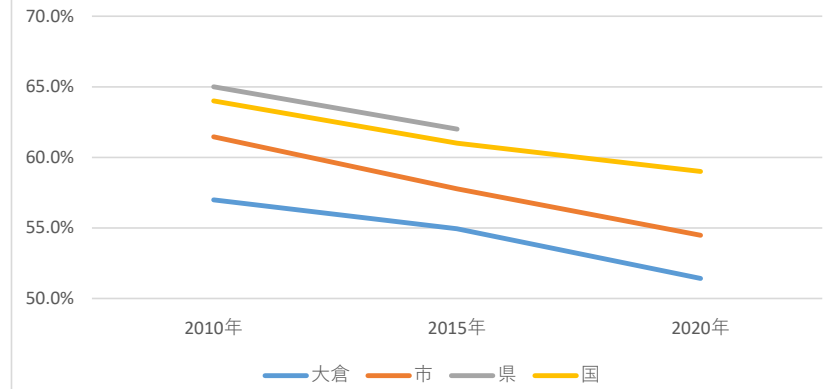
地区名	2010年（平成22年）			2015年（平成27年）			2020年（令和2年）		
	人 口	世帯数	高齢化率	人 口	世帯数	高齢化率	人 口	世帯数	高齢化率
大倉丁子	151	52	21.9%	157	56	28.7%	150	56	33.3%
側高	171	52	25.1%	153	53	32.0%	140	48	36.4%
丸峰	209	73	24.4%	188	72	27.7%	182	69	30.2%
市神	215	126	60.5%	108	38	41.7%	101	38	42.6%
代下	168	64	34.5%	149	62	43.6%	132	60	52.3%
今市	178	53	28.1%	167	56	32.3%	141	55	36.9%
中郷	303	100	28.4%	296	107	32.8%	274	105	37.2%
本西	119	38	32.8%	110	39	40.0%	104	41	51.0%
大倉新田	169	47	27.2%	147	47	30.6%	134	48	35.1%
今市団地	249	107	42.6%	238	107	55.5%	227	105	58.1%
地区計	1932	712	33.2%	1713	637	36.7%	1585	625	41.3%

2010年（平成22年）→2020年（令和2年）
増減率（人口増減率）
-0.7%
-18.1%
-12.9%
-53.0%
-21.4%
-20.8%
-9.6%
-12.6%
-20.7%
-8.8%
-18.0%

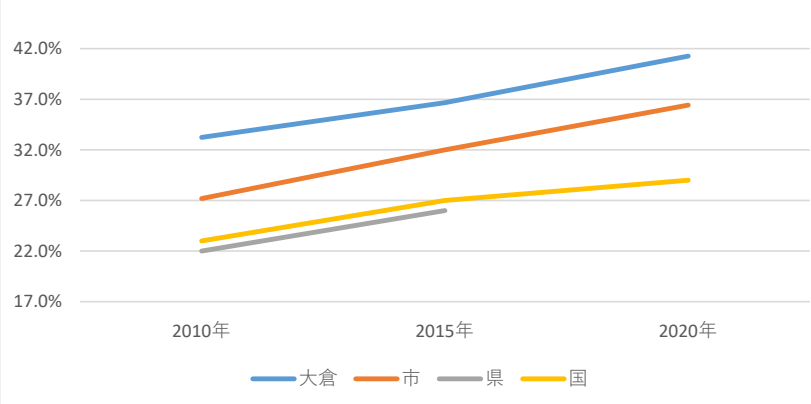
年少人口割合



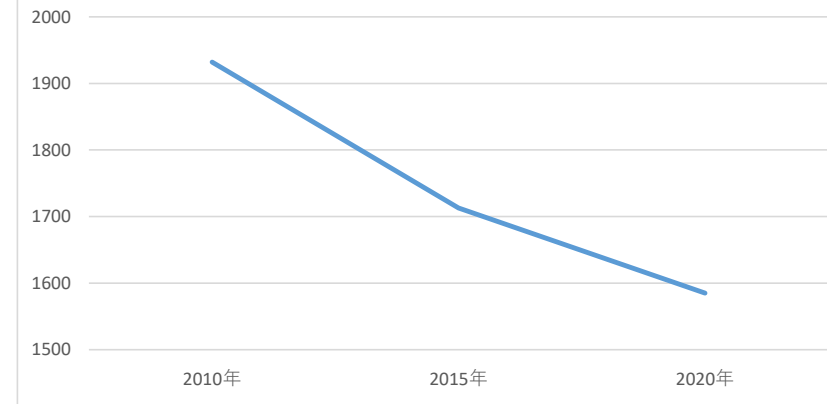
生産年齢人口割合



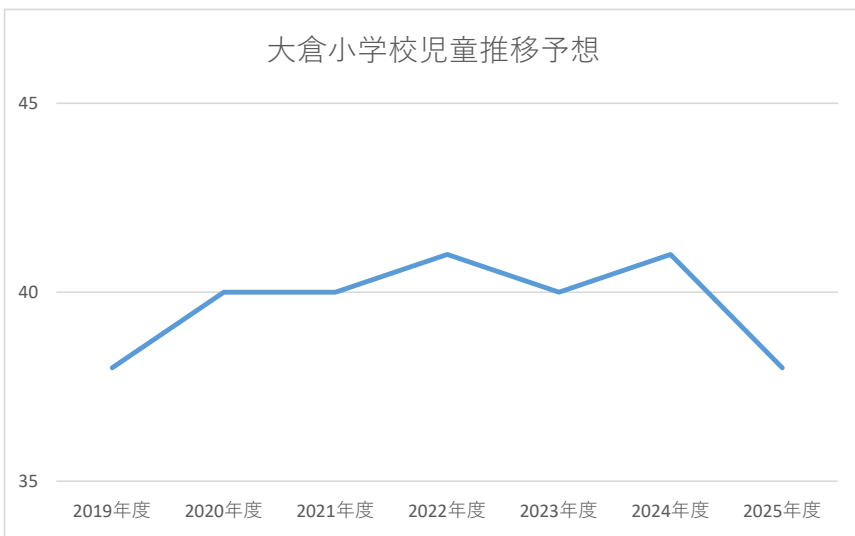
高齢化率



【大倉】人口



大倉小学校児童推移予想



2019年度（令和元年度）大倉小学校

1年	2年	3年	4年	5年	6年	計
5	3	6	10	6	8	38

2020年度（令和2年度）大倉小学校

1年	2年	3年	4年	5年	6年	計
10	5	3	6	10	6	40

2021年度（令和3年度）大倉小学校

1年	2年	3年	4年	5年	6年	計
6	10	5	3	6	10	40

2022年度（令和4年度）大倉小学校

1年	2年	3年	4年	5年	6年	計
11	6	10	5	3	6	41

2023年度（令和5年度）大倉小学校

1年	2年	3年	4年	5年	6年	計
5	11	6	10	5	3	40

2024年度（令和6年度）大倉小学校

1年	2年	3年	4年	5年	6年	計
4	5	11	6	10	5	41

2025年度（令和7年度）大倉小学校

1年	2年	3年	4年	5年	6年	計
2	4	5	11	6	10	38