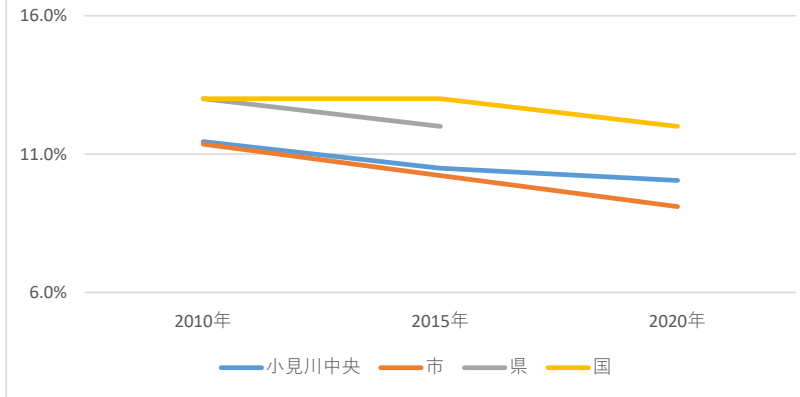


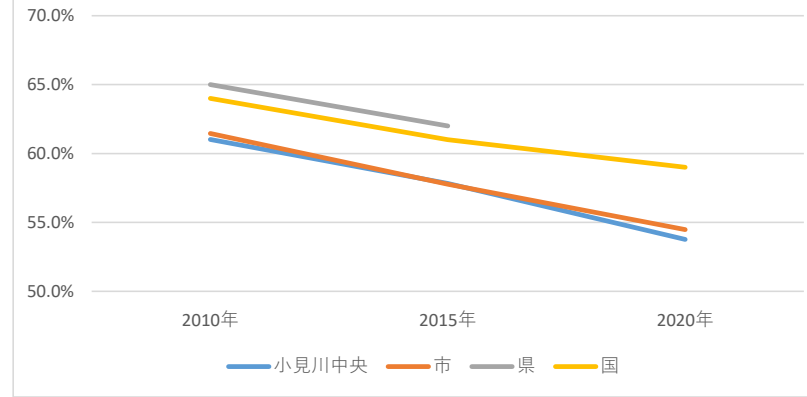
地区名	2010年（平成22年）			2015年（平成27年）			2020年（令和2年）		
	人口	世帯数	高齢化率	人口	世帯数	高齢化率	人口	世帯数	高齢化率
東大根塚	526	217	24.5%	573	246	28.8%	558	255	30.6%
大根塚	646	249	28.5%	638	266	33.4%	629	282	37.5%
新町東部	90	30	31.1%	87	29	36.8%	85	31	43.5%
上新町	66	30	45.5%	60	29	53.3%	51	29	60.8%
新浜	85	37	43.5%	73	34	52.1%	69	33	43.5%
北八軒町	252	90	32.5%	220	88	39.1%	205	91	40.0%
南八軒町	1283	525	28.0%	1233	522	32.2%	1155	508	33.7%
田町	37	17	45.9%	36	20	41.7%	34	18	38.2%
新田	147	55	40.8%	130	62	43.8%	120	58	52.5%
仲町	64	20	39.1%	60	23	41.7%	52	21	48.1%
川端	38	17	44.7%	33	16	45.5%	41	18	34.1%
本町	65	27	36.9%	54	27	37.0%	60	27	48.3%
小路	105	38	46.7%	89	40	47.2%	78	38	47.4%
南下宿	79	23	35.4%	60	20	46.7%	52	21	50.0%
北下宿	90	28	32.2%	74	24	37.8%	63	25	44.4%
新開町	860	336	20.5%	827	357	24.5%	852	410	28.2%
小見川団地西	626	270	46.3%	600	271	55.0%	543	267	56.2%
小見川団地東	520	228	49.2%	486	223	56.6%	446	219	57.8%
内浜	125	46	29.6%	117	46	33.3%	108	43	35.2%
外浜	103	32	33.0%	104	36	39.4%	93	35	41.9%
八日市場	970	339	21.9%	939	348	23.7%	899	376	29.5%
野田	1481	577	22.3%	1462	600	30.9%	1419	635	35.9%
本郷	171	67	23.4%	160	63	28.8%	156	67	26.9%
栄町	861	328	18.1%	902	375	24.3%	1022	456	24.9%
北小川	525	181	19.8%	527	204	24.5%	559	219	27.9%
南小川	196	60	32.1%	182	60	37.4%	159	58	43.4%
南原地新田	370	133	23.5%	376	151	31.1%	361	156	36.6%
羽根川	311	104	27.3%	293	108	33.1%	272	108	36.0%
新々田	160	56	31.9%	148	54	37.2%	138	57	39.9%
入会地	633	239	22.4%	614	243	33.4%	581	251	44.4%
地区計	11485	4399	27.5%	11157	4585	33.1%	10860	4812	36.2%

2010年（平成22年）→2020年（令和2年）
増減率（人口増減率）
6.1%
-2.6%
-5.6%
-22.7%
-18.8%
-18.7%
-10.0%
-8.1%
-18.4%
-18.8%
7.9%
-7.7%
-25.7%
-34.2%
-30.0%
-0.9%
-13.3%
-14.2%
-13.6%
-9.7%
-7.3%
-4.2%
-8.8%
18.7%
6.5%
-18.9%
-2.4%
-12.5%
-13.8%
-8.2%
-5.4%

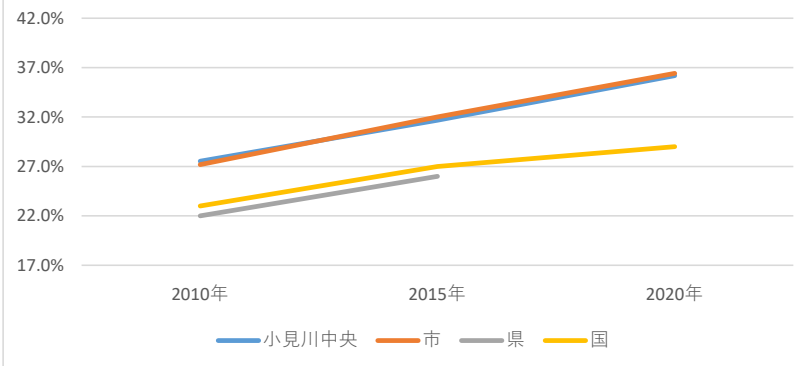
年少人口割合



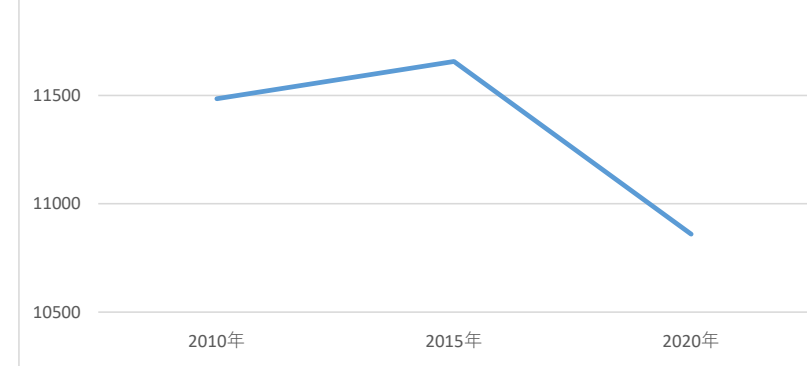
生産年齢人口割合



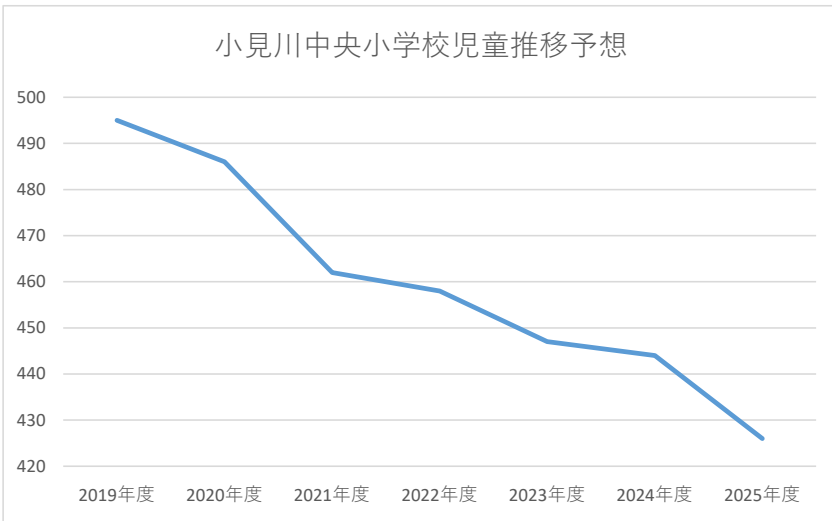
高齢化率



【小見川中央】人口



小見川中央小学校児童推移予想



2019年度（令和元年度）小見川中央小学校

1年	2年	3年	4年	5年	6年	計
80	72	83	85	92	83	495

2020年度（令和2年度）小見川中央小学校

1年	2年	3年	4年	5年	6年	計
74	80	72	83	85	92	486

2021年度（令和3年度）小見川中央小学校

1年	2年	3年	4年	5年	6年	計
68	74	80	72	83	85	462

2022年度（令和4年度）小見川中央小学校

1年	2年	3年	4年	5年	6年	計
81	68	74	80	72	83	458

2023年度（令和5年度）小見川中央小学校

1年	2年	3年	4年	5年	6年	計
72	81	68	74	80	72	447

2024年度（令和6年度）小見川中央小学校

1年	2年	3年	4年	5年	6年	計
69	72	81	68	74	80	444

1年	2年	3年	4年	5年	6年	計
62	69	72	81	68	74	426