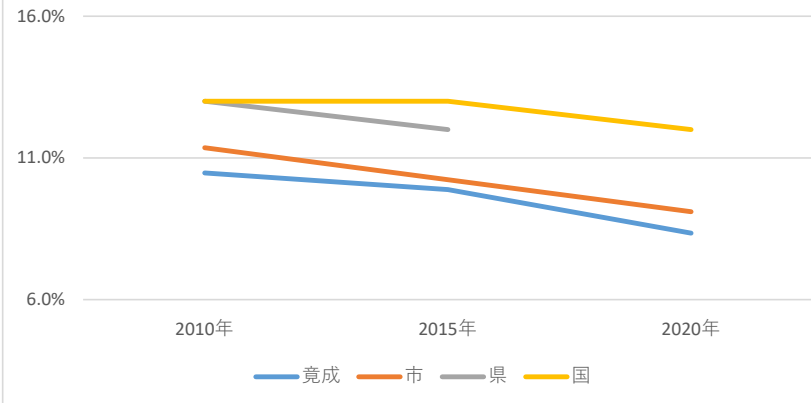


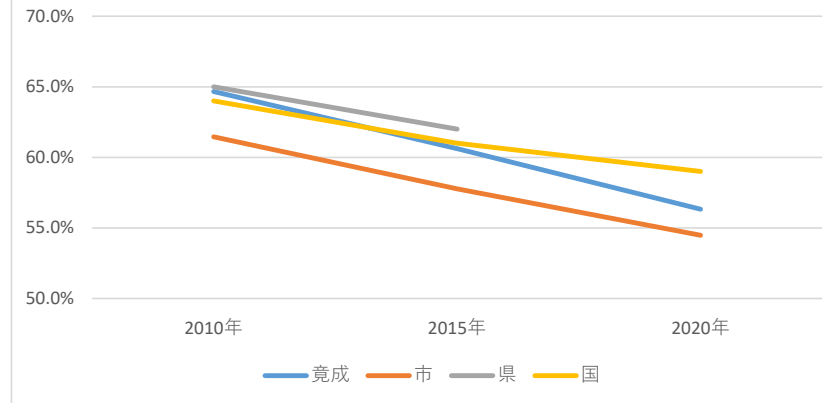
地区名	2010年（平成22年）			2015年（平成27年）			2020年（令和2年）		
	人 口	世帯数	高齢化率	人 口	世帯数	高齢化率	人 口	世帯数	高齢化率
大根	494	144	28.7%	446	151	35.4%	397	151	39.8%
上谷津	303	108	27.7%	305	115	28.2%	296	125	33.8%
大崎	584	200	27.7%	527	189	31.7%	494	196	36.8%
与倉	406	145	23.2%	394	155	31.5%	347	143	38.9%
観音	538	199	18.8%	591	231	21.5%	573	240	27.1%
鳥羽	538	214	22.5%	528	235	29.7%	487	239	36.6%
長山	117	39	31.6%	104	41	33.7%	78	37	46.2%
地区計	2980	1049	24.9%	2895	1117	29.5%	2672	1131	35.3%

2010年（平成22年）→2020年（令和2年）
増減率（人口増減率）
-19.6%
-2.3%
-15.4%
-14.5%
6.5%
-9.5%
-33.3%
-10.3%

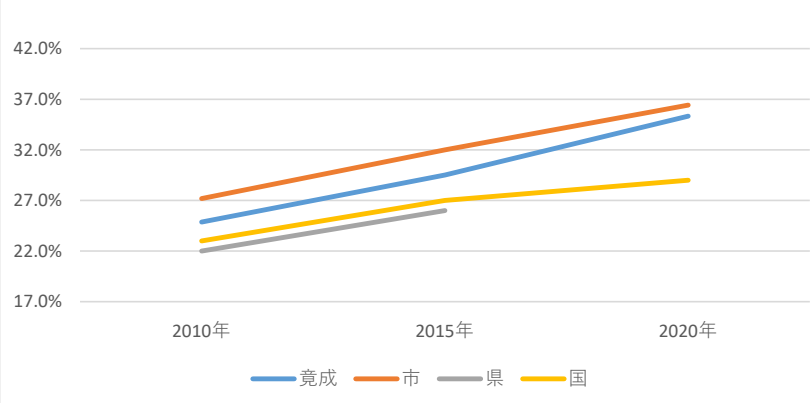
### 年少人口割合



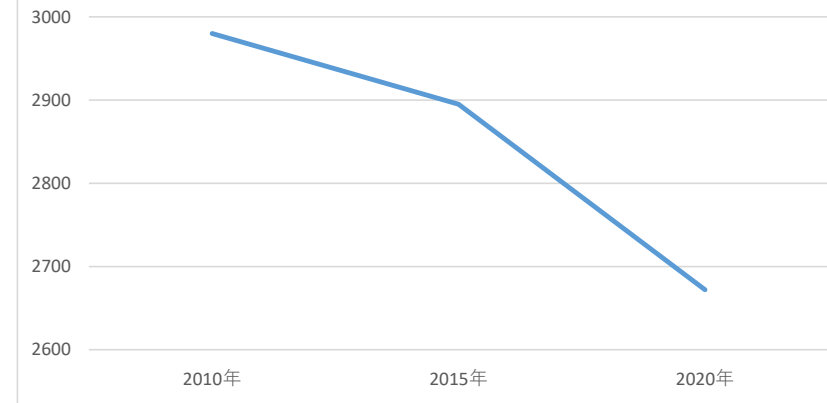
### 生産年齢人口割合



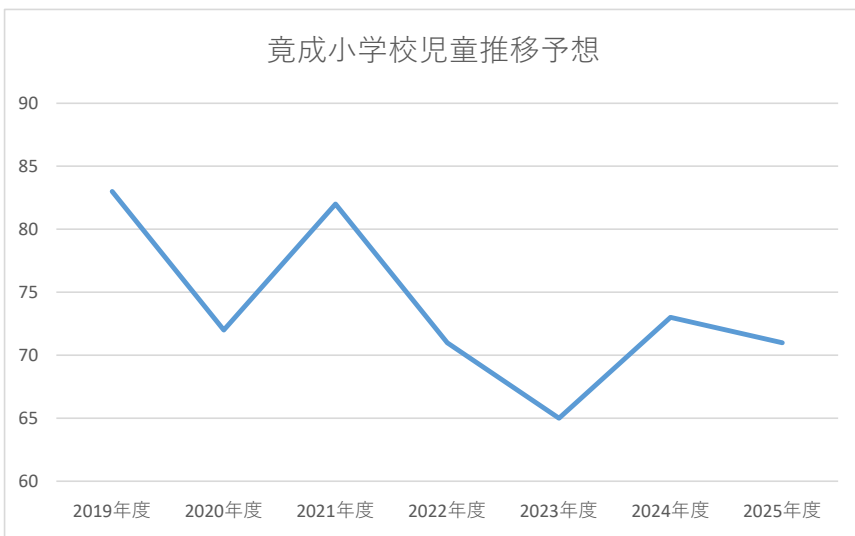
### 高齢化率



### 【竟成】人口



竟成小学校児童推移予想



2019年度（令和元年度）竟成小学校

1年	2年	3年	4年	5年	6年	計
15	5	16	20	9	18	83

2020年度（令和2年度）竟成小学校

1年	2年	3年	4年	5年	6年	計
7	15	5	16	20	9	72

2021年度（令和3年度）竟成小学校

1年	2年	3年	4年	5年	6年	計
19	7	15	5	16	20	82

2022年度（令和4年度）竟成小学校

1年	2年	3年	4年	5年	6年	計
9	19	7	15	5	16	71

2023年度（令和5年度）竟成小学校

1年	2年	3年	4年	5年	6年	計
10	9	19	7	15	5	65

2024年度（令和6年度）竟成小学校

1年	2年	3年	4年	5年	6年	計
13	10	9	19	7	15	73

2025年度（令和7年度）竟成小学校

1年	2年	3年	4年	5年	6年	計
13	13	10	9	19	7	71