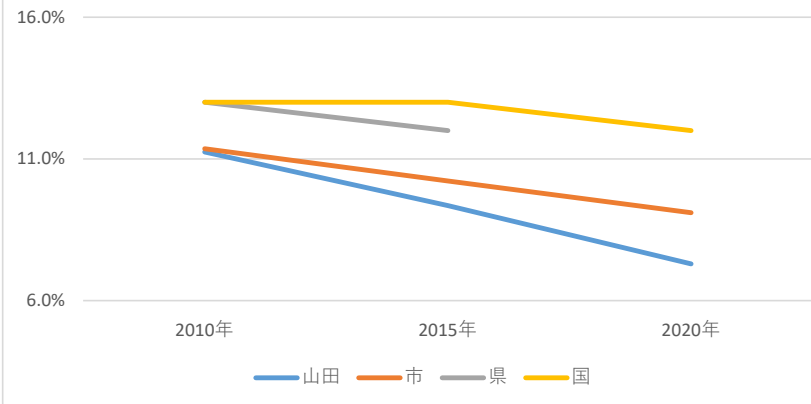


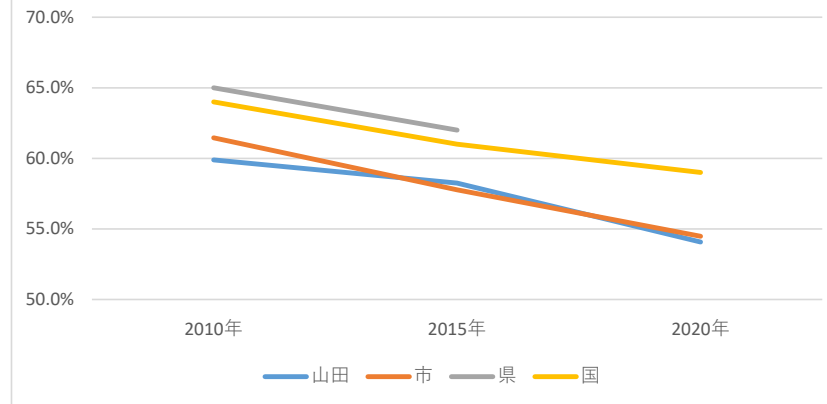
地区名	2010年（平成22年）			2015年（平成27年）			2020年（令和2年）		
	人 口	世帯数	高齢化率	人 口	世帯数	高齢化率	人 口	世帯数	高齢化率
新里	914	266	28.9%	880	297	31.3%	809	323	39.1%
桐谷	300	89	30.3%	294	99	34.0%	263	89	39.9%
鳩山	294	79	24.5%	295	100	28.1%	263	119	33.5%
小川	484	157	30.6%	445	169	36.4%	433	184	40.2%
地区計	1992	591	28.9%	1914	665	32.4%	1768	715	38.6%

2010年（平成22年）→2020年（令和2年）
増減率（人口増減率）
-11.5%
-12.3%
-10.5%
-10.5%
-11.2%

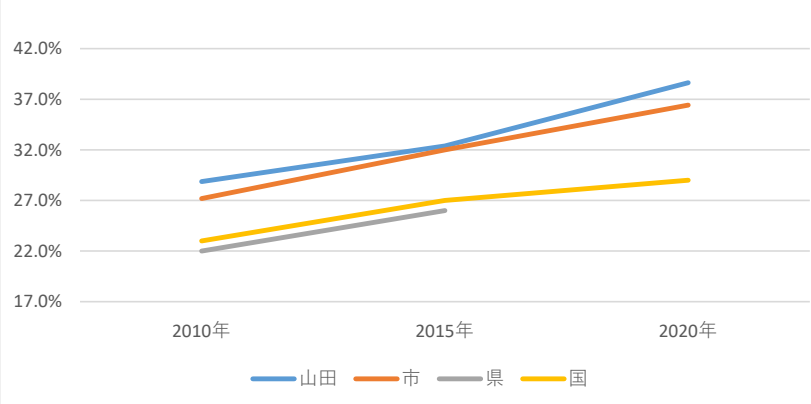
年少人口割合



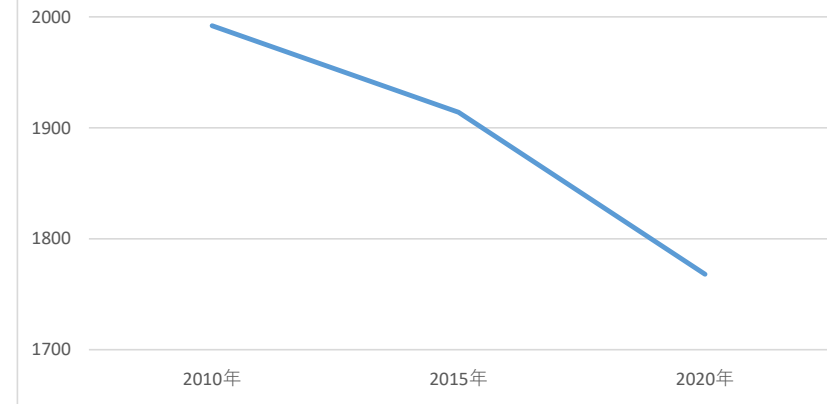
生産年齢人口割合



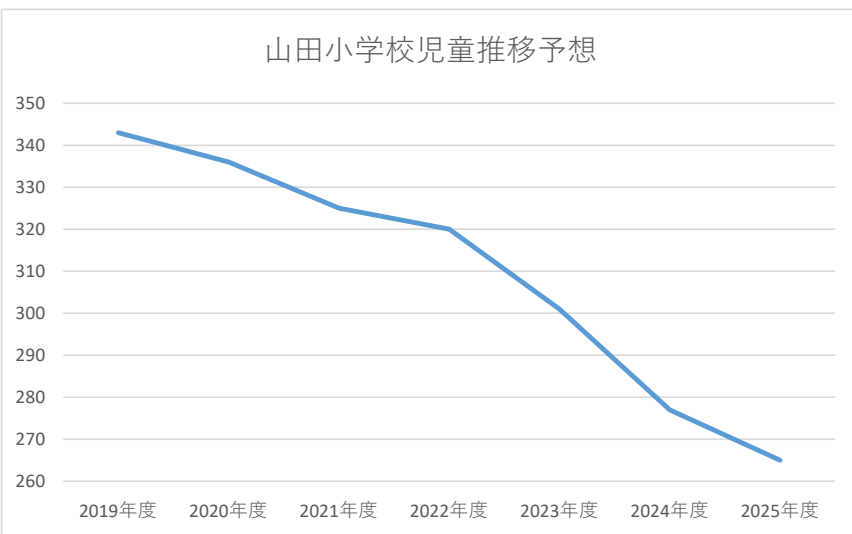
高齢化率



【一山】人口



山田小学校児童推移予想



2019年度（令和元年度）山田小学校

1年	2年	3年	4年	5年	6年	計
46	65	53	53	62	64	343

2020年度（令和2年度）山田小学校

1年	2年	3年	4年	5年	6年	計
57	46	65	53	53	62	336

2021年度（令和3年度）山田小学校

1年	2年	3年	4年	5年	6年	計
51	57	46	65	53	53	325

2022年度（令和4年度）山田小学校

1年	2年	3年	4年	5年	6年	計
48	51	57	46	65	53	320

2023年度（令和5年度）山田小学校

1年	2年	3年	4年	5年	6年	計
34	48	51	57	46	65	301

2024年度（令和6年度）山田小学校

1年	2年	3年	4年	5年	6年	計
41	34	48	51	57	46	277

2025年度（令和7年度）山田小学校

1年	2年	3年	4年	5年	6年	計
34	41	34	48	51	57	265