

## 6 調査結果

※ ただし、この調査により測定できる学力は、特定の一部です。

(1) 本体調査の結果から

問題は、国立教育政策研究所ホームページに出ています。

<http://www.nier.go.jp/14chousa/14mondai.htm>

### 香取市の結果

#### 【小学校】

平均正答率 (%)

教科	香取市	千葉県 (公立)	全国 (公立)	全国 との差
国語 A (知識)	75.1	75.8	72.9	+2.2
国語 B (活用)	55.5	55.5	55.5	0
算数 A (知識)	77.4	78.2	78.1	-0.7
算数 B (活用)	57.4	58.8	58.2	-0.8

#### 【中学校】

平均正答率 (%)

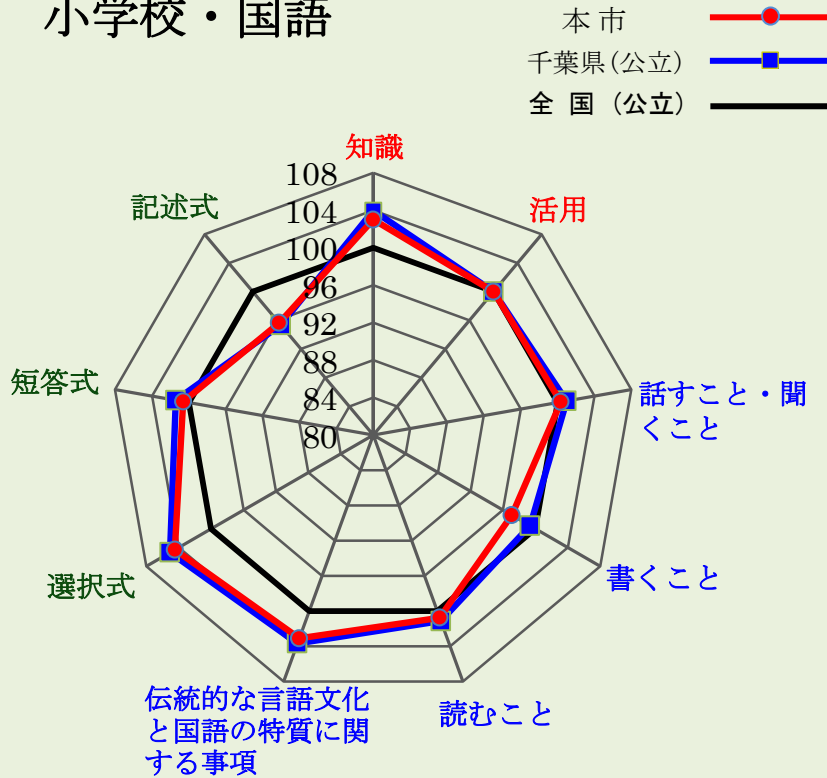
教科	香取市	千葉県 (公立)	全国 (公立)	全国 との差
国語 A (知識)	80.7	79.8	79.4	+1.3
国語 B (活用)	51.9	51.7	51.0	+0.9
数学 A (知識)	67.0	66.7	67.4	-0.4
数学 B (活用)	60.4	60.1	59.8	+0.6

☆ 国の平均正答率との比較から、昨年度に比べて小学校・中学校とも向上が見られます。

## 小学校の傾向

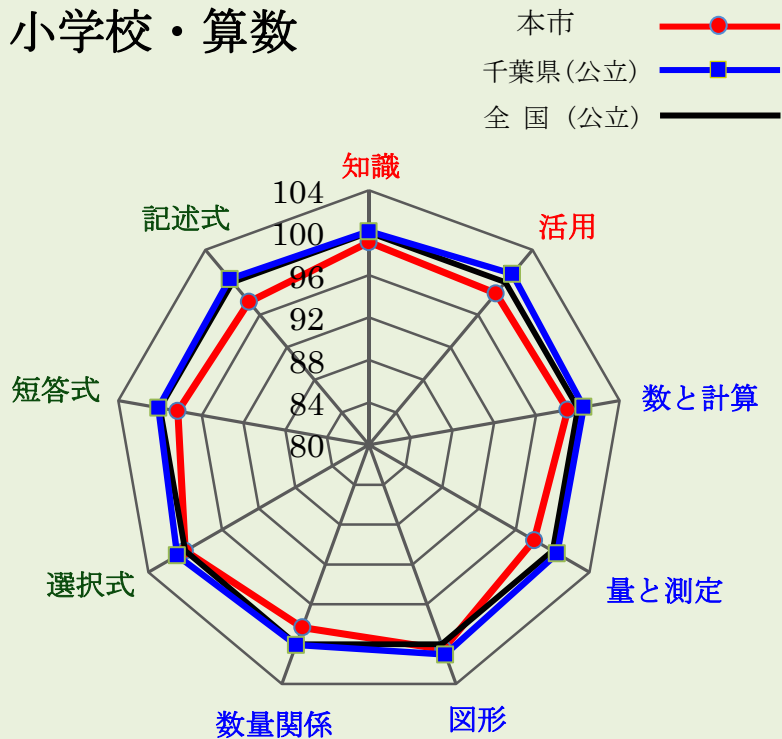
※ グラフは全国平均を100として、千葉県、香取市の平均正答率を相対的に表したものです。

### 小学校・国語



- 知識は全国平均よりやや高く、活用は全国平均と同程度である。
- 領域別では、伝統的な言語文化と国語の特質に関する事項は全国平均よりやや高いが、話すこと・聞くこと、読むことは全国平均と同程度、書くことは全国平均よりやや低い。
- 問題形式では、選択式は全国平均よりやや高いが、短答式は全国平均と同程度、記述式は全国平均よりやや低い。

### 小学校・算数

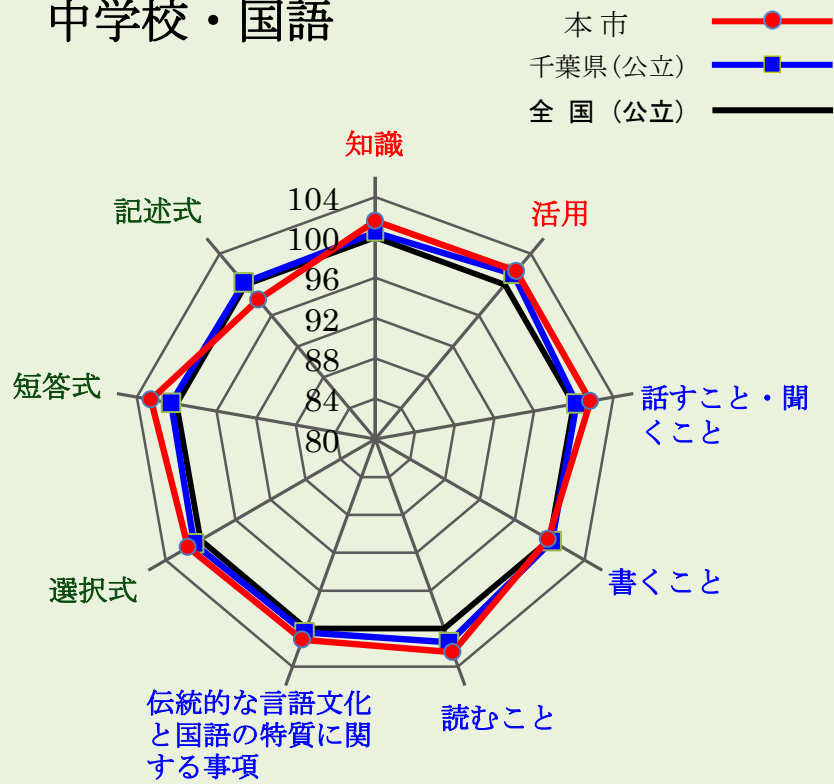


- 知識、活用とも全国平均と同程度である。
- 領域別では、数と計算、図形は全国平均と同程度だが、量と測定、数量関係は全国平均よりやや低い。
- 問題形式では、選択式、短答式は全国平均と同程度だが、記述式は全国平均よりやや低い。

● 国語は書くことと記述式、算数は量と測定、数量関係と記述式に課題が見られます。

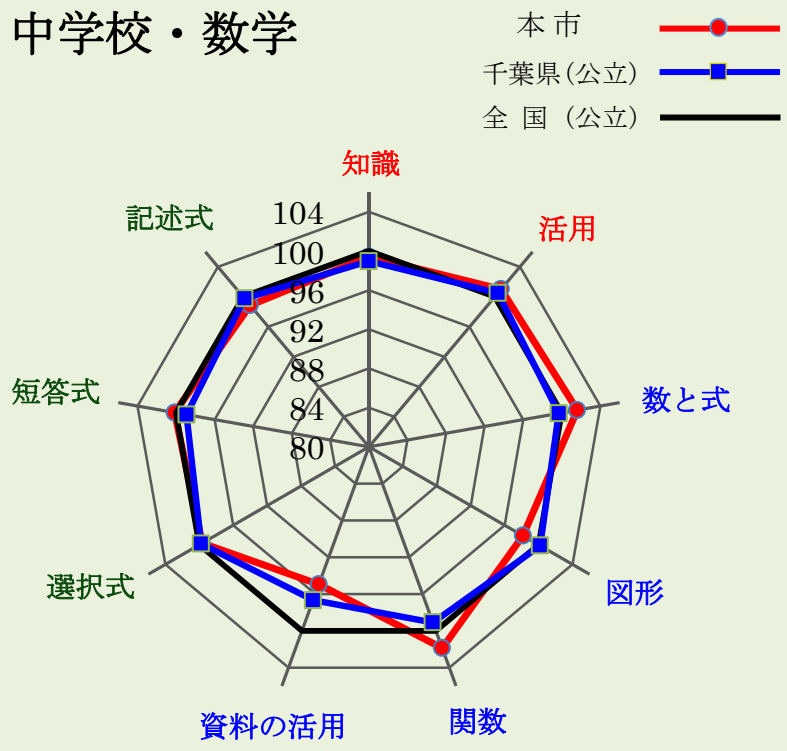
中学校の傾向

中学校・国語



- 知識は全国平均よりやや高いが、活用は全国平均と同程度である。
- 領域別では、話すこと・聞くこと、読むことは全国平均よりやや高いが、書くこと、伝統的な言語事項と国語の特質に関する事項は全国平均と同程度である。
- 問題形式では、選択式、短答式は全国平均よりやや高いが、記述式は全国平均と同程度である。

中学校・数学



- 知識、活用とも全国平均と同程度である。
- 領域別では、関数は全国平均よりやや高いが、数と式は全国平均と同程度、図形、資料の活用は全国平均よりやや低い。
- 問題形式では、選択式、短答式、記述式とも、全国平均と同程度である。

● 数学は図形、資料の活用に課題が見られます。