

香取市財政白書

平成30年度版（平成29年度決算）

平成31年3月

香 取 市



豊かな暮らしを育む 歴史文化・自然の郷 香取
～ 人が輝き 人が集うまち ～

香取市財政白書の発行にあたって

香取市財政白書は、本市の財政状況を市民の皆様にご覧いただくため、平成30年度から作成しています。

平成30年度版の構成は、第1章で、一般会計及び特別会計の平成29年度決算について分析しています。

第2章では、普通会計の決算状況について、歳入・歳出別に、合併年度を含む13年間の推移を分析しています。

第3章及び第4章では、市債（借金）残高や、基金（貯金）現在高などの推移について分析しています。

本書での取り扱い

- ・表中の金額は、表示単位未満を四捨五入しています。端数処理の関係で、各表の足し上げ数値が合計数値と一致しない場合があります。
- ・本文中の金額は、表示単位未満を四捨五入しています。
- ・数値については、香取市決算書、香取市決算参考資料、地方財政状況調査等から引用しています。
- ・本書の数値等のデータは平成30年9月30日時点のものを使用しています。

目次

第1章 平成29年度決算について（一般会計） 1

1 平成29年度の決算収支	1
2 平成29年度の歳入決算	2
3 平成29年度の歳出決算	3

第2章 香取市の財政状況の推移（普通会計） 5

1 歳入	6
(1) 市税	8
(2) 譲与税・交付金	12
(3) 地方交付税	13
(4) 国庫支出金・県支出金	16
(5) 市債	17
(6) 安定的な財源の確保	18
2 歳出	19
(1) 目的別歳出の状況	20
(ア) 総務費	22
(イ) 民生費	22
(ウ) 衛生費	22
(エ) 土木費	23
(オ) 消防費	23
(カ) 教育費	23
(2) 性質別歳出の状況	24
(ア) 人件費	26
(イ) 扶助費	26
(ウ) 公債費	27
(エ) 物件費	28
(オ) 補助費等	28
(カ) 繰出金	29
(キ) 投資的経費	30

第3章 香取市の借金 31

1 市債残高の推移 31

2 債務負担行為 32

第4章 香取市の貯金 33

決算資料集（普通会計） 34

第1章 平成29年度決算について（一般会計）

1 平成29年度の決算収支

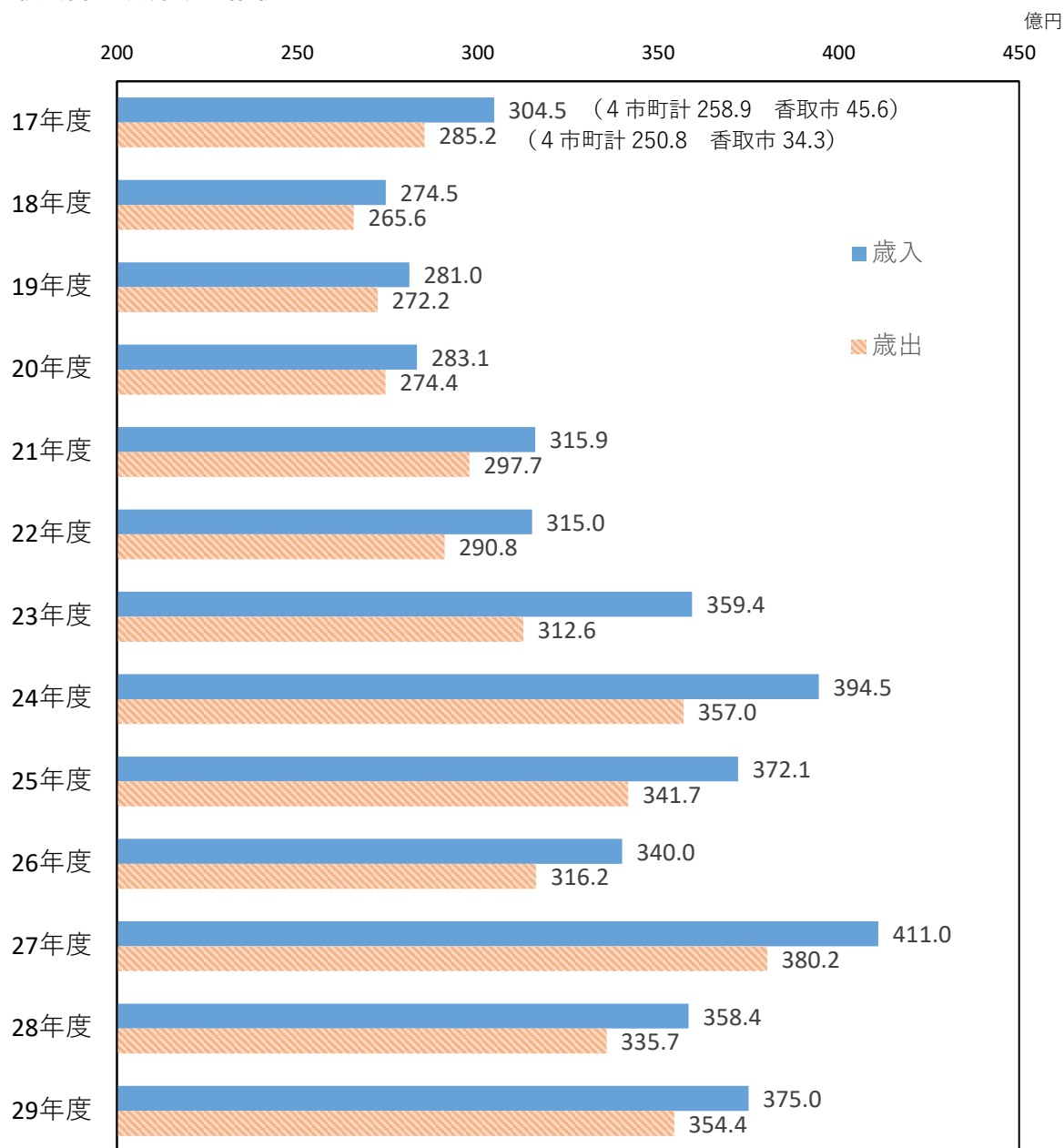
本市では、市民生活全般にわたる行政サービス（福祉、教育、道路等の施設整備）に必要な経費を計上している一般会計と、8つの特別会計を設置しています。特別会計は、国民健康保険や介護保険など、特定の収入によって事業を行うものです。

平成29年度の一般会計決算については、歳入総額から歳出総額を差引いた額（形式収支）から、翌年度へ繰り越すべき財源を除いた収支（実質収支）が、約16億1千万円の黒字になりました。この黒字額は、翌年度への純繰越金として、今後の財政需要に備えるための基金積立てや、30年度の補正予算の財源として活用します。

（単位：千円）

区分	歳入	歳出	歳入歳出 差引き額 (形式収支)	翌年度へ 繰越すべき 財源	実質収支	
一般会計	37,503,073	35,442,880	2,060,193	446,825	1,613,368	
特別 会 計	国民健康保険事業	12,364,558	11,658,471	706,087		706,087
	介護保険事業	6,917,941	6,591,077	326,864		326,864
	農業集落排水事業	193,435	192,538	897	80	817
	観光事業	108,072	108,072	0		0
	下水道事業	1,718,318	1,703,542	14,776	6,464	8,312
	土地取得事業	42,337	42,337	0		0
	後期高齢者医療事業	845,040	843,396	1,644		1,644
	太陽光発電事業	282,602	263,750	18,852		18,852
	小計	22,472,303	21,403,182	1,069,120	6,544	1,062,576
合計	59,975,375	56,846,063	3,129,313	453,369	2,675,944	

一般会計 決算額の推移

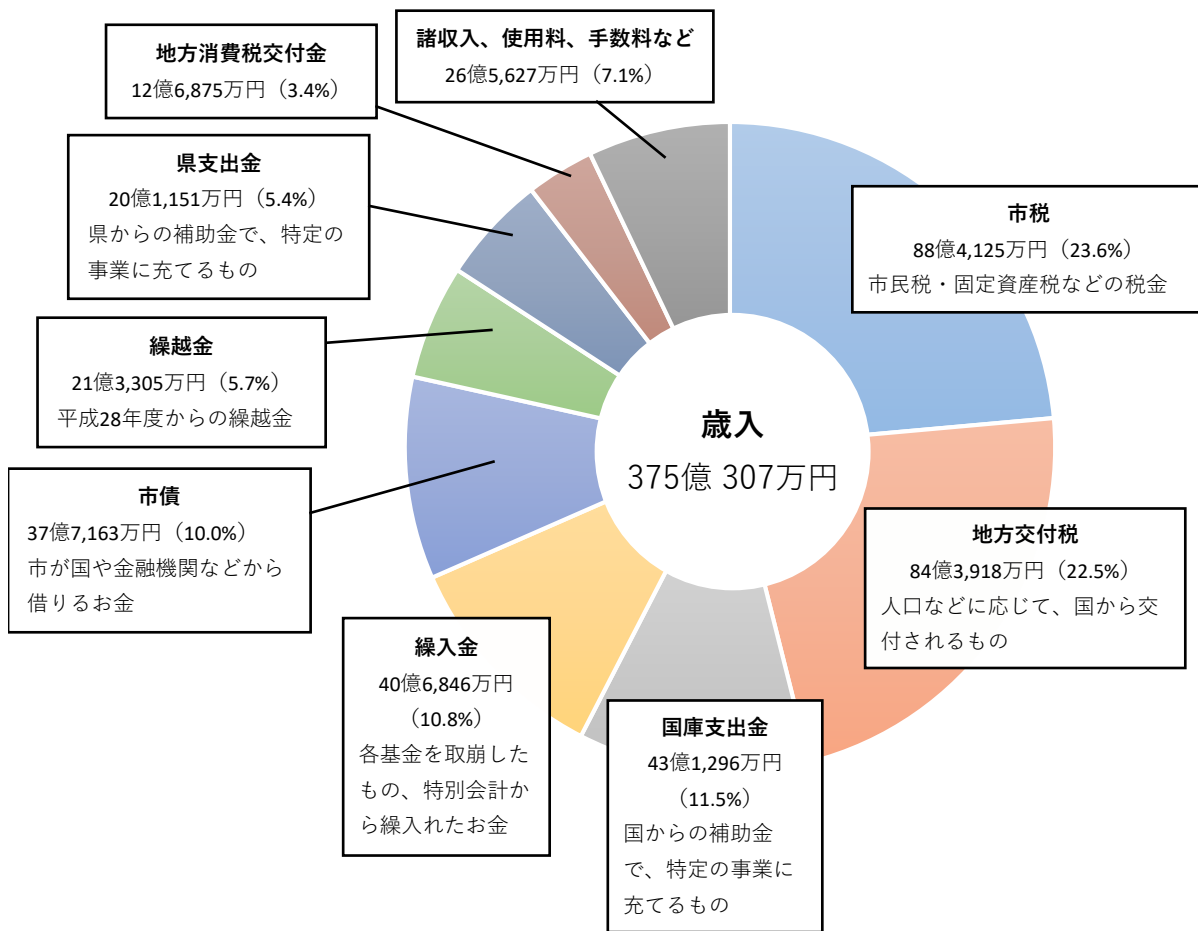


2 平成29年度の一般会計 歳入決算

市税の割合が最も大きく、歳入全体の23.6%を占めています。次いで、国から人口などに応じて交付される地方交付税が、22.5%を占めています。

29年度については、繰入金の割合が例年より大きくなっています。その理由として、まず東日本大震災復興交付金事業の完了に伴い、復興交付金基金の残余额を繰り入れ、国へ返還する必要が生じたことが挙げられます。これに加えて、新たに「公共施設整備基金」を創設し、この基金への積立金として、市の貯金（財政調整基金）から21億5千万円を繰り入れたことが、繰入金増の主な理由です。

このほか、新たな借金（市債）は約37億7千万円となっています。



3 平成29年度の一般会計 歳出決算

歳出は、地方公共団体の行政目的に分類されている「目的別」と、経費の性質から分類される「性質別」という2つの分類方法があります。

目的別歳出と性質別歳出とは？

「中学校校舎の大規模改修費」を例にとって分類します。

目的別で整理すると、「教育のため」のお金なので、**教育費**

性質別で整理すると、「施設の建設事業」のお金なので、**普通建設事業費**

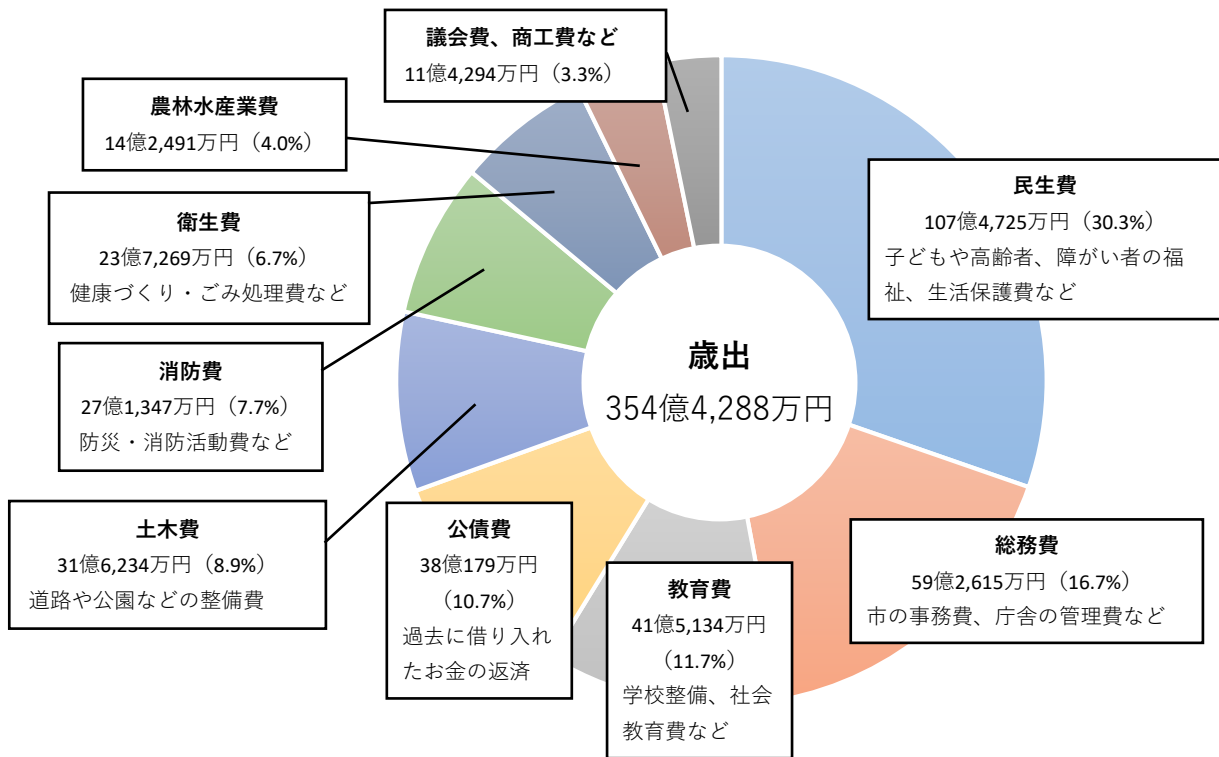
使われたお金の「目的」（教育のためか、福祉のためかなど）に着目したものが「目的別歳出」

「性質」（建設事業費なのか、物品の購入なのかなど）に着目したものが「性質別歳出」です。

まず、「目的別」での歳出決算額を見ていきます。

児童、高齢者、障がい者、生活保護など社会福祉の充実を図るための経費である民生費の割合が最も大きく、歳出全体の30.3%を占めています。次いで総務費が16.7%を占めています。これは、新たに創設した「公共施設整備基金」へ、21億5千万円の積立てを行ったためです。

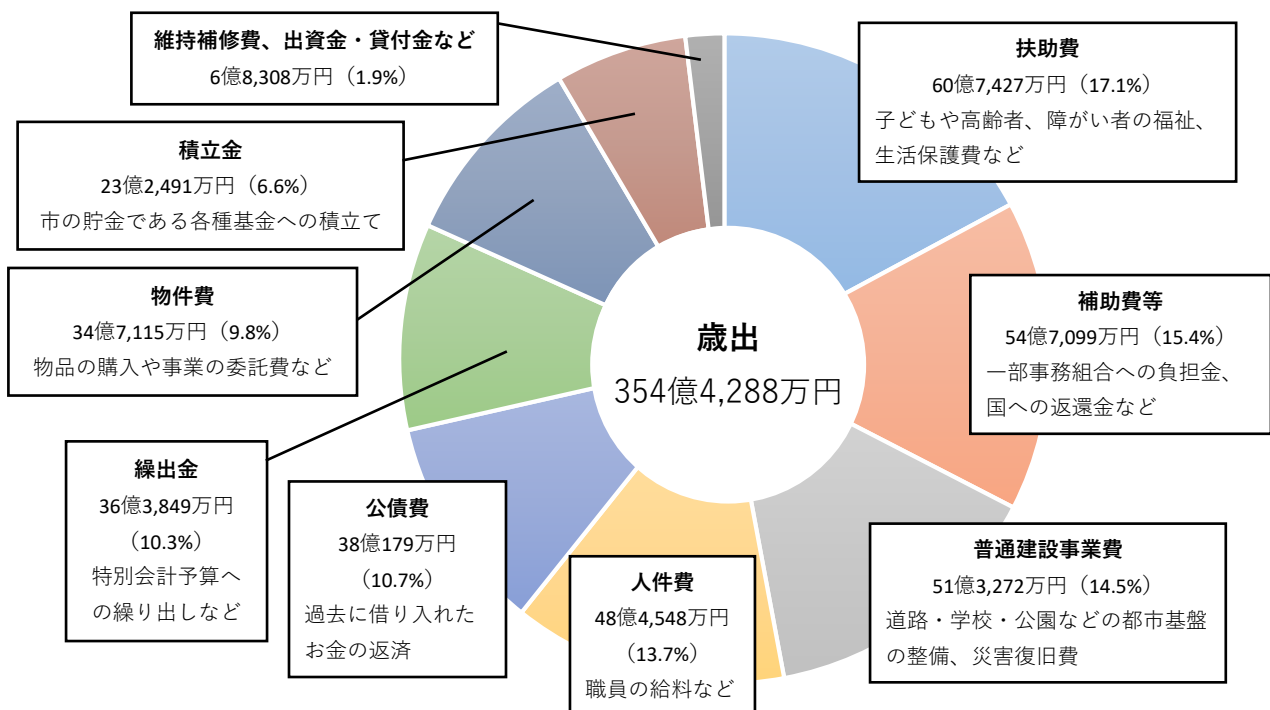
このほか、小見川中学校大規模改修や、山田地区統合小学校の整備を実施しており、教育費が3番目に大きな割合となっています。



次に、「性質別」の歳出決算額を見ていきます。

児童手当や生活保護費などの扶助費の占める割合が最も大きく、17.1%となっています。次いで、補助費等が15.4%となっていますが、これは、復興交付金残余额を、国へ返還する必要が生じたためです。また、29年度の普通建設事業費は、前年度までに復興事業が完了した一方で、小見川・山田中学校の大規模改修や、山田統合小学校の整備事業を実施したことにより、歳出に占める割合が未だ大きい状態です。

このほか、人件費が13.7%、市の借金の返済費用である公債費は10.7%となっています。



第2章 香取市の財政状況の推移（普通会計）

ここでは、香取市の財政状況について、合併があった平成17年度から29年度までの、過去13年間の決算データの推移を分析します。

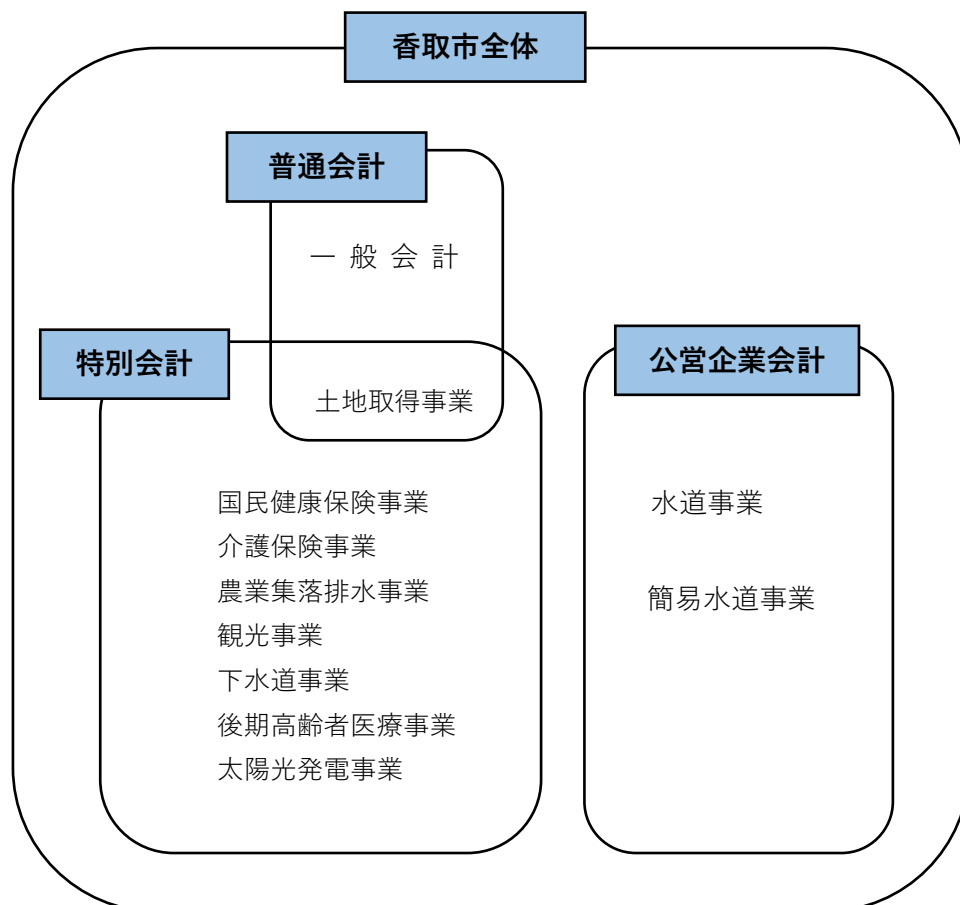
なお、他市町村との比較等ができるよう、一般会計ではなく、「普通会計」という会計区分を使用しています。

普通会計とは

一般会計と特別会計の範囲は地方公共団体によって異なっているため、そのままでは財政比較などが困難です。そこで、総務省が定めた基準に基づき整理した、統計上統一的に用いられる会計区分のことを、普通会計といいます。

本市では、一般会計、土地取得事業特別会計、火葬場事業特別会計（※27年度まで）を合算し、会計間の重複額の控除などを行い、普通会計としています。

平成29年度会計区分



1 歳入

歳入決算額の推移

単位：億円

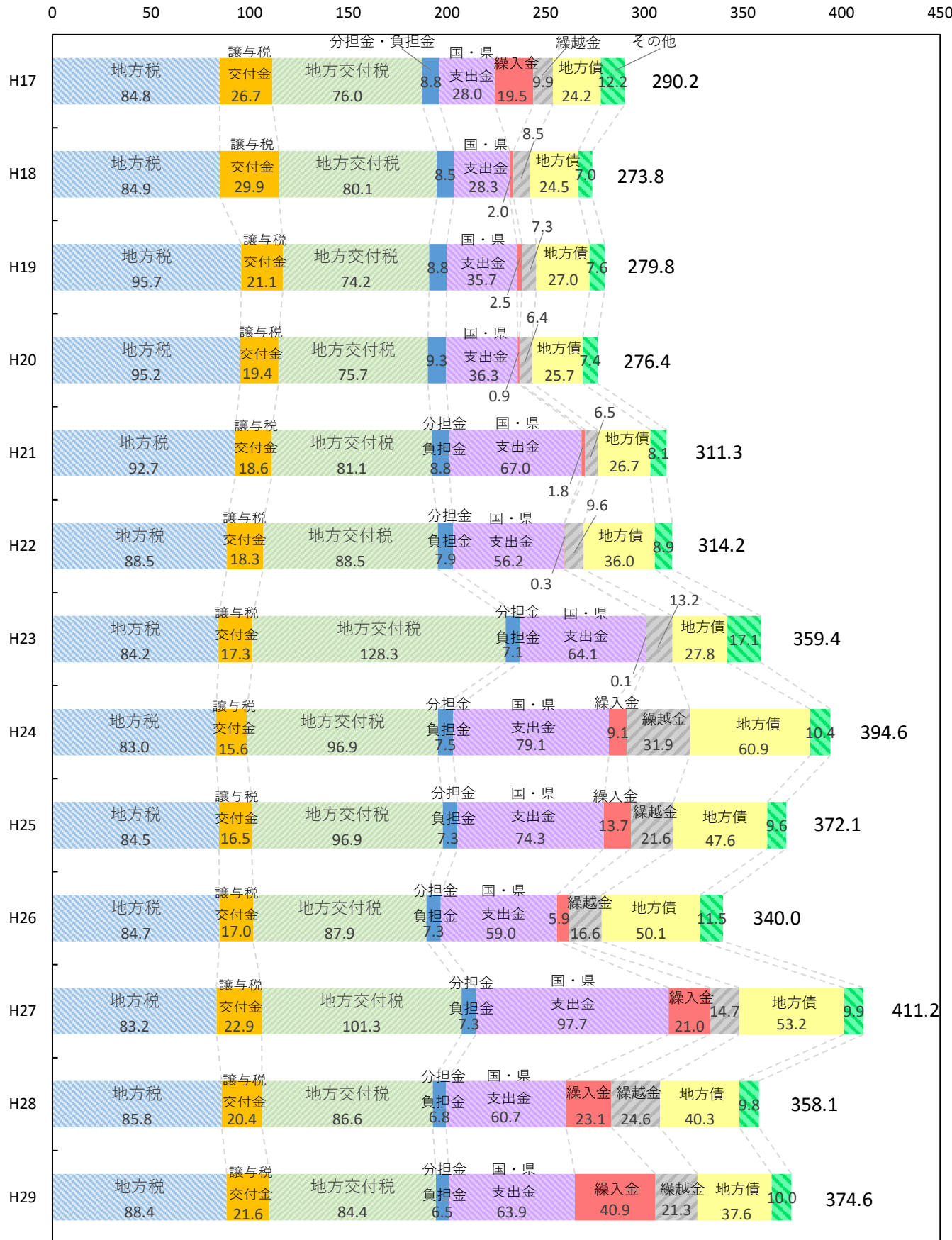
	地方税	譲与税・ 交付金	地方交付税	分担金・ 負担金	使用料 ・手数料	国・県 支出金	繰入金	繰越金	地方債	その他	合計
H17	84.8	26.7	76.0	3.5	5.3	28.0	19.5	9.9	24.2	12.2	290.2
構成比	29.2%	9.2%	26.2%	1.2%	1.8%	9.6%	6.7%	3.4%	8.3%	4.2%	
H18	84.9	29.9	80.1	3.3	5.2	28.3	2.0	8.5	24.5	7.0	273.8
構成比	31.0%	10.9%	29.3%	1.2%	1.9%	10.3%	0.7%	3.1%	8.9%	2.6%	
H19	95.7	21.1	74.2	3.4	5.4	35.7	2.5	7.3	27.0	7.6	279.8
構成比	34.2%	7.5%	26.5%	1.2%	1.9%	12.8%	0.9%	2.6%	9.6%	2.7%	
H20	95.2	19.4	75.7	3.4	5.9	36.3	0.9	6.4	25.7	7.4	276.4
構成比	34.4%	7.0%	27.4%	1.2%	2.1%	13.1%	0.3%	2.3%	9.3%	2.7%	
H21	92.7	18.6	81.1	3.1	5.7	67.0	1.8	6.5	26.7	8.1	311.3
構成比	29.8%	6.0%	26.1%	1.0%	1.8%	21.5%	0.6%	2.1%	8.6%	2.6%	
H22	88.5	18.3	88.5	3.0	4.9	56.2	0.3	9.6	36.0	8.9	314.2
構成比	28.2%	5.8%	28.2%	1.0%	1.6%	17.9%	0.1%	3.1%	11.5%	2.8%	
H23	84.2	17.3	128.3	2.8	4.3	64.1	0.1	13.2	27.8	17.1	359.4
構成比	23.4%	4.8%	35.7%	0.8%	1.2%	17.8%	0.0%	3.7%	7.7%	4.8%	
H24	83.0	15.6	96.9	3.0	4.5	79.1	9.1	31.9	60.9	10.4	394.6
構成比	21.0%	4.0%	24.6%	0.8%	1.1%	20.0%	2.3%	8.1%	15.4%	2.6%	
H25	84.5	16.5	96.9	3.0	4.3	74.3	13.7	21.6	47.6	9.6	372.1
構成比	22.7%	4.4%	26.0%	0.8%	1.2%	20.0%	3.7%	5.8%	12.8%	2.6%	
H26	84.7	17.0	87.9	2.8	4.5	59.0	5.9	16.6	50.1	11.5	340.0
構成比	24.9%	5.0%	25.9%	0.8%	1.3%	17.4%	1.7%	4.9%	14.7%	3.4%	
H27	83.2	22.9	101.3	2.7	4.6	97.7	21.0	14.7	53.2	9.9	411.2
構成比	20.2%	5.6%	24.6%	0.7%	1.1%	23.8%	5.1%	3.6%	12.9%	2.4%	
H28	85.8	20.4	86.6	2.4	4.4	60.7	23.1	24.6	40.3	9.8	358.1
構成比	24.0%	5.7%	24.2%	0.7%	1.2%	17.0%	6.5%	6.9%	11.3%	2.7%	
H29	88.4	21.6	84.4	2.1	4.4	63.9	40.9	21.3	37.6	10.0	374.6
構成比	23.6%	5.8%	22.5%	0.6%	1.2%	17.1%	10.9%	5.7%	10.0%	2.7%	

歳入決算額は、合併以降、大幅に増えていることが分かります。主な理由として、東日本大震災からの復興事業に伴い、国からの各種交付金・交付税が増えたことなどが挙げられます。その後も学校施設の大規模改修工事をはじめ大規模な建設事業が続いたことから、国・県支出金や地方債を中心に、合併時点と比べ歳入規模は大きくなっています。

各歳入科目の詳細については、8ページ以降で見てください。

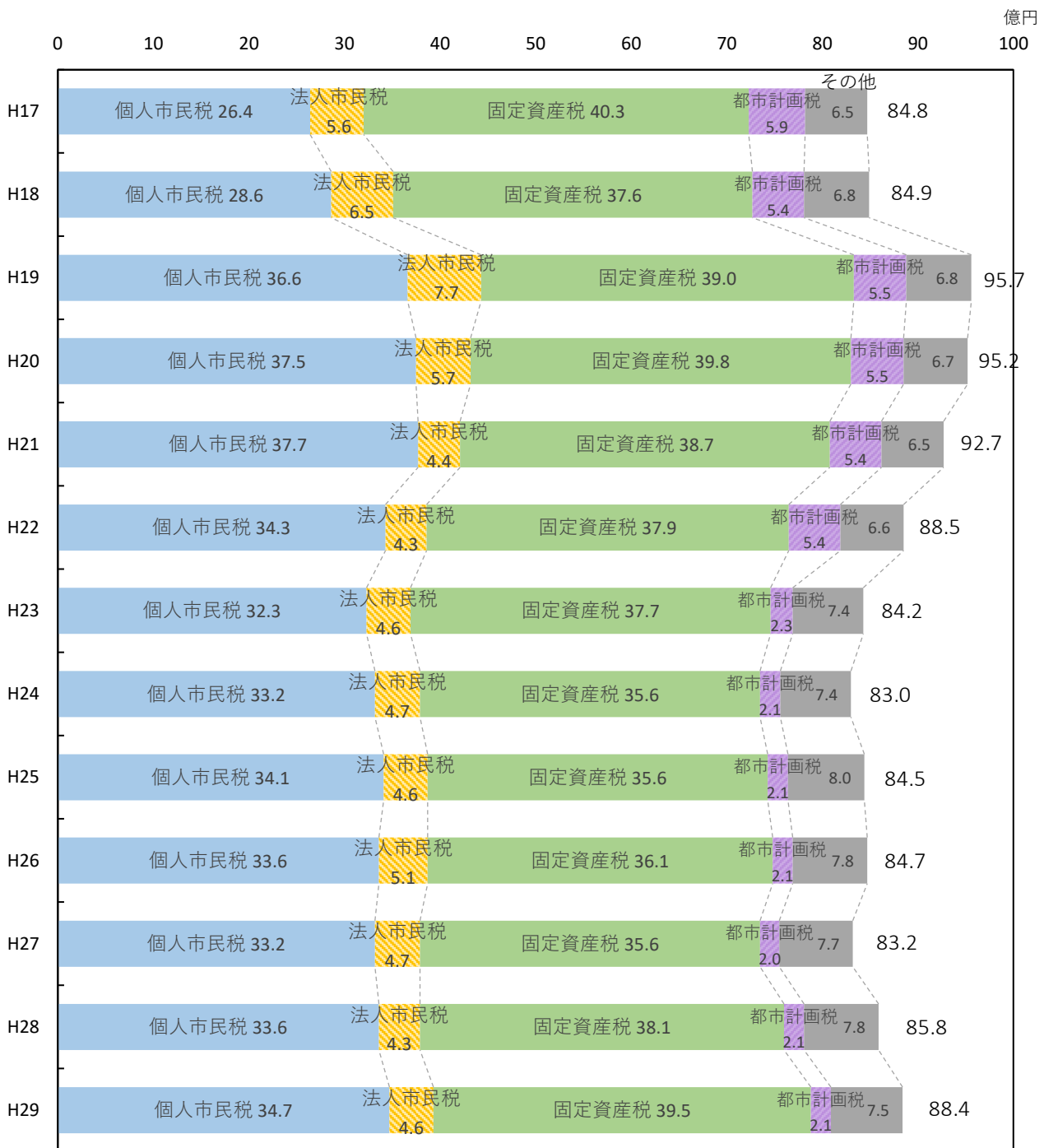
歳入の内訳の推移

億円



(1) 市税

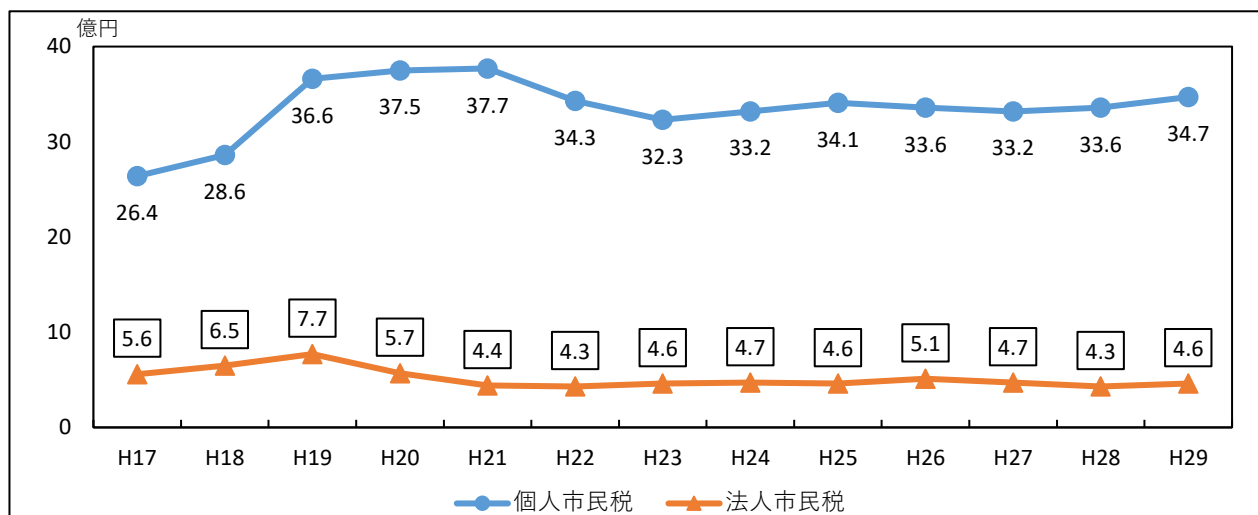
税目別決算額の推移



歳入の約1/4を占める市税は、市の収入の根幹ですが、景気や税制の動きにより増減します。

税目別の決算額を見ると、個人市民税と固定資産税が税収の柱になっていることが分かります。個人市民税及び法人市民税は、所得等に応じて課税されるため、景気の動向の影響を受けやすい税です。これに対し、固定資産税・都市計画税は比較的安定した収入源です。また、「その他」には軽自動車税やたばこ税が含まれています。

(ア) 市税の推移

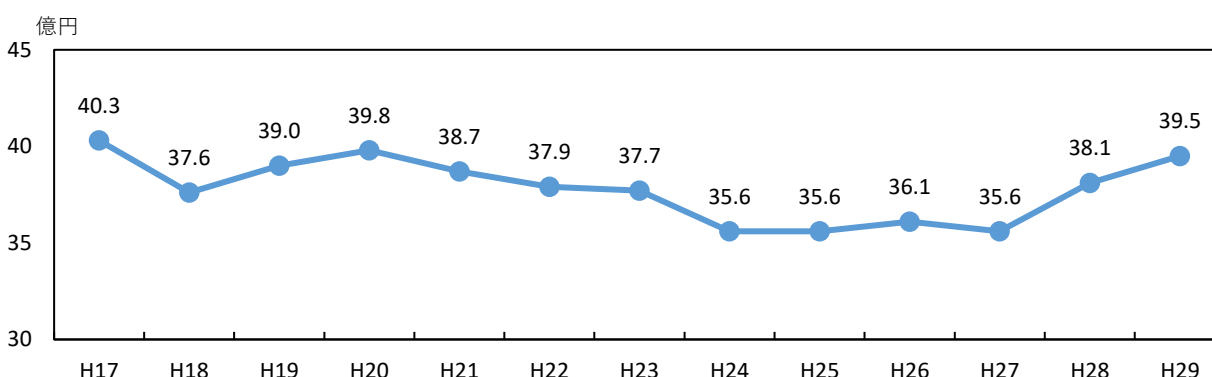


個人市民税および法人市民税の推移を見ていきます。

個人市民税は、毎年1月1日現在、香取市に住んでいる方に対して、前年の所得金額に応じて課税される税です。平成19年度は所得税から住民税への税源移譲が実施されたことにより、大幅に増額となりました。その後は、22年度と23年度に大きく減額していますが、これは、世界的な景気後退の影響と、震災に伴い市民税の減免措置を実施したためです。29年度は、納税義務者数の増や収納率の改善により、前年から微増となっています。

法人市民税は、法人の規模により課税される「均等割」と、国税の法人税額を基準に課税される「法人税割」があります。20年度に、合併前の旧4市町の税率を統一したことから、大きく減額しています。29年度については、大手法人の納税額の増などにより、前年から微増となっています。

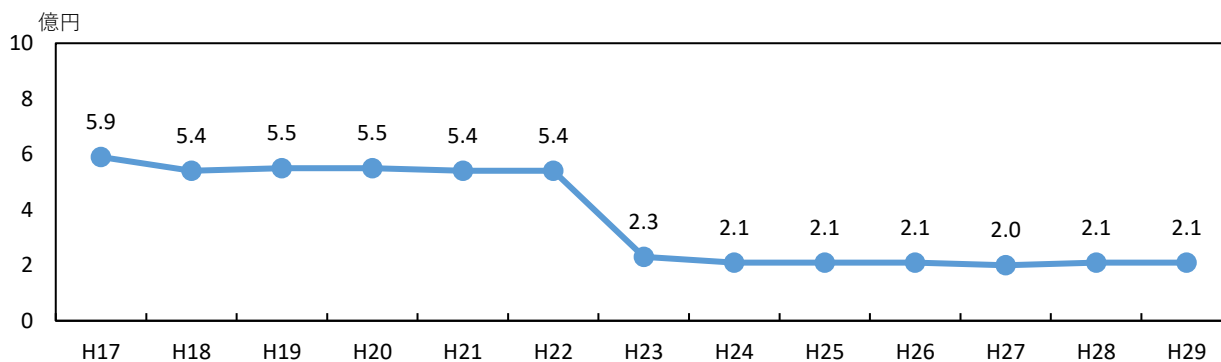
(イ) 固定資産税の推移



続いて、固定資産税の推移を見ていきます。

固定資産税については、3年ごと（償却資産は毎年）に評価の見直しを行い、その間、評価額は据え置かれます。特に18年度においては、合併前の旧4市町の評価基準を統一したことにより、大幅な減額となっています。また、28年度および29年度に大幅な増額となっていますが、これは、太陽光発電設備の設置数が増えたことにより、償却資産が増となったためです。

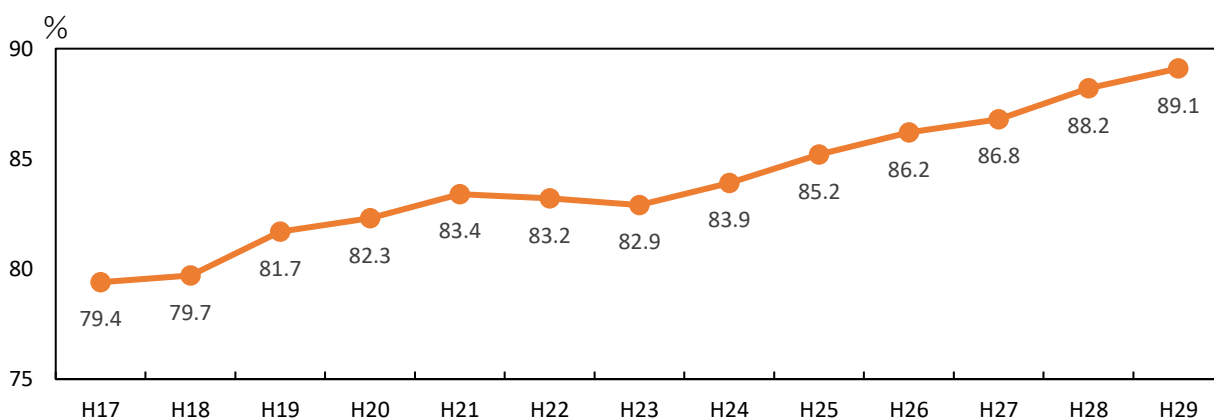
(ウ) 都市計画税の推移



続いて、都市計画税の推移を見ていきます。

都市計画税は目的税といって、都市計画事業の財源にしか使うことができません。香取市では、街路整備事業や公共下水道事業などの財源に充当しています。23年度に大幅な減額となっていますが、これは固定資産税と同様、合併前の税率を統一したことによるものです。

徴収率の推移



単位：%

	H17	H18	H19	H20	H21	H22	H23	H24	H25	H26	H27	H28	H29
徴収率	79.4	79.7	81.7	82.3	83.4	83.2	82.9	83.9	85.2	86.2	86.8	88.2	89.1
(現年分のみ)	95.6	96.0	96.0	95.8	96.0	96.0	96.5	97.0	97.3	97.4	97.6	98.0	98.2
(滞納繰越分のみ)	8.7	7.9	9.7	10.9	15.7	12.8	12.2	14.1	14.7	15.6	14.5	13.9	14.0

徴収率とは、徴収すべき税金に対して、実際に収納された税金の割合です。徴収率が高いほど、市税収入は増加します。また、徴収率の向上は、市民の税負担の公平性の観点からも重要です。

香取市の29年度の徴収率は89.1%で、合併以降、着実に改善を続けています。しかしながら、県内自治体の平均である95.7%を大きく下回り、県内54市町村のうち49位となっている状況です。

市ではこれまでに、コンビニエンスストアやクレジットカードでの納付を開始するなど、様々な努力を続けています。市民の方々の理解と協力のもとに、さらに徴収率の向上に努める必要があります。

県内市町村の徴収率（平成29年度）

単位：％

順位	団体名	徴収率	現年課税分	滞納繰越分	順位	団体名	徴収率	現年課税分	滞納繰越分
1	市川市	98.6	99.3	54.3	28	鴨川市	93.7	98.5	16.6
2	流山市	97.9	99.2	46.5	28	東庄町	93.7	98.8	20.1
3	千葉市	97.4	99.3	31.0	30	市原市	93.5	98.8	19.9
4	松戸市	97.2	99.0	31.8	31	銚子市	92.6	98.2	15.4
4	浦安市	97.2	99.2	33.4	32	白井市	92.4	98.5	14.6
6	柏市	97.0	99.0	31.9	33	栄町	92.3	98.4	21.4
6	袖ヶ浦市	97.0	99.3	26.0	34	神崎町	91.9	98.3	13.5
8	印西市	96.9	99.1	29.8	35	長生村	91.4	97.6	21.0
9	船橋市	96.6	99.0	30.7	36	白子町	91.2	98.1	20.0
9	成田市	96.6	99.3	22.0	37	木更津市	91.0	98.4	19.7
11	長南町	96.1	98.9	21.4	37	多古町	91.0	97.7	14.5
12	我孫子市	95.9	98.9	32.2	39	一宮町	90.8	97.8	26.7
12	長柄町	95.9	99.2	12.7	40	南房総市	90.7	98.4	12.9
14	酒々井町	95.6	98.9	28.2	41	旭市	90.5	98.1	18.2
15	八千代市	95.5	98.9	31.6	41	匝瑳市	90.5	98.0	18.7
16	習志野市	95.3	99.1	23.2	43	大多喜町	90.3	98.1	13.6
17	睦沢町	95.2	99.0	15.1	44	いすみ市	90.2	97.7	22.8
18	鎌ヶ谷市	95.0	98.5	35.5	44	横芝光町	90.2	98.2	17.5
19	鋸南町	94.9	98.9	19.2	46	山武市	89.7	97.5	19.6
20	野田市	94.8	99.0	37.5	47	大網白里市	89.5	97.7	19.0
21	茂原市	94.6	98.7	34.7	48	富里市	89.4	98.1	20.2
22	館山市	94.5	98.5	17.1	49	香取市	89.1	98.2	14.0
23	君津市	94.4	99.3	22.3	49	御宿町	89.1	98.0	17.8
23	芝山町	94.4	99.0	19.7	51	東金市	88.8	97.4	19.0
25	富津市	94.2	98.8	21.5	52	勝浦市	88.1	97.9	11.8
26	四街道市	94.1	98.5	23.8	53	九十九里町	86.7	97.1	20.8
27	佐倉市	93.8	98.6	20.9	54	八街市	84.4	97.1	19.7
-	市平均	95.8	99.0	26.8	-	市平均	95.8	99.0	26.8
-	町村平均	92.4	98.4	19.6	-	町村平均	92.4	98.4	19.6
-	全体平均	95.7	99.0	26.5	-	全体平均	95.7	99.0	26.5

(2) 譲与税・交付金

単位：億円

	H17	H18	H19	H20	H21	H22	H23	H24	H25	H26	H27	H28	H29
地方譲与税	8.6	12.0	5.4	5.2	4.9	4.8	4.6	4.3	4.1	3.9	4.1	4.1	4.1
利子割交付金	0.4	0.3	0.4	0.4	0.3	0.3	0.2	0.2	0.2	0.2	0.1	0.1	0.1
配当割交付金	0.2	0.4	0.4	0.2	0.1	0.1	0.2	0.2	0.3	0.7	0.5	0.3	0.5
株式等譲渡所得割交	0.4	0.3	0.3	0.1	0.1	0.1	0.1	0.1	0.6	0.5	0.5	0.3	0.5
地方消費税交付金	8.1	8.3	8.1	7.4	7.8	7.8	7.5	7.4	7.3	8.8	14.4	12.4	12.7
ゴルフ場利用税交付金	2.3	2.4	2.3	2.2	2.2	2.1	1.9	1.9	1.9	1.8	1.8	1.7	1.7
自動車取得税交付金	3.8	4.1	3.6	2.9	1.9	1.6	1.4	1.2	1.8	0.8	1.1	1.1	1.6
地方特例交付金	2.8	2.1	0.5	1.0	1.3	1.5	1.3	0.2	0.2	0.3	0.3	0.3	0.3
交通安全特別交付金	0.2	0.2	0.2	0.1	0.1	0.2	0.1	0.1	0.1	0.1	0.1	0.1	0.1
計	26.7	29.9	21.1	19.4	18.6	18.3	17.3	15.6	16.5	17.0	22.9	20.4	21.6

譲与税および各種交付金についても、景気や税制の動きにより増減します。

まず、地方譲与税の推移を見ていきます。地方譲与税とは、本来地方公共団体が徴収すべき税を、国が代わりに徴収して、定められた割合で地方へ譲与するものです。平成19年度から大幅な減となっていますが、これは、国の三位一体改革の一環として、税制改正により、所得税から個人住民税への税源移譲が実施されたためです。これにより、市税のうち「個人市民税」が大幅に増額しています。

続いて、各種交付金のうち、最も大きな割合を占めている地方消費税交付金の推移を見ていきます。20年度から減となっていますが、これは景気の悪化による影響です。その後、27年度から大幅に増額となっていますが、これは前年度に消費税率が5%から8%に引き上げられたためです。この引き上げ分の税収は、すべて社会保障施策に要する経費に充てられています。

その他の交付金についてですが、香取市の特徴として、ゴルフ場利用税交付金の額が大きいことが挙げられます。29年度決算額は県内でも4番目に大きい額となっていますが、推移を見ると、減少傾向にあることが分かります。これは、ゴルフ場利用者数が年々減少しているためです。

(3) 地方交付税

地方交付税は、どの自治体の住民も標準的な行政サービスを受けられるように、所得税や消費税などの国税を一定の基準で再分配することで、自治体間の財源の不均衡を調整するものです。地方交付税には、「普通交付税」と「特別交付税」があります。

「普通交付税」は、「基準財政需要額－基準財政収入額」という計算によって算出されます。行政サービスに必要な経費（基準財政需要額）を、市税などの収入（基準財政収入額）で賄いきれない場合、「財源不足団体」として普通交付税が交付されます。また、香取市の普通交付税においては、「合併算定替」という、市町村合併後に交付税が減少しないような優遇措置により、算定されています。具体的には、特例として合併前の市町ごとに必要なお金を算出し、合併前と合併後で金額の多い方が交付される、というものです。10年経過後は、この優遇措置が次第に縮小していく制度となっています（香取市は28年度から縮小）。

「特別交付税」は、災害復旧など特殊な財政需要に対して交付されるものです。なお、東日本大震災からの復旧・復興事業に対しては、「震災復興特別交付税」として、別枠で交付されています。

交付税の推移

単位：億円

	H17	H18	H19	H20	H21	H22	H23	H24	H25	H26	H27	H28	H29
普通交付税	70.0	71.6	67.0	68.4	74.7	81.7	84.5	82.6	82.9	80.6	83.1	80.5	78.5
特別交付税	6.1	8.6	7.3	7.3	6.4	6.8	13.7	6.5	6.8	6.2	6.2	6.0	5.9
震災復興特別交付税	-	-	-	-	-	-	30.1	7.8	7.1	1.1	12.0	0.2	0.0
交付税 計	76.0	80.1	74.2	75.7	81.1	88.5	128.3	96.9	96.9	87.9	101.3	86.6	84.4

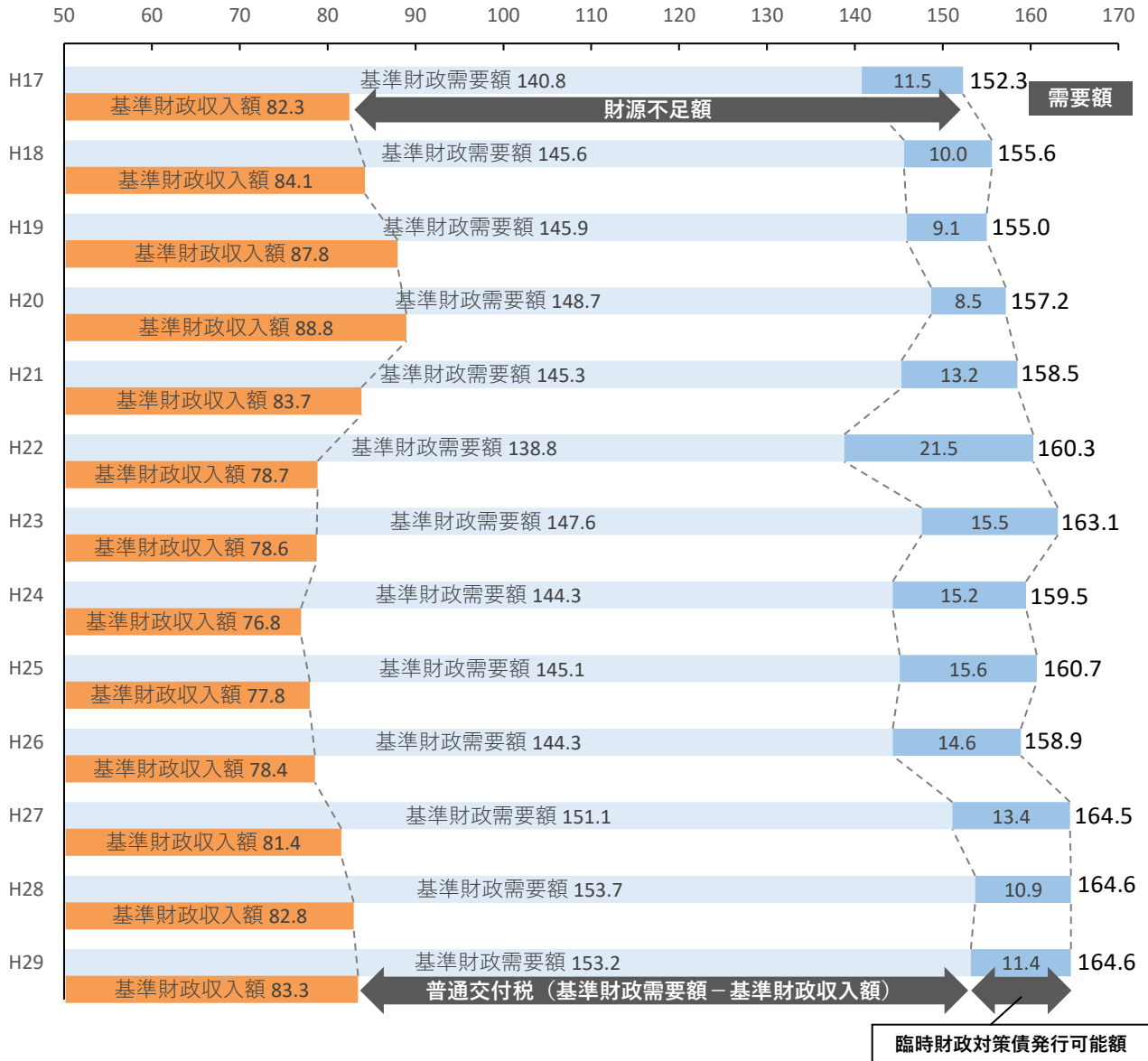
地方交付税と税収の関係

市の収入が増えるほど、財源不足額が小さくなり、交付税額も減額していくことになります。ただ、税収増と同額の交付税が減額されると、自治体の歳入確保の取組み意欲が低下するため、市税や交付金の一部は、基準財政収入額に算入しない仕組みになっています。

例えば、市税収入が10億円増となった場合、普通交付税は原則7.5億円しか減額されません。地方消費税交付金（税率改正分）は例外で、制度改正の影響を全自治体に等しく反映するため、基準財政収入額に100%算入されます。

基準財政需要額と基準財政収入額の推移

億円



香取市の基準財政需要額および基準財政収入額の推移を見ていきます。

合併後の18～20年度算定は、生活保護費など市制移行に伴う需要額が増となった一方で、税制改正などにより収入額も増となったため、普通交付税額はあまり増減していません。

21年度以降は、普通交付税で手厚く措置される「合併特例債」の償還（借金の返済）が始まり、需要額増の一因となっています。また21年度の「地域雇用創出推進費」など、臨時的な算定方法により需要額が増減する場合があります。一方で収入額は、世界的な景気後退による影響や、震災に伴う固定資産税の減により、22～26年度は大きく減少しています。この間、普通交付税額は大きく増加しました。

27年度以降は、景気回復や消費税交付金の増により、収入額は増加傾向にあります。需要額についても、国調人口減少による需要額減分を、合併特例債の償還をはじめとした公債費の増分が上回り、需要額は増加しています。28年度からは合併算定替の縮減が始まりましたが、普通交付税額は、合併時点と比較し大きい状態が続いている状況です。

臨時財政対策債発行可能額とは

臨時財政対策債は、国が地方公共団体に交付すべき交付税総額に不足が見込まれる場合、その財源を補填するために、地方公共団体に発行することが認められる市債（借金）です。

例えば、29年度の香取市の需要額は約164億6千万円、収入額は約83億3千万円で、差引81億3千万円の財源が必要です。しかし国の交付税総額が不足しているため、交付税は69億9千万円しか交付されず、残りの11億4千万円は、臨時財政対策債で賄うこととなります。

臨時財政対策債は、その償還金の全額が、後年度の普通交付税の基準財政需要額に算入される仕組みであるため、交付税の代替財源とされています。香取市においては、財政運営上、発行可能額全額を借入れています。

(4) 国庫支出金・県支出金

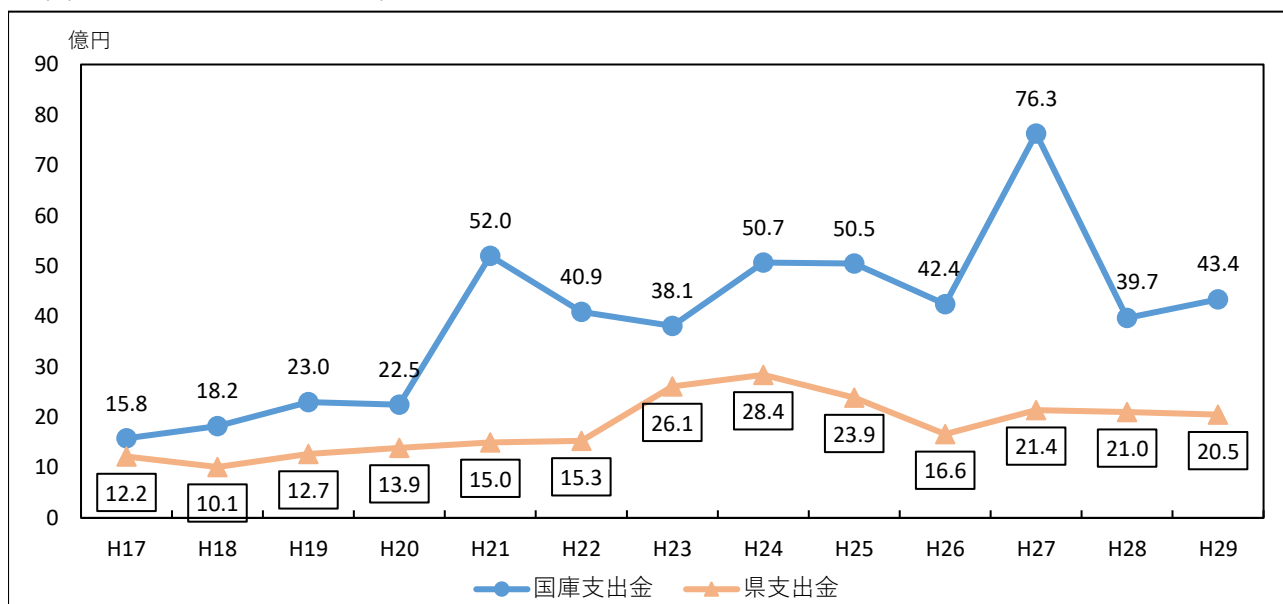
国庫支出金と県支出金は、それぞれ「負担金」「補助金」「委託金」に分類されます。

「負担金」は、法令に基づいて市町村が実施しなければならない事務について、国や県が一部または全部を負担するものです。

「補助金」は、市町村に対して、特定の事務を奨励する場合に支出されるものです。

「委託金」は、本来国や県が実施すべき事務について、市町村が行ったほうが効率的である場合に、国や県が全額を負担するものです。

国庫支出金と県支出金の推移



国庫支出金の推移を見ていきます。主な増減要因として、①合併に伴う補助金、②震災復興に伴う補助金、③学校耐震・大規模改修に伴う補助金が挙げられます。

まず18～19年度にかけての増は、学校耐震改修工事や、合併市町村補助金を活用した事業を実施したことが主な要因です。21年度に大幅な増額となっていますが、これは学校耐震改修工事に加え、定額給付金事業、子育て応援特別手当支給事業などを実施したためです。24年度からは、震災復旧・復興事業に伴い、復興関連の交付金が大幅に増えています。27年度は突出して大きい額となっていますが、これは、液状化対策事業実施に伴い、震災復興交付金が増額となったためです。

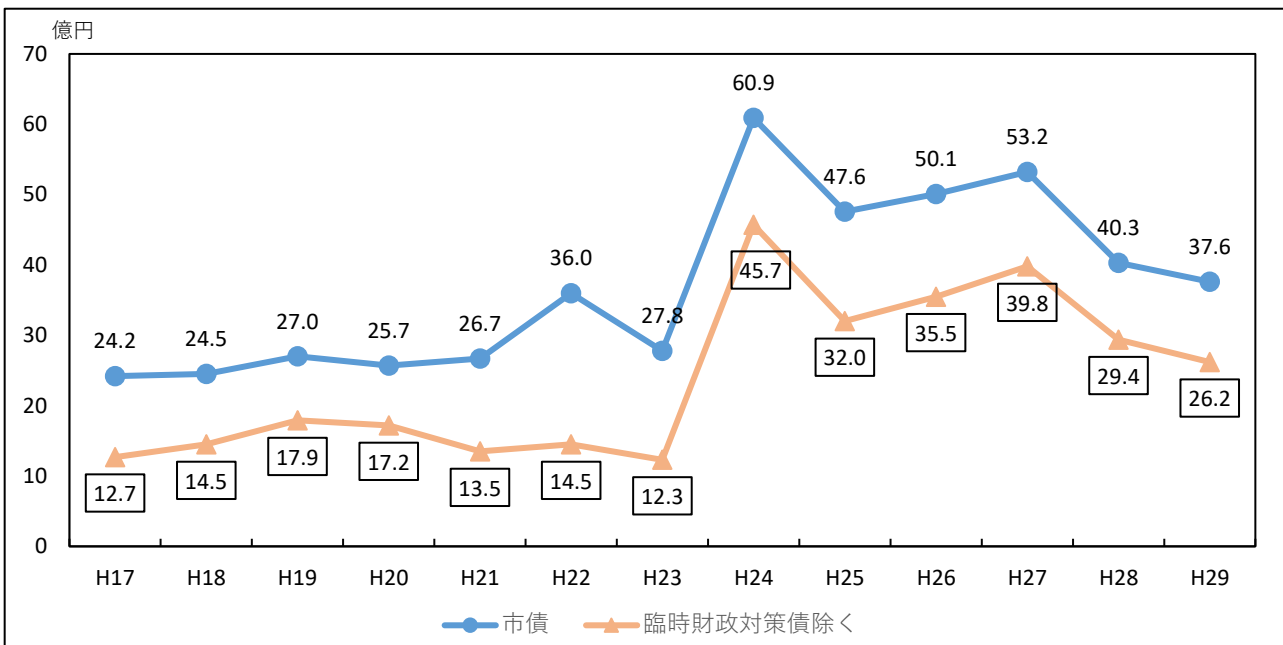
復興事業完了後も、生活保護費などの民生費の増加により、国庫支出金も増加傾向にあります。

続いて県支出金の推移を見ていきます。震災復興事業のうち主に農地・農業用施設復旧に伴い、23～25年度は大きな額で推移しています。復興事業完了後も、民生費や、農地費（土地改良事業）、公共施設再生可能エネルギー導入などの事業により、合併時点と比べ高い水準となっています。

(5) 市債

市債（借金）には2つの役割があります。1つは、「支出・収入の年度間調整の役割」です。公共施設の建設など多額の財源を必要とする事業については、その年の収入だけで賄おうとすると、他の事業を実施できなくなったり、行政サービスに影響が出てしまうためです。もう1つは「現在の市民と将来の市民の負担を公平にする役割」です。長期間にわたり活用する公共施設は、将来の市民も利用するものです。建設に要した費用を公平に負担してもらうため、建設年度以降も、市債の償還として負担していきます。

借入額の推移



各年度の市債の借入額は、公共施設の建設経費に応じて増減します。

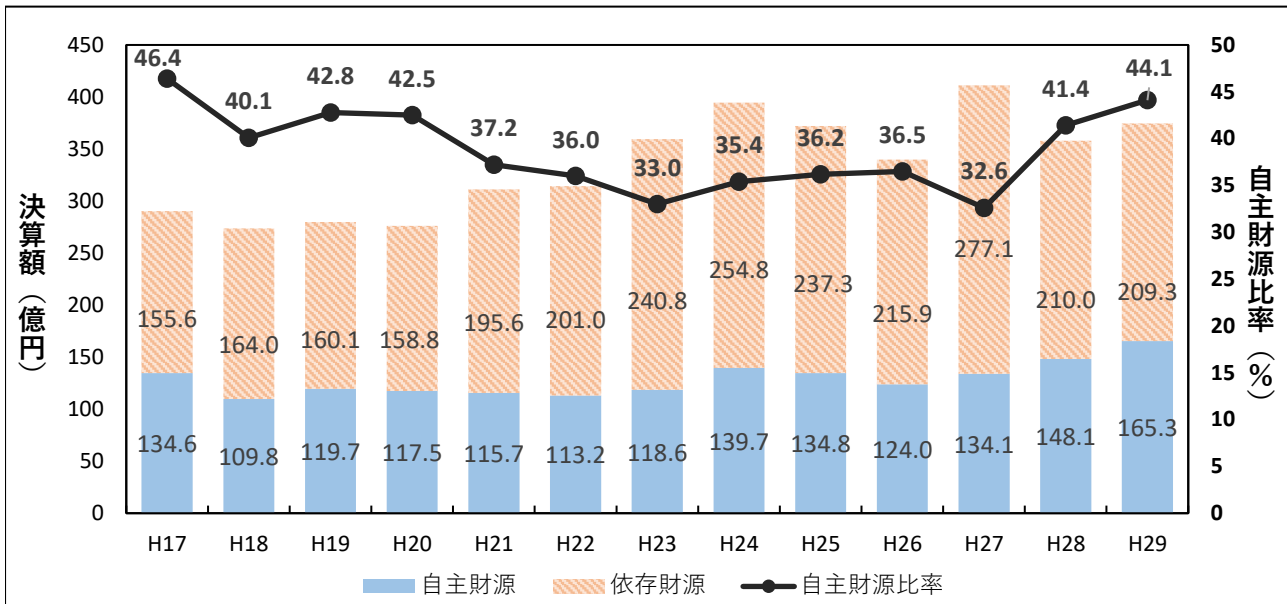
合併前と比べ、平成19年度から20年度にかけて借入額が増えていますが、これは防災行政無線統合事業（周波数統一、局設備更新）などの合併に伴う工事によるものです。その後、24年度に大幅な増額となっていますが、これは小見川市民センター整備事業や、学校給食センター統合事業を実施したためです。これらの事業は、国庫補助の対象とならない、あるいは事業費に対し国庫補助額が小さいため、市債の借入が多額となっています。その後も、26年度には栗源市民センター整備事業、26年度から27年度にかけて小中学校空調設備設置事業などを実施しており、合併前と比べ、市債の借入額は大きくなっている状況です。

なお、市債に対する毎年の償還額については「2歳出（2）性質別歳出」の「公債費」で、市債の現在高については「第3章 香取市の借金」で詳しく見ていきます。

(6) 安定的な財源の確保

自主財源とは、市が自主的に徴収（収入）できる財源のことで、市税、使用料および手数料、繰越金、繰入金などがあります。これに対し、国庫支出金、県支出金、各種交付金などを**依存財源**といいます。歳入総額に占める自主財源の割合が高いほど、財政運営の自主性と安定性を確保できるといえます。

自主財源の推移



自主財源の内訳

単位：億円

	H17	H18	H19	H20	H21	H22	H23	H24	H25	H26	H27	H28	H29
地方税	84.8	84.9	95.7	95.2	92.7	88.5	84.2	83.0	84.5	84.7	83.2	85.8	88.4
分担金・負担金	3.5	3.3	3.4	3.4	3.1	3.0	2.8	3.0	3.0	2.8	2.7	2.4	2.1
使用料・手数料	5.3	5.2	5.4	5.9	5.7	4.9	4.3	4.5	4.3	4.5	4.6	4.4	4.4
繰入金	19.5	2.0	2.5	0.9	1.8	0.3	0.1	9.1	13.7	5.9	21.0	23.1	40.9
繰越金	9.9	8.5	7.3	6.4	6.5	9.6	13.2	31.9	21.6	16.6	14.7	24.6	21.3
その他(自主財源分)	11.6	5.8	5.5	5.7	5.9	6.9	13.8	8.1	7.7	9.5	7.9	7.8	8.1

自主財源比率の推移を見ていきます。合併時点と比較すると、依存財源が増加していることが分かります。これは、大規模な建設事業や震災復興事業により、国・県支出金や地方債が増加しているためです。一方、自主財源についても増減がありますが、内訳を見ると、市税ではなく、繰入金および繰越金が大きく影響していることが分かります。平成28年度から29年度にかけ自主財源比率が大幅に上がっているのは、市の貯金である基金からの繰入金が増加したためです。また前年度からの繰越金は、年度によって増減がありますが、予算の執行管理を確実に行うことで確保できるものです。基金からの繰入金を抑制する意味でも、より効率的な歳出執行と新たな歳入確保など、行財政改革の取り組みを続けていくことが必要です。

これまで香取市は、市税を増やす取り組みとして、企業立地の促進を図るため、企業立地促進条例を制定し、新規立地や移転をしやすい環境を整備するなど、様々な事業を実施しています。

2 歳出

歳出の分類方法には、地方公共団体の行政目的に分類されている「**目的別**」と、経費の性質から分類される「**性質別**」という2つの分類方法があります。

目的別とは、香取市が行っている様々な行政サービスに必要な支出を、サービスの目的により「民生費」「土木費」「教育費」などの科目に分類しているものです。

これに対し**性質別**とは、職員の給与などの「人件費」、児童福祉など社会保障制度に基づき支出する「扶助費」など、経費の性質によって分類しているものです。さらに性質別のうち、支出が義務付けられている「人件費、扶助費、公債費」を義務的経費といいます。

【目的別歳出】

議会費	議員報酬など市議会の運営に使われるお金
総務費	庁舎管理、戸籍や住民基本台帳事務、税金の賦課徴収などに使われるお金
民生費	児童、高齢者、障がい者、生活保護などの社会福祉の充実に使われるお金
衛生費	予防接種などの保健衛生や、ごみ処理などの清掃に使われるお金
労働費	中小企業の福利厚生や人材確保支援、雇用対策などに使われるお金
農林水産業費	農林水産業の振興、育成、促進に使われるお金
商工費	商工業の振興や消費生活相談、観光振興に使われるお金
土木費	都市計画、道路・橋りょう、公園の整備などに使われるお金
消防費	消防や防災に使われるお金
教育費	小中学校の学校教育、公民館や体育施設などの管理運営に使われるお金
公債費	市が借り入れた借金の元金・利子を返済するために使われるお金

【性質別歳出】

人件費	職員の給料や、委員の報酬に使われるお金
扶助費	児童福祉や生活保護など、社会保障制度に基づいて支出するお金
公債費	市が借り入れた借金の元金・利子を返済するために使われるお金
物件費	物品の購入や事業の委託、施設の光熱水費、郵送料などにかかるお金
維持補修費	学校や道路などの公共施設の維持に使われるお金
補助費等	各種団体への補助金や、一部事務組合への負担金などにかかるお金
積立金	特定の目的のために設けられた基金（貯金）に積み立てるお金
投資及び出資金	公営企業の資本を整備するために支出されるお金
繰出金	特別会計の財源不足を補うなどのために、一般会計から支出されるお金
投資的経費	道路、学校などの施設の建設や用地取得など、社会資本の整備にかかるお金

(1) 目的別歳出の状況

目的別歳出 決算額の推移

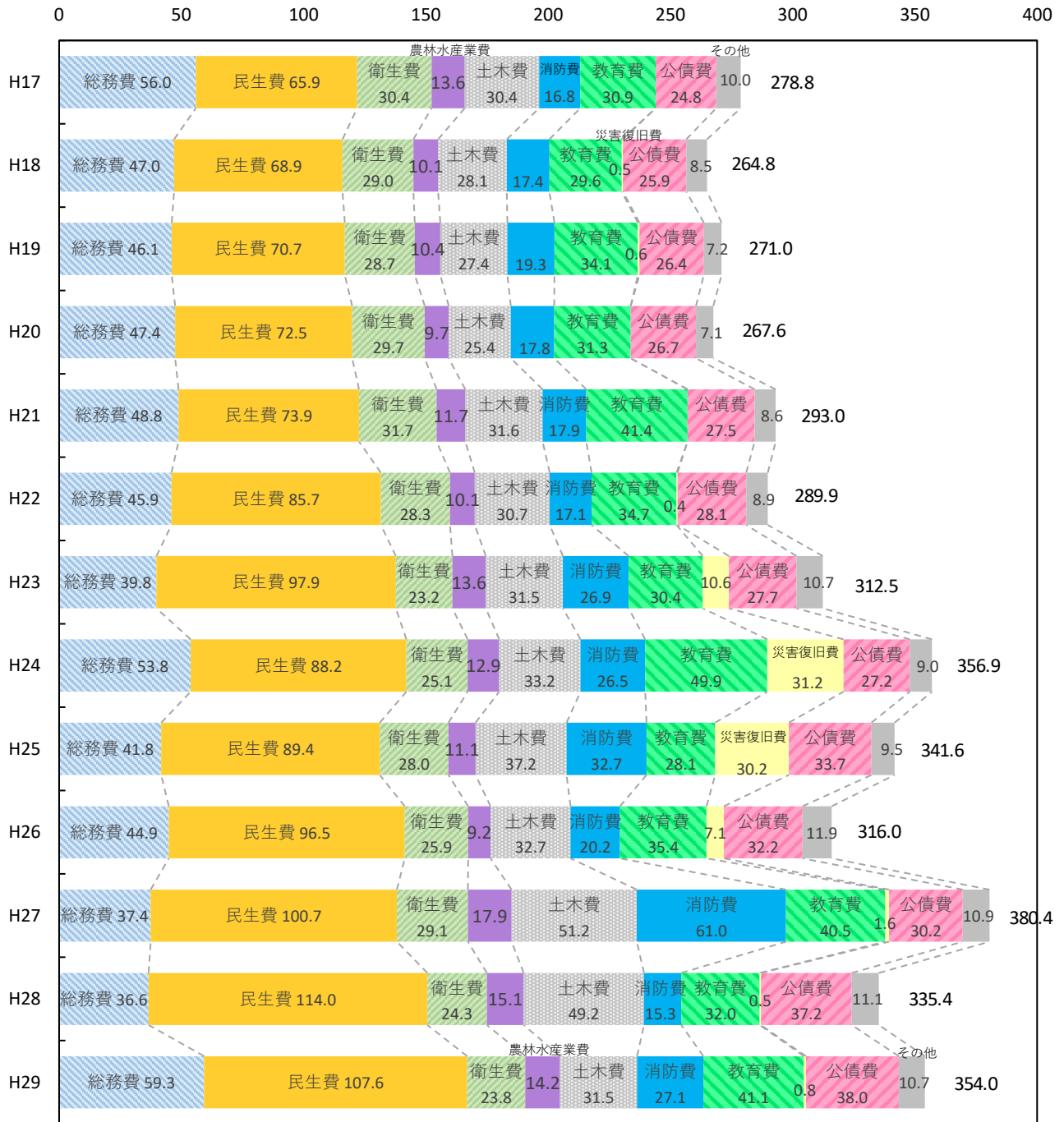
単位：億円

		議会費	総務費	民生費	衛生費	労働費	農林水産業費	商工費	土木費	消防費	教育費	災害復旧費	公債費	諸支出金	合計
H 17	決算額	5.0	56.0	65.9	30.4	0.1	13.6	4.9	30.4	16.8	30.9	-	24.8	-	278.8
	構成比	1.8%	20.1%	23.7%	10.9%	0.0%	4.9%	1.8%	10.9%	6.0%	11.1%	0.0%	8.9%	0.0%	
	一般財源額	5.0	45.0	40.5	29.3	0.0	9.1	3.2	24.3	16.7	24.9	-	24.2	-	222.3
H 18	決算額	4.3	47.0	68.9	29.0	0.1	10.1	4.1	28.1	17.4	29.6	0.5	25.9	-	264.8
	構成比	1.6%	17.7%	26.0%	11.0%	0.0%	3.8%	1.5%	10.6%	6.6%	11.2%	0.2%	9.8%	0.0%	
	一般財源額	4.3	33.3	42.5	28.2	0.0	8.1	3.0	24.5	17.3	23.5	0.5	25.2	-	210.3
H 19	決算額	2.7	46.1	70.7	28.7	0.1	10.4	4.4	27.4	19.3	34.1	0.6	26.4	-	271.0
	構成比	1.0%	17.0%	26.1%	10.6%	0.0%	3.8%	1.6%	10.1%	7.1%	12.6%	0.2%	9.8%	0.0%	
	一般財源額	2.7	31.4	41.0	27.7	0.1	8.5	2.6	21.5	17.6	23.7	0.4	25.8	-	203.1
H 20	決算額	2.6	47.4	72.5	29.7	0.1	9.7	4.4	25.4	17.8	31.3	-	26.7	-	267.6
	構成比	1.0%	17.7%	27.1%	11.1%	0.1%	3.6%	1.6%	9.5%	6.7%	11.7%	0.0%	10.0%	0.0%	
	一般財源額	2.6	32.6	42.1	28.0	0.1	8.0	2.9	20.3	16.6	22.9	-	26.0	-	202.2
H 21	決算額	2.6	48.8	73.9	31.7	0.6	11.7	5.4	31.6	17.9	41.4	-	27.5	-	293.0
	構成比	0.9%	16.6%	25.2%	10.8%	0.2%	4.0%	1.8%	10.8%	6.1%	14.1%	0.0%	9.4%	0.0%	
	一般財源額	2.6	31.4	43.1	30.0	0.0	8.7	3.1	24.0	16.4	22.9	-	26.8	-	209.1
H 22	決算額	2.5	45.9	85.7	28.3	0.8	10.1	5.6	30.7	17.1	34.7	0.4	28.1	-	289.9
	構成比	0.9%	15.8%	29.6%	9.7%	0.3%	3.5%	1.9%	10.6%	5.9%	12.0%	0.1%	9.7%	0.0%	
	一般財源額	2.5	34.2	46.4	26.0	0.1	7.4	3.5	23.4	15.9	24.0	0.4	27.5	-	211.4
H 23	決算額	3.0	39.8	97.9	23.2	1.9	13.6	5.8	31.5	26.9	30.4	10.6	27.7	-	312.5
	構成比	1.0%	12.8%	31.3%	7.4%	0.6%	4.4%	1.9%	10.1%	8.6%	9.7%	3.4%	8.9%	0.0%	
	一般財源額	3.0	36.5	49.7	21.9	0.1	8.0	4.2	24.1	23.7	23.3	3.8	27.2	-	225.4
H 24	決算額	2.7	53.8	88.2	25.1	0.6	12.9	5.7	33.2	26.5	49.9	31.2	27.2	-	356.9
	構成比	0.8%	15.1%	24.7%	7.0%	0.2%	3.6%	1.6%	9.3%	7.4%	14.0%	8.7%	7.6%	0.0%	
	一般財源額	2.7	35.0	45.0	21.5	0.1	8.1	3.4	21.8	16.4	22.5	10.2	26.8	-	213.6
H 25	決算額	2.5	41.8	89.4	28.0	0.1	11.1	6.8	37.2	32.7	28.1	30.2	33.7	0.1	341.6
	構成比	0.7%	12.2%	26.2%	8.2%	0.0%	3.2%	2.0%	10.9%	9.6%	8.2%	8.8%	9.9%	0.0%	
	一般財源額	2.5	37.7	46.3	19.3	0.1	7.2	3.3	19.1	15.4	19.7	14.0	33.3	0.1	218.0
H 26	決算額	2.5	44.9	96.5	25.9	0.1	9.2	9.3	32.7	20.2	35.4	7.1	32.2	-	316.0
	構成比	0.8%	14.2%	30.5%	8.2%	0.0%	2.9%	2.9%	10.3%	6.4%	11.2%	2.3%	10.2%	0.0%	
	一般財源額	2.5	32.8	47.7	20.3	0.1	6.5	3.8	18.4	14.4	20.6	5.6	31.8	-	204.6
H 27	決算額	2.5	37.4	100.7	29.1	0.1	17.9	8.3	51.2	61.0	40.5	1.6	30.2	-	380.4
	構成比	0.6%	9.8%	26.5%	7.6%	0.0%	4.7%	2.2%	13.5%	16.0%	10.6%	0.4%	7.9%	0.0%	
	一般財源額	2.5	32.2	49.8	20.8	0.1	8.0	5.5	25.5	14.2	21.3	1.6	29.8	-	211.3
H 28	決算額	2.3	36.6	114.0	24.3	0.1	15.1	8.7	49.2	15.3	32.0	0.5	37.2	-	335.4
	構成比	0.7%	10.9%	34.0%	7.3%	0.0%	4.5%	2.6%	14.7%	4.6%	9.5%	0.2%	11.1%	0.0%	
	一般財源額	2.3	30.5	51.5	20.3	0.1	7.4	5.9	20.8	14.4	22.2	0.4	37.0	-	212.8
H 29	決算額	2.3	59.3	107.6	23.8	0.1	14.2	8.3	31.5	27.1	41.1	0.8	38.0	-	354.0
	構成比	0.6%	16.7%	30.4%	6.7%	0.0%	4.0%	2.3%	8.9%	7.7%	11.6%	0.2%	10.7%	0.0%	
	一般財源額	2.3	53.2	53.2	20.7	0.1	7.1	4.2	16.7	14.2	23.1	0.6	37.9	-	233.4

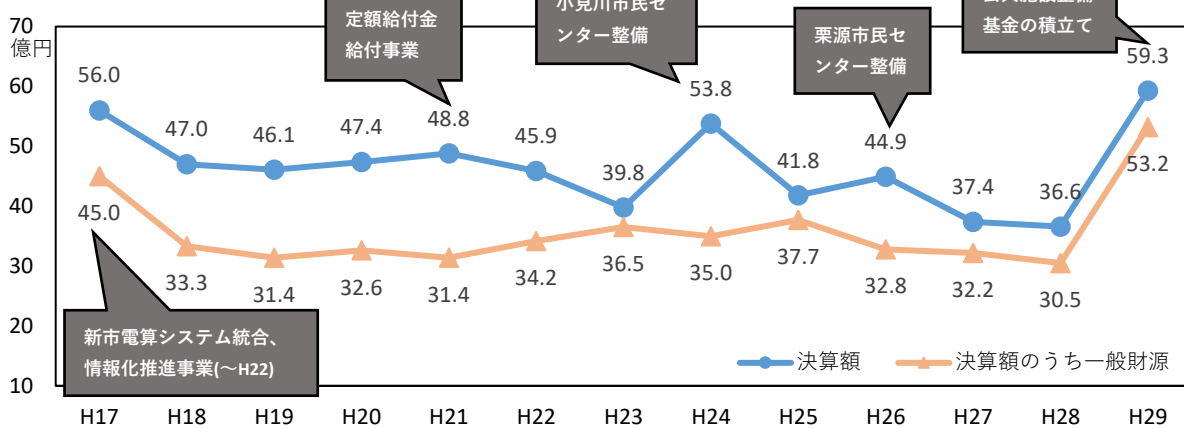
目的別歳出の推移を見ると、民生費が最も大きく増加しています。平成29年度決算額は約108億円と、17年度から約42億円増加し、歳出全体に占める構成比も30%を超える状況となっています。次いで公債費が増加しており、これは臨時財政対策債の増や、教育費および土木費に分類される建設工事費の増が主な要因となっています。

目的別歳出の内訳の推移

億円

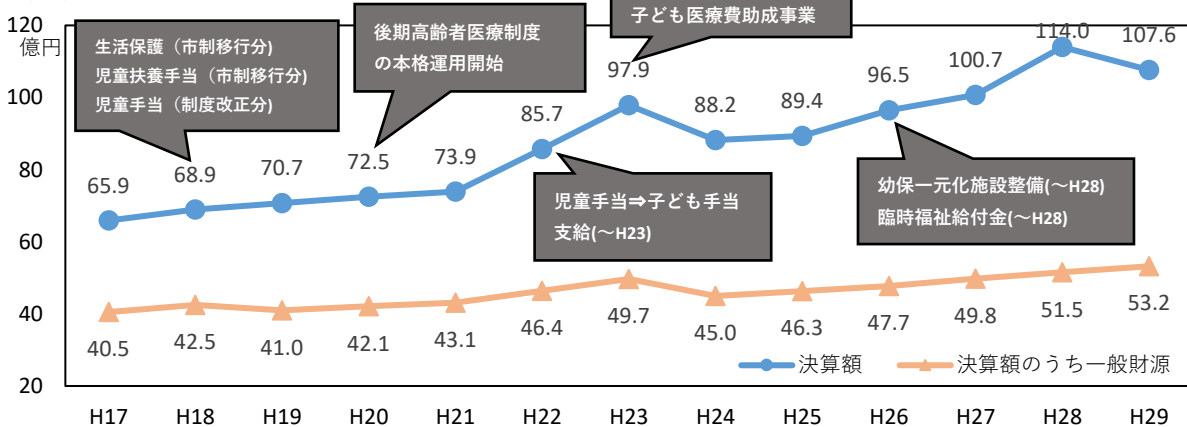


(ア) 総務費の推移



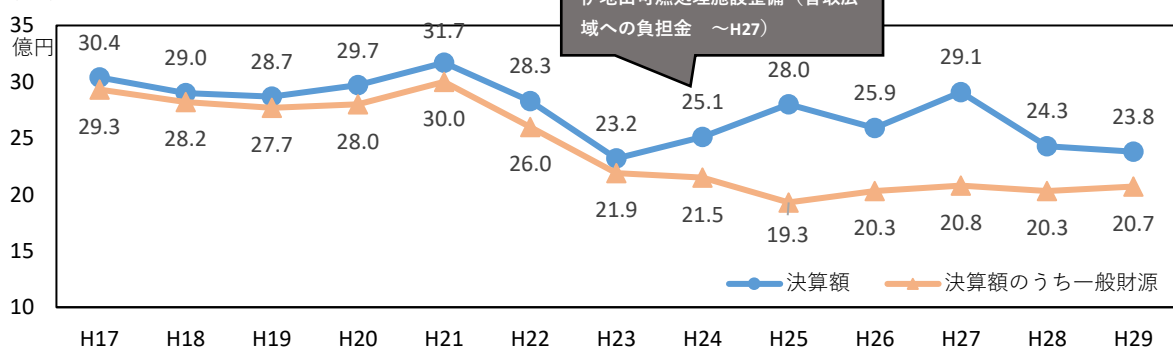
総務費の推移を見ていきます。合併時点から22年度にかけては、合併に伴う電算システムの統合や光回線整備などの情報化推進費が大きくなっています。その後は、小見川および栗源市民センター整備等の建設事業により増減しています。

(イ) 民生費の推移



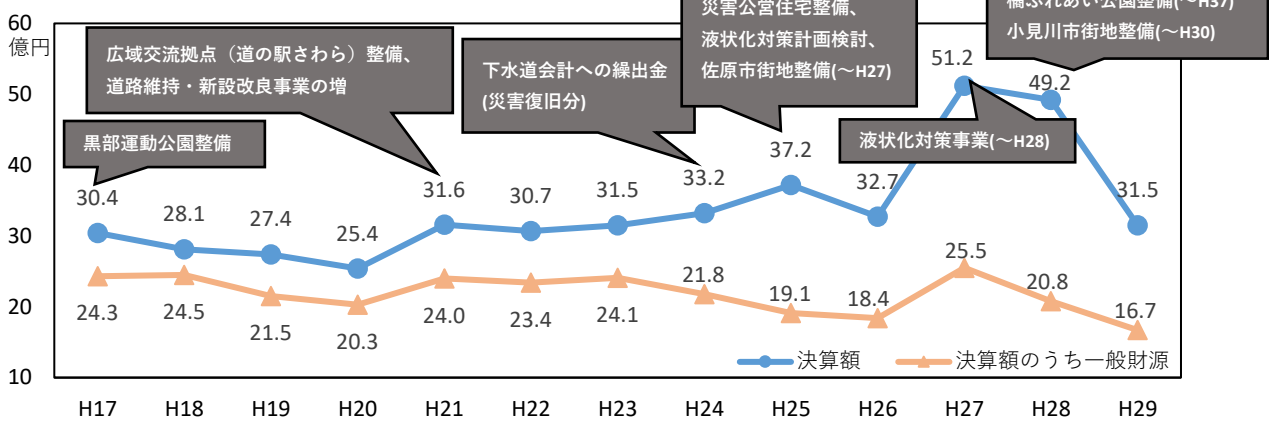
民生費の推移を見ていきます。全体として、生活保護費や老人福祉費（介護保険・後期高齢者医療事業特別会計への繰出金など）を中心に、民生費は増加し続けています。26年度以降は、幼保一元化施設（おみがわこども園）整備などの建設事業により、大幅に増加しています。

(ウ) 衛生費の推移



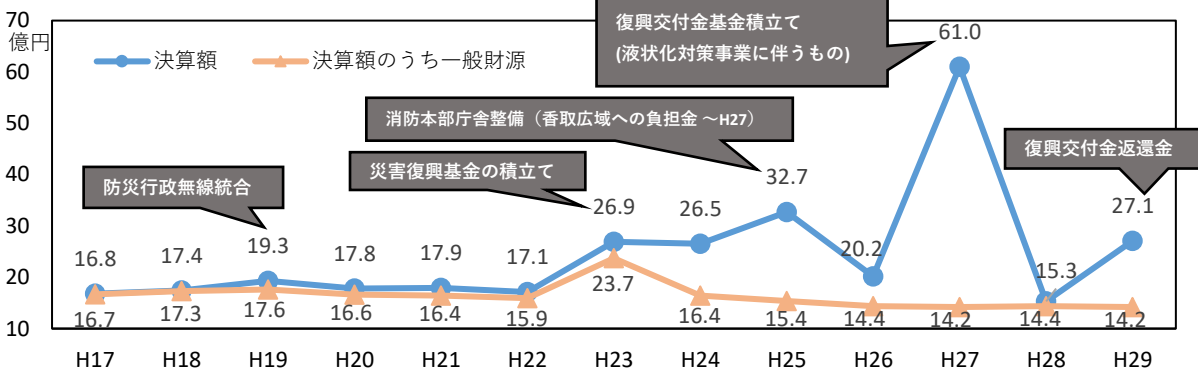
衛生費の推移を見ていきます。24年度以降、決算額が増加に転じていますが、これは伊地山クリーンセンター統合・大規模改修事業を実施したためです。香取広域への負担金として支出していますが、市債を活用しており、一般財源額は横ばいとなっています。

(エ) 土木費の推移



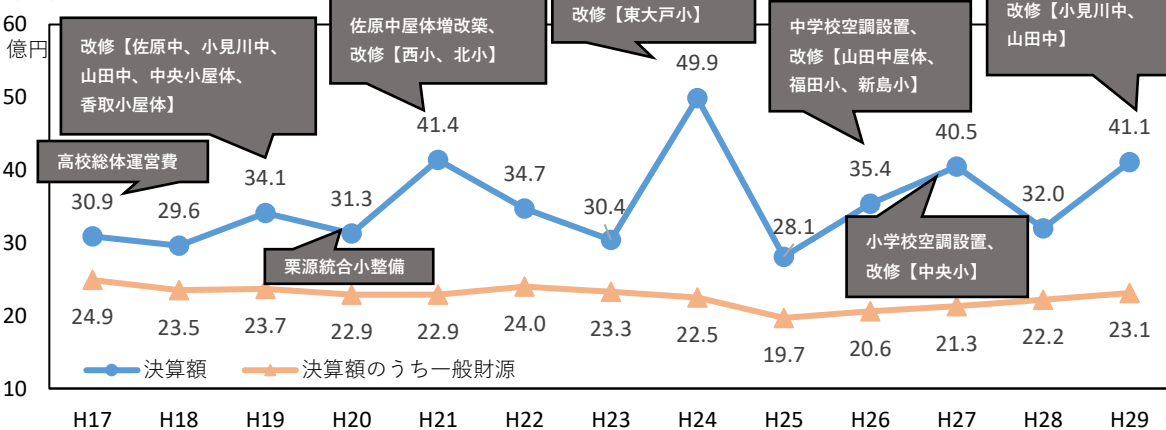
土木費の推移については、大規模建設事業を実施した年度に大きく増加しています。このほか、震災復興に伴う、25年度の災害公営住宅整備、27から28年度に実施した液状化対策事業も土木費に含まれ、当該年度の決算額が非常に大きくなっています。

(オ) 消防費



消防費の推移を見ていきます。合併後、19年度にかけて、防災行政無線統合事業により微増となっています。その後は、各公共施設復旧や液状化対策などの震災復興事業に伴い、国交付金などを、一時的に基金への積立金として支出したことから、大きく増減しています。

(カ) 教育費



教育費の推移を見ていきます。各学校の校舎・屋内運動場大規模改修が続けられており、教育費決算額は非常に大きくなっています。このほか、空調設置や学校統合事業により増減しています。学校以外では、24年度に給食センター統合整備を実施し、決算額が大きくなっています。

(2) 性質別歳出の状況

性質別歳出 決算額の推移

単位：億円

		人件費	扶助費	公債費	義務的経費計	物件費	維持補修費	補助費等	積立金	投資及び 出資金	繰出金	投資的経費	合計
H	決算額	72.3	27.9	24.8	125.0	27.0	1.4	45.5	9.8	1.2	32.3	36.7	278.8
17	構成比	26.0%	10.0%	8.9%	44.8%	9.7%	0.5%	16.3%	3.5%	0.4%	11.6%	13.1%	
H	決算額	70.9	33.1	25.9	129.9	26.9	1.6	43.6	10.5	1.5	29.7	21.2	264.8
18	構成比	26.8%	12.5%	9.8%	49.0%	10.1%	0.6%	16.5%	4.0%	0.5%	11.2%	8.0%	
H	決算額	67.7	34.6	26.4	128.7	29.0	1.4	43.4	10.1	2.0	30.0	26.5	271.0
19	構成比	25.0%	12.8%	9.8%	47.5%	10.7%	0.5%	16.0%	3.7%	0.7%	11.1%	9.8%	
H	決算額	65.6	35.3	26.7	127.6	27.3	1.5	44.3	11.4	2.1	31.1	22.4	267.6
20	構成比	24.5%	13.2%	10.0%	47.7%	10.2%	0.6%	16.5%	4.3%	0.8%	11.6%	8.4%	
H	決算額	61.6	36.1	27.5	125.2	28.9	1.6	59.5	0.8	3.5	31.7	41.8	293.0
21	構成比	21.0%	12.3%	9.4%	42.7%	9.9%	0.6%	20.3%	0.3%	1.2%	10.8%	14.3%	
H	決算額	60.3	46.0	28.1	134.5	27.3	1.4	45.8	2.8	3.4	32.1	42.7	289.9
22	構成比	20.8%	15.9%	9.7%	46.4%	9.4%	0.5%	15.8%	1.0%	1.2%	11.1%	14.7%	
H	決算額	57.7	52.7	27.7	138.2	35.5	1.3	43.5	13.3	3.0	34.1	43.6	312.5
23	構成比	18.5%	16.9%	8.9%	44.2%	11.4%	0.4%	13.9%	4.3%	0.9%	10.9%	14.0%	
H	決算額	54.0	50.2	27.2	131.5	30.6	1.4	43.8	9.3	3.2	39.4	97.7	356.9
24	構成比	15.1%	14.1%	7.6%	36.8%	8.6%	0.4%	12.3%	2.6%	0.9%	11.0%	27.4%	
H	決算額	50.0	51.6	33.7	135.3	31.2	1.4	57.9	7.9	3.0	35.2	69.6	341.6
25	構成比	14.7%	15.1%	9.9%	39.6%	9.1%	0.4%	16.9%	2.3%	0.9%	10.3%	20.4%	
H	決算額	51.4	55.6	32.2	139.1	31.9	1.7	42.6	6.0	4.1	34.9	55.6	316.0
26	構成比	16.3%	17.6%	10.2%	44.0%	10.1%	0.5%	13.5%	1.9%	1.3%	11.0%	17.6%	
H	決算額	48.3	56.9	30.2	135.4	37.4	1.8	52.9	41.3	3.9	39.7	68.1	380.4
27	構成比	12.7%	15.0%	7.9%	35.6%	9.8%	0.5%	13.9%	10.9%	1.0%	10.4%	17.9%	
H	決算額	48.5	61.0	37.2	146.7	33.3	2.0	42.8	1.6	4.7	39.7	64.5	335.4
28	構成比	14.5%	18.2%	11.1%	43.7%	9.9%	0.6%	12.8%	0.5%	1.4%	11.9%	19.2%	
H	決算額	48.5	60.7	38.0	147.2	34.4	2.0	54.7	23.2	4.8	36.4	51.2	354.0
29	構成比	13.7%	17.2%	10.7%	41.6%	9.7%	0.6%	15.5%	6.6%	1.4%	10.3%	14.5%	


性質別歳出のうち、人件費、扶助費、公債費を義務的経費といいます。これは支出が義務付けられており、任意に削減できない経費です。

平成29年度の義務的経費の決算額は約147億円で、合併時点から約22億円増加しています。扶助費と公債費が大幅に増えていますが、職員数の減により、人件費は減少し続けている状況です。一方で、義務的経費の割合は、合併時点からやや低下しています。これは、義務的経費の増加額以上に、投資的経費や物件費が増加しているためです。大規模建設事業や震災復興事業の実施、また職員数削減に伴う事業の委託料（物件費）の増などが、要因として挙げられます。

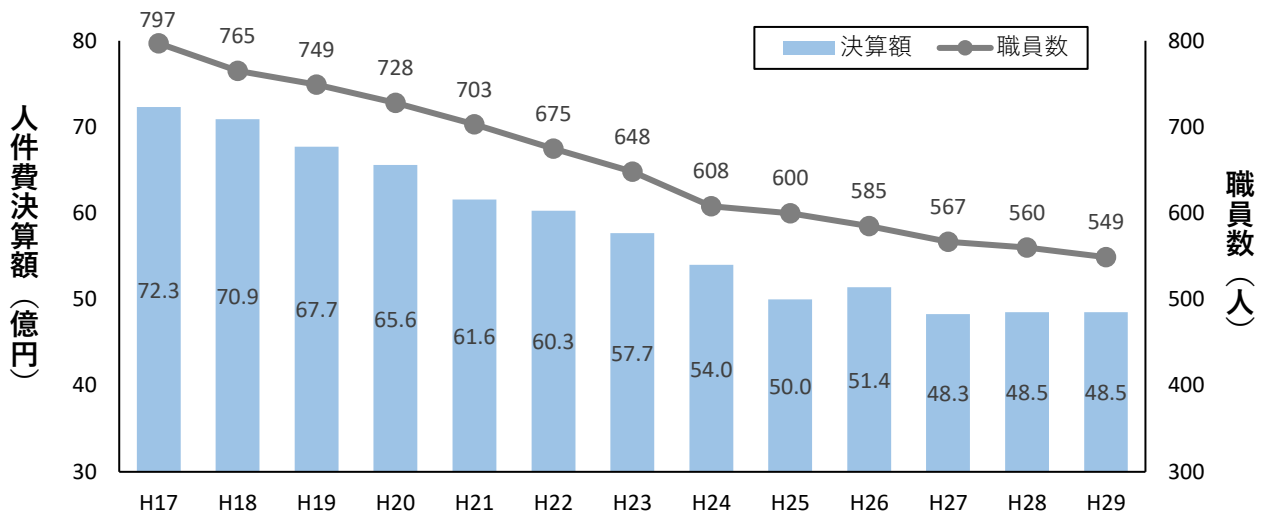
このように義務的経費の割合は、投資的経費など臨時的な経費の影響により、年度により大きく増減する場合があります。そのため、財政の硬直化を招く恐れのある義務的経費は、割合ではなく金額を注視していく必要があります。

性質別歳出の内訳の推移

億円



(ア) 人件費の推移

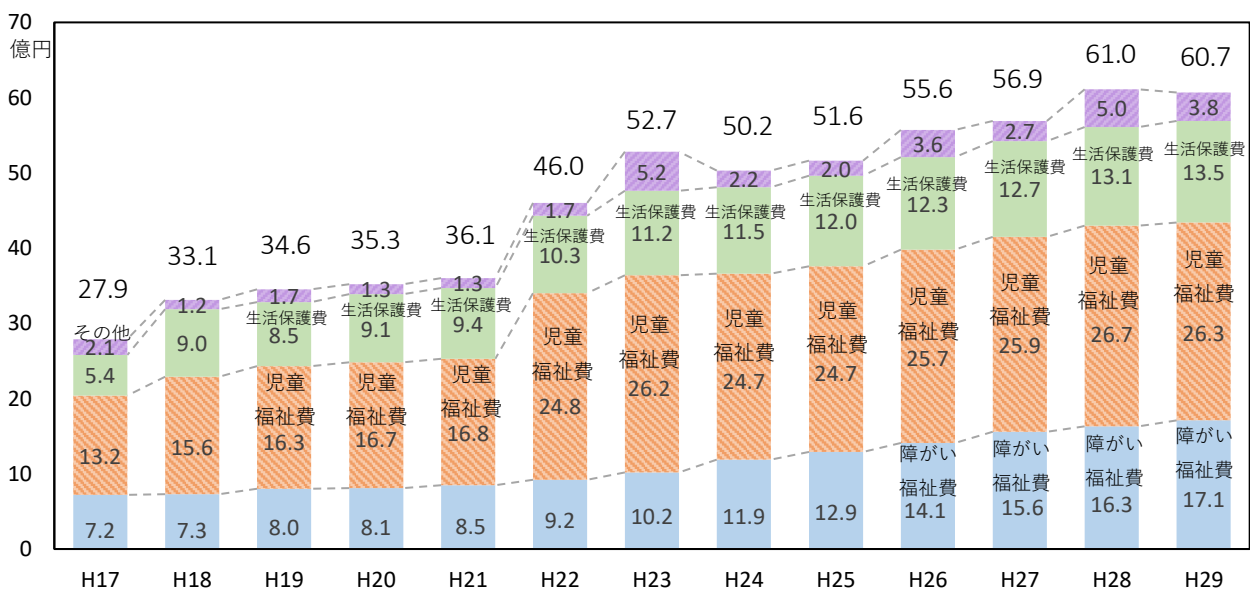


人件費には、職員の給与や、市長、議員、各種審議会等の委員報酬などが含まれます。

香取市の人件費については、合併以降、定員適正化計画の推進により職員数は一貫して減少し、人件費も大幅に減少しています。組織の見直しのほか、市ではこれまで、様々な公共施設について、指定管理者制度を導入し、人件費を削減してきました。今後も、民間事業者のノウハウを活用する意味でも、制度の積極的な導入を進めていきます。

近年は、人件費の減少率が鈍化しています。今後も人件費を削減していくためには、事業規模の縮小や、公共施設数の適正化を進める必要があります。

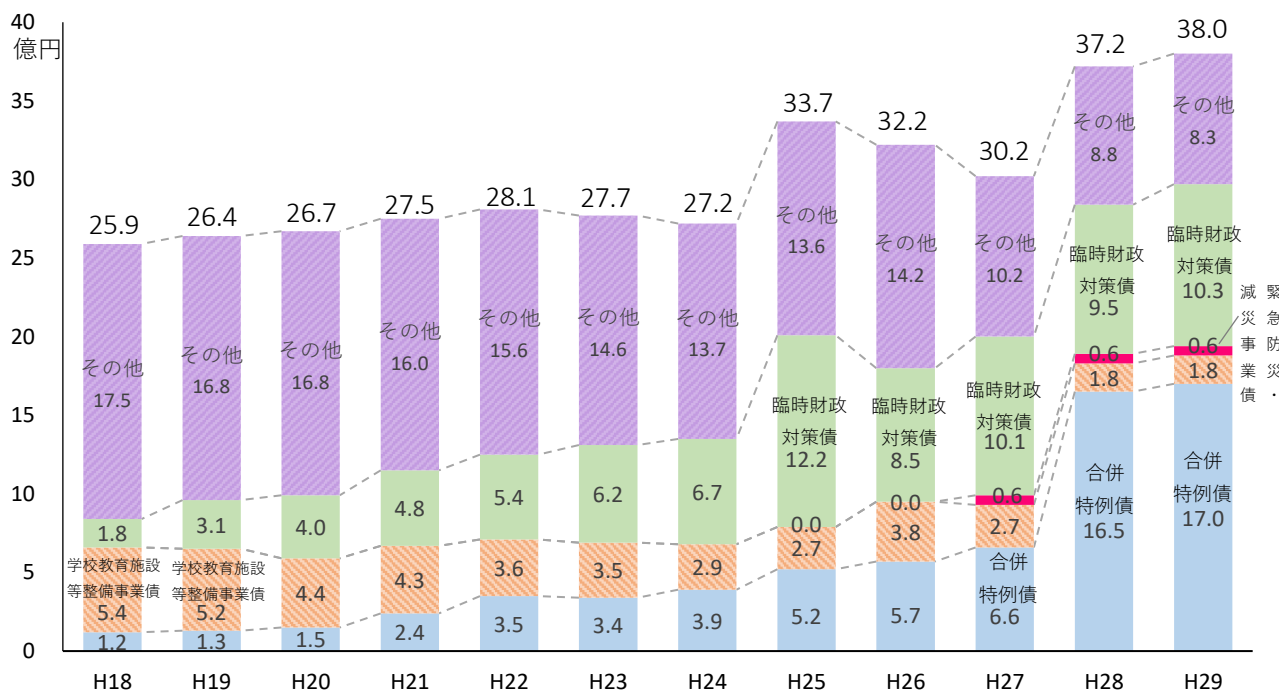
(イ) 扶助費の推移



扶助費には、障がい福祉費、子育てや児童のための児童福祉費、生活保護のための生活保護費などが含まれます。合併以降、いずれも増加し続け、29年度の扶助費決算額は60億円を超え、歳出全体の約17%を占めている状況です。

22～23年度は子ども手当が創設されたため大きく増加し、26～28年度には臨時福祉給付金支給事業により増となるなど、国の施策によっても大きく増減します。

(ウ) 公債費の推移



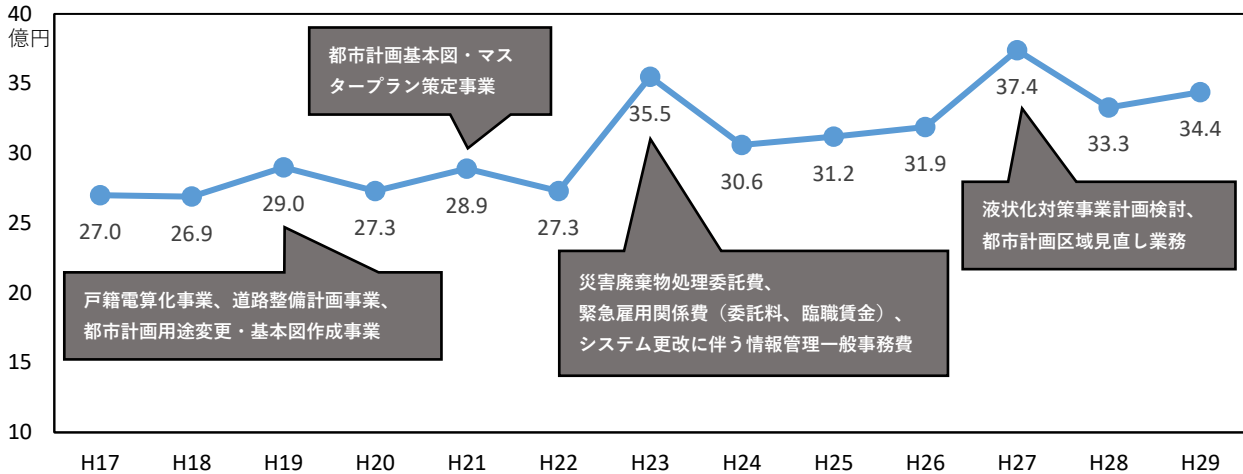
公債費は、市が借り入れた借金（市債）に対する元金・利子の償還金の支払額です。

28～29年度の償還額が非常に大きくなっていますが、要因の1つは、「合併特例債」分の償還が本格的に始まったことです。「合併特例債」とは、市町村の合併に伴い必要となる事業に充当できる市債で、償還額の70%が普通交付税の基準財政需要額に算入されるものです。香取市では合併以降、学校の統合や大規模改修、道路新設改良などを中心に、合併特例債を積極的に活用して事業を実施しています。交付税に算入されない他の市債分の償還額は減っていますが、合併特例債分の償還額の増により、償還額全体も、今後増加していく見込みです。

また、28年度には約9億9千万円、29年度には約9億7千万円の繰上償還を実施しており、これも償還額増の要因となっています。

23～28年度においては、毎年の償還額以上に、市債の借り入れを行っている状況が続き、今後の公債費の増大が懸念されます。合併特例債は後年度交付税に算入されるものの、財政健全化のために、香取市の人口や歳入に見合った事業規模にしていくことが、急務となっています。

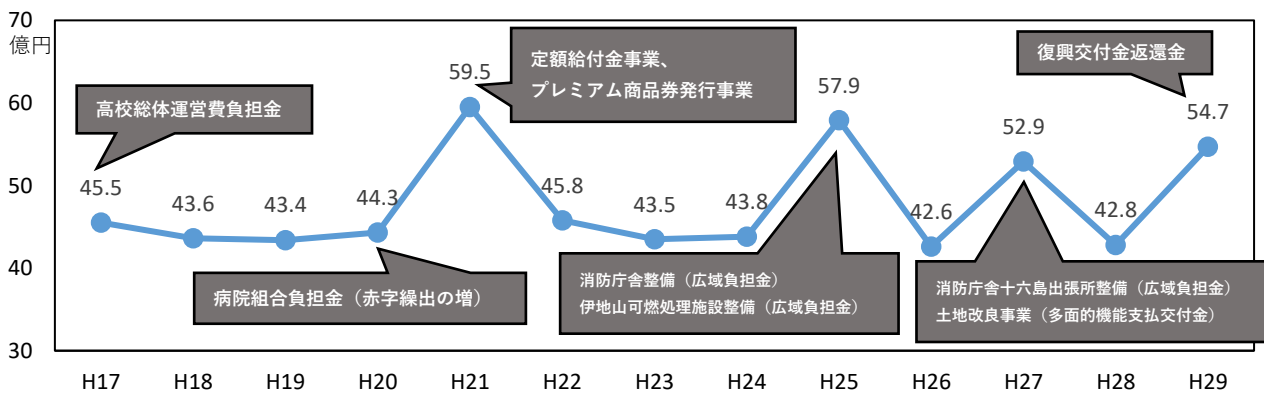
(エ) 物件費



物件費には、各種事務の委託料のほか、臨時職員賃金、消耗品等の需用費、通信料等の役務費、使用料及び賃借料、備品購入費などが含まれます。

震災復興に伴う臨時的な経費を除くと、合併以降の物件費は、やや増加を続けています。これは、消費税の増のほか、学校給食センターの調理・運営をはじめ、各施設の管理運営について、民間事業者への委託を進めているためです。

(オ) 補助費等

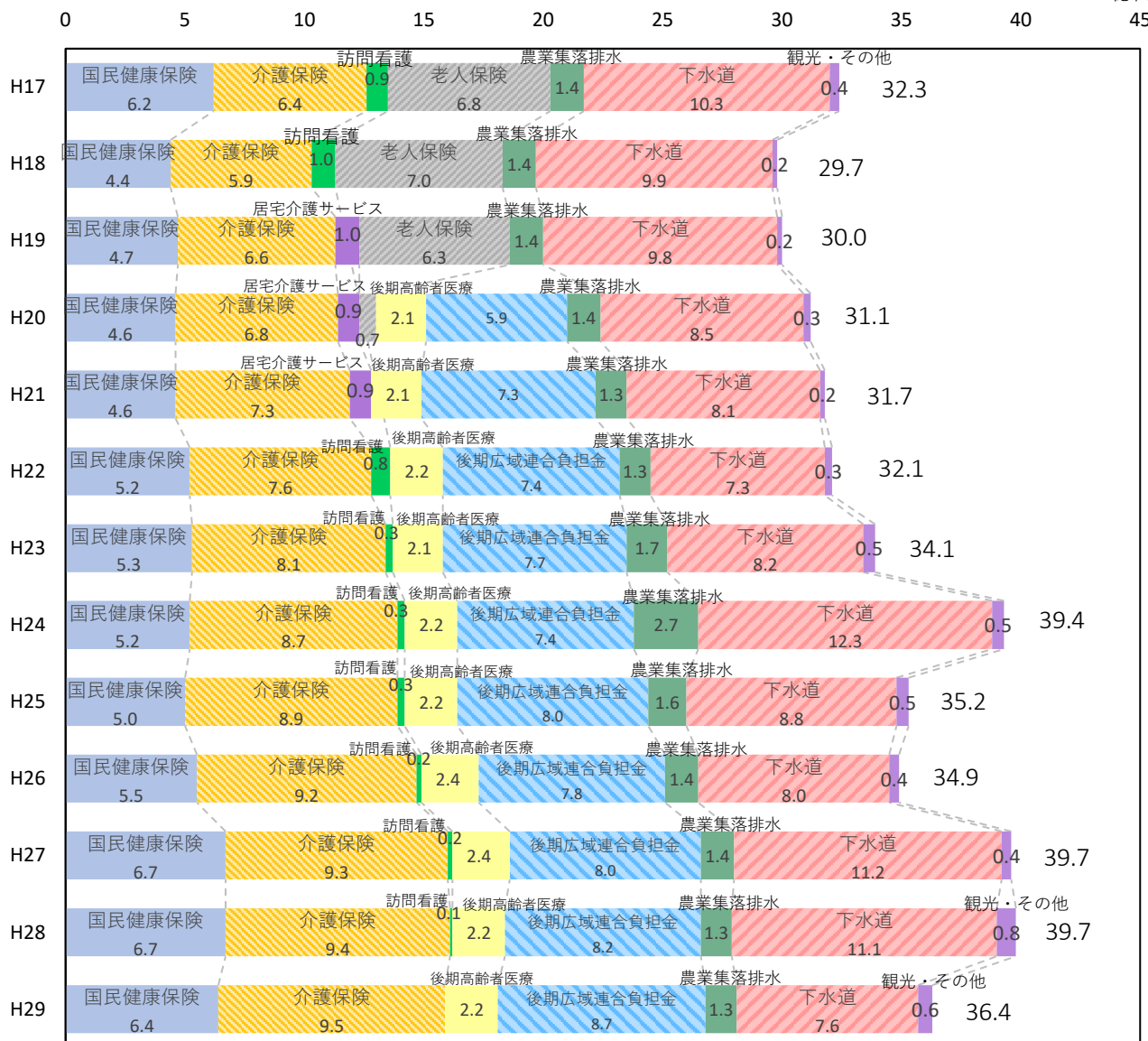


香取市の補助費等は、香取広域市町村圏事務組合など一部事務組合への負担金（ごみ処理施設運営費、消防費など）、香取市東庄町病院組合負担金、ほか各種団体への負担金が該当します。

25～27年度にかけて、消防庁舎やごみ処理施設の整備に伴い、香取広域への負担金が大幅に増加しています。なお、これらの負担金には、合併特例債を充当しています。また29年度は、震災復興事業の完了に伴い、復興交付金の残余额を国へ返還したため、補助費等の決算額が増加しています。

(カ) 繰出金

億円



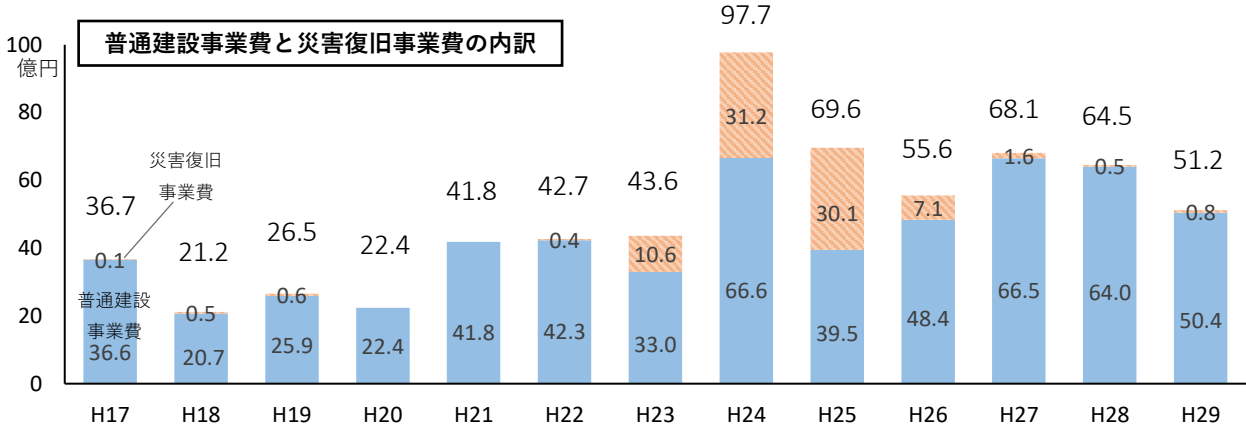
繰出金は、一般会計から特別会計へ支出する経費です。法令や総務省が示す基準に基づき支出するものと、会計内の財源不足を補填するために支出するものがあります。

29年度の繰出金決算額は約36億4千万円で、一般会計歳出決算額の10.3%を占めています。内訳では、後期高齢者医療事業への繰出金が最も大きく、次いで介護保険事業への繰出金となっています。

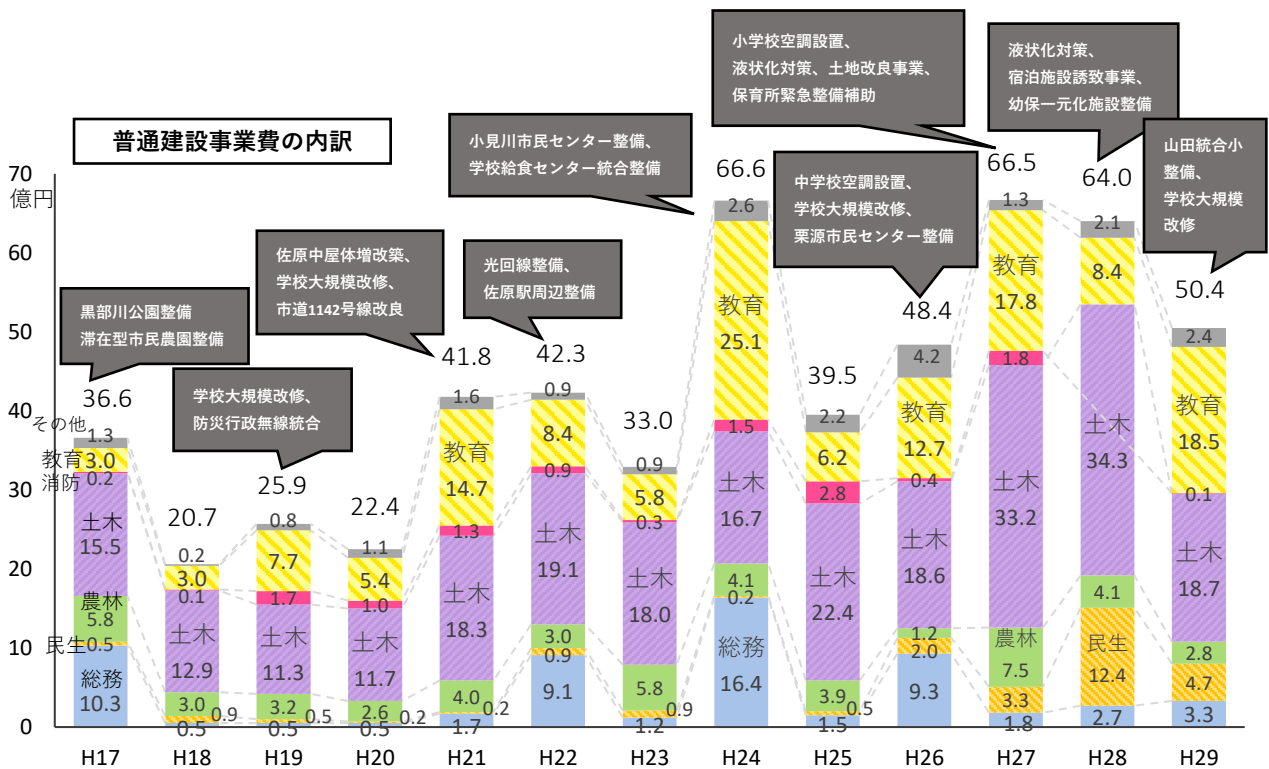
介護保険事業や後期高齢者医療事業といった社会保障分野の特別会計は、高齢者の増加や医療の高度化などにより、医療・介護費用が増加しています。これに伴い、市の法定負担分の繰出金が増加するとともに、会計内の財源不足を一般会計からの繰出金で補填している状況です。繰出金の増加は、一般会計の財政状況に影響を与える要因となります。

このほか、24～28年度の下水道事業への繰出金が大きくなっていますが、これは主に下水道施設の震災復旧・復興事業費に対する繰出金となっています。

(キ) 投資的経費



投資的経費は、学校施設や道路、公園をはじめとした公共施設の整備や用地取得に要する経費です。普通建設事業費と災害復旧事業費の2つに大きく分けられます。23～26年度については、道路などの震災復旧・復興により、災害復旧事業費が大きく増加しています。



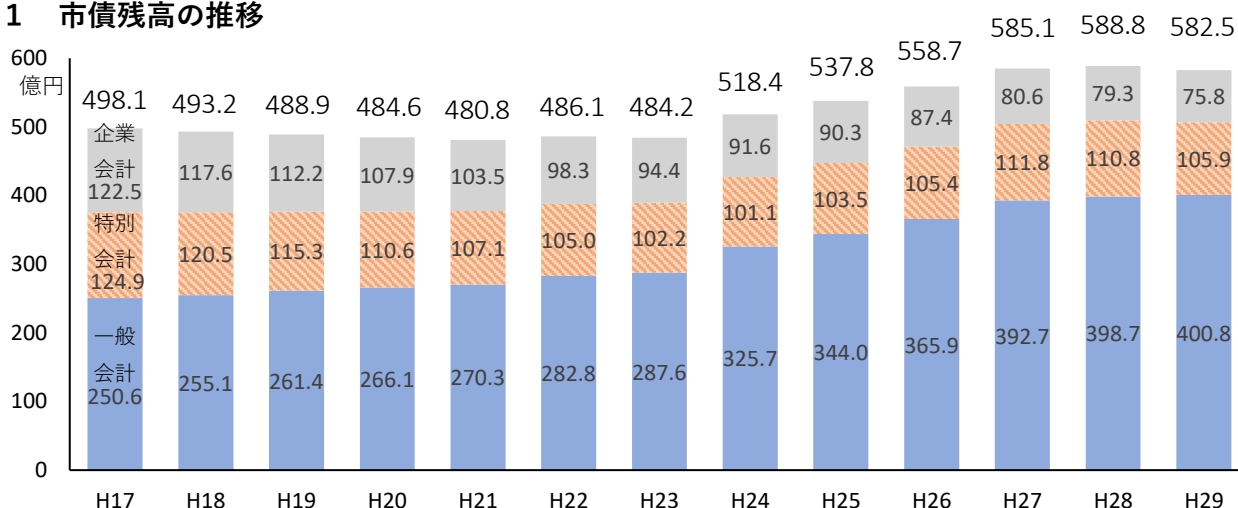
普通建設事業費の推移を見ていきます。

決算額は合併以降、増加傾向にあります。年度により増減があるものの、特に土木・教育事業が増加しており、普通建設事業費に占める割合も大きくなっています。土木分については、道路新設改良や佐原・小見川市街地整備など、合併特例債を活用した事業を実施してきました。27～28年度には液状化対策事業を実施しており、土木費が大幅に増加しています。また教育分については、各学校の大規模改修を続けているほか、学校や給食センターの統合を実施しており、合併以降の決算額は増加しています。

このほか民生事業では、27～29年度にかけて幼保一元化施設整備や認定こども園・小規模保育事業所を整備するための補助を実施しており、決算額が増加しています。

第3章 香取市の借金

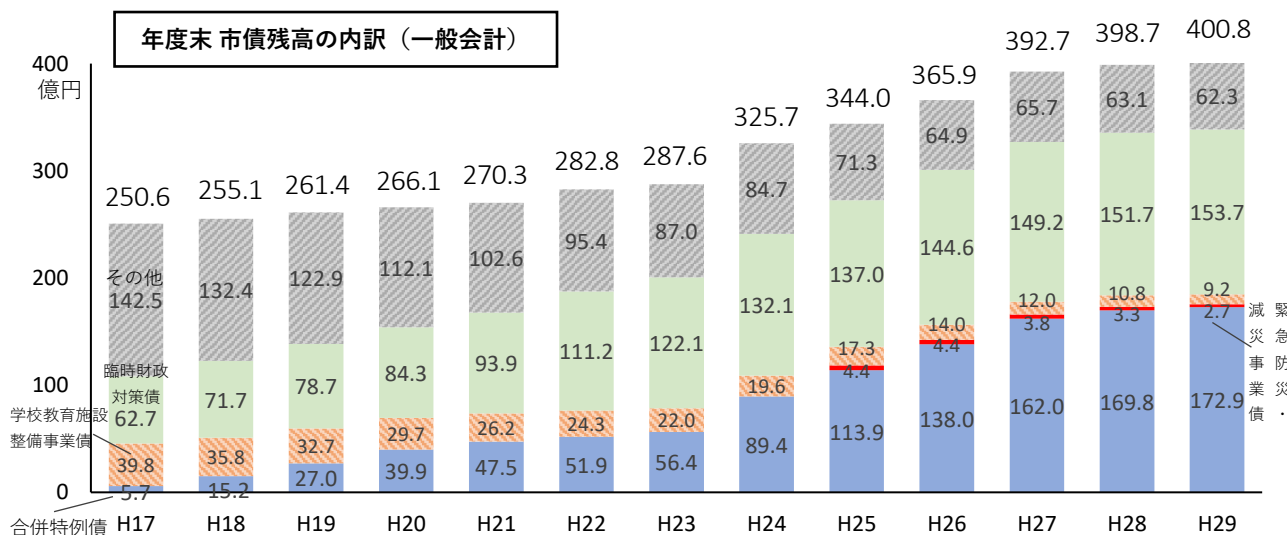
1 市債残高の推移



市債（借金）の現在高は、平成17年度末には約498億1千万円ありましたが、平成29年度末には約582億5千万円に増加しています。

内訳を見ると、企業会計分（水道・簡易水道）と特別会計分は減少しているものの、一般会計分が約150億円と大幅に増加していることが分かります。

特別会計については、主に下水道事業分の現在高の減少が影響しています。小見川浄化センター建設をはじめとした大規模な建設工事分の市債の償還が終了し、一方で、合併以降に大規模な建設工事を実施しなかったためです。



一般会計の市債現在高の内訳を見ると、24年度以降、合併特例債分の残高が大幅に増加していることが分かります。この合併特例債分のうち70%が、普通交付税の基準財政需要額に算入されますが、残りの額も非常に大きくなっており、後年度の財政を圧迫する要因となります。

事業の実施にあたって、交付税措置のある市債の活用は重要ですが、財政健全化のためには、事業そのものを廃止・縮小していく必要があります。合併から10年以上経過しており、香取市の人口等に見合った事業・予算規模となるよう、現在様々な行財政改革を進めているところです。

2 債務負担行為

債務負担行為とは、数年度にまたがって実施される事業について、初年度に行った契約に対し支払いが複数年度にわたって発生する場合に、将来の支払いを約束する行為のことをいいます。債務負担行為の翌年度以降の支出予定額は、後年度に支出することが決まっているものです。

香取市では、主に各学校のスクールバス運行管理業務委託や、業務用端末・ネットワーク機器賃貸借について、債務負担行為を設定しています。

主な債務負担行為

事 項	平成30年度以降の 支出予定額	期 間
外国語指導助手派遣業務委託	3,087万3千円	平成30年度まで
栗源小学校スクールバス運行管理業務委託	1,707万1千円	平成31年度まで
広報紙編集業務委託	1,269万円	平成31年度まで
佐原中学校スクールバス運行管理業務委託	2,685万4千円	平成31年度まで
ネットワーク機器賃貸借	4,062万8千円	平成31年度まで
学校教育情報ネットワーク基盤借上料	4,963万1千円	平成32年度まで
情報セキュリティ強化対策システム保守業務委託	2,438万6千円	平成33年度まで
業務用端末等賃貸借	7,954万9千円	平成33年度まで
こども園給食調理業務委託	7,724万4千円	平成33年度まで
学校給食センター調理等業務委託	11億7,181万1千円	平成34年度まで
佐原広域交流拠点整備・管理運営事業	5億6,449万2千円	平成36年度まで

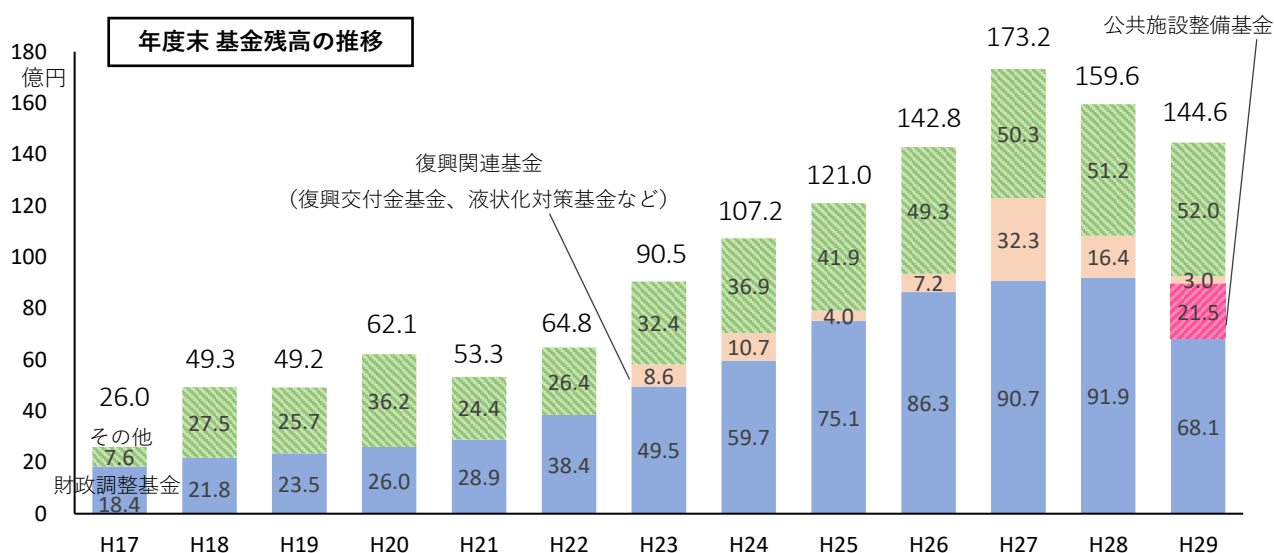
第4章 香取市の貯金

香取市では、特定の目的のための貯金（積立基金）や、定額の資金の運用（運用基金）などを行っています。

基金のうち、大幅な税収減や災害の発生などによる臨時の出費への備えや、年度間の財源の不均衡を調整するために積み立てる貯金のことを「財政調整基金」といいます。

その他の基金には、生活環境向上事業を実施するため太陽光発電事業の売電収入を積み立てる「生活環境向上施策推進基金」や、公共施設整備のために積み立てる「公共施設整備基金」などがあります。

下表の年度末基金残高の推移では、「財政調整基金」のほか、金額の大きい「公共施設整備基金」と「震災復興関連基金」を、「その他」と区別しています。



単位：億円

	H17	H18	H19	H20	H21	H22	H23	H24	H25	H26	H27	H28	H29
財政調整基金	18.4	21.8	23.5	26.0	28.9	38.4	49.5	59.7	75.1	86.3	90.7	91.9	68.1
標準財政規模	188.3	189.8	188.8	190.6	194.8	203.6	200.1	195.8	197.9	195.3	198.9	195.9	195.5
財政調整基金の割合	9.8%	11.5%	12.4%	13.6%	14.9%	18.8%	24.7%	30.5%	37.9%	44.2%	45.6%	46.9%	34.8%

※標準財政規模・・・地方公共団体が、合理的かつ妥当な水準で行政を行うための、標準的な一般財源の規模（全国一律の算定方法）

平成29年度末の普通会計ベースの積立金現在高は約144億6千万円で、前年度末から減少しています。これは、復興事業完了により、復興関連基金が減少したためです。また、29年度には「公共施設整備基金」を創設し、財政調整基金から21億5千万円を繰り入れています。

合併以降、財政調整基金および基金全体の残高は増加しています。一般的に、財政調整基金は標準財政規模(※)の10%程度が適正とされており、香取市は高い割合となっています。過大な積み立ては世代間の公平の観点から好ましくなく、基金の使途や目標額を設定することが重要になります。香取市では、扶助費・公債費を中心に今後歳出の増加が見込まれることから、決算剰余金を可能な限り積み立てている状況です。

決算資料集（普通会計）

① 決算の状況・一部事務組合加入状況・職員数及び支給月額

区 分	17年度		18年度		19年度		20年度		21年度		22年度	
	増減額		増減額		増減額		増減額		増減額		増減額	
歳入総額	29,017,806		27,375,704	△ 1,642,102	27,979,685	603,981	27,636,652	△ 343,033	31,126,030	3,489,378	31,419,573	293,543
歳出総額	27,877,495		26,481,576	△ 1,395,919	27,098,602	617,026	26,759,629	△ 338,973	29,300,790	2,541,161	28,994,906	△ 305,884
差引（形式収支）	1,140,311		894,128	△ 246,183	881,083	△ 13,045	877,023	△ 4,060	1,825,240	948,217	2,424,667	599,427
翌年度へ繰越すべき財源	76,280		54,868	△ 21,412	-	△ 54,868	14,305	14,305	311,103	296,798	555,932	244,829
実質収支	1,064,031		839,260	△ 224,771	881,083	41,823	862,718	△ 18,365	1,514,137	651,419	1,868,735	354,598
単年度収支	202,143		△ 224,771	△ 426,914	41,823	266,594	△ 18,365	△ 60,188	651,419	669,784	354,598	△ 296,821
積立金	921,172		44,484	△ 876,688	6,622	△ 37,862	9,316	2,694	67,779	58,463	74,326	6,547
繰上償還金	-		-	-	18,508	18,508	20,298	1,790	43,547	23,249	-	△ 43,547
積立金取り崩し額	1,200,070		-	△ 1,200,070	-	-	-	-	-	-	-	-
実質単年度収支	△ 76,755		△ 180,287	△ 103,532	66,953	247,240	11,249	△ 55,704	762,745	751,496	428,924	△ 333,821
公営事業等会計	歳入	歳出	歳入	歳出	歳入	歳出	歳入	歳出	歳入	歳出	歳入	歳出
	実質収支	繰入額	実質収支	繰入額	実質収支	繰入額	実質収支	繰入額	実質収支	繰入額	実質収支	繰入額
国民健康保険事業	9,020,629	8,698,118	9,118,817	8,960,492	10,000,152	9,877,006	10,200,562	9,783,634	10,109,372	9,674,643	10,333,639	9,957,830
	322,511	624,946	158,325	438,279	123,146	474,441	416,928	456,439	434,729	460,973	375,809	524,876
老人保健事業	7,966,086	7,847,829	7,818,822	7,818,822	7,876,581	7,875,165	7,271,633	7,266,133	7,642	6,352	4,275	4,275
	118,257	675,888	-	695,737	1,416	633,116	550	68,670	1,290	324	-	52
介護保険事業	3,821,857	3,627,550	3,858,246	3,731,224	3,938,031	3,876,895	4,085,839	4,070,172	4,304,879	4,304,695	4,886,599	4,665,932
	194,307	613,365	127,022	581,396	61,136	643,287	15,667	661,758	184	719,389	220,667	752,205
介護保険事業 （サービス事業勘定）	24,926	24,926	19,315	19,315	29,603	29,603	31,194	31,194	26,838	26,838	28,277	28,277
	-	24,076	-	11,141	-	13,263	-	13,685	-	8,598	-	7,592
後期高齢者医療事業							663,691	661,558	671,304	669,702	688,281	687,762
							2,133	210,443	1,602	212,768	519	219,796
水道事業	2,095,905	1,985,314	2,086,530	1,915,410	2,083,140	1,984,046	2,031,691	1,805,867	2,053,182	1,715,570	1,934,518	1,719,172
	110,591	273,009	171,120	242,534	99,094	258,544	225,824	243,251	337,612	268,206	215,346	209,192
簡易水道事業	89,152	127,727	90,942	118,057	107,441	117,985	109,611	113,213	112,037	109,316	119,462	100,205
	△ 38,575	61,761	△ 27,115	34,280	△ 10,544	43,325	△ 3,602	41,916	2,721	40,202	19,257	38,763
観光事業	105,227	104,476	85,095	85,095	81,791	81,791	80,794	80,794	77,502	77,502	80,149	80,149
	751	36,968	-	18,309	-	23,784	-	29,053	-	21,189	-	28,802
居宅介護サービス事業 （デイサービス）	118,910	117,586	127,702	127,702	124,804	124,804	117,028	117,028	109,380	109,380	104,209	104,209
	1,324	85,489	-	94,432	-	92,185	-	85,688	-	77,940	-	73,557
居宅介護サービス事業 （訪問看護）	21,454	21,069	22,875	22,875	25,078	25,078	23,357	23,357	22,590	22,590	23,762	23,762
	385	1,388	-	4,831	-	5,211	-	7,770	-	7,893	-	7,361
農業集落排水事業	186,036	178,684	218,108	217,457	175,912	175,391	205,446	204,946	198,331	197,831	168,294	167,794
	7,352	141,668	651	136,227	521	138,125	500	135,308	500	128,639	500	129,026
下水道事業	1,870,099	1,841,680	1,879,907	1,878,924	2,412,992	2,411,983	2,612,434	2,609,579	2,951,863	2,946,408	2,161,664	2,143,613
	28,419	1,027,967	983	993,234	1,009	975,347	2,855	845,506	5,455	807,835	18,051	725,838
電気事業												
駐車場整備事業												
一部事務組合等加入状況	負担金 繰出金	うち投資的経費 充当額又は 基準内繰出金	負担金 繰出金	うち投資的経費 充当額又は 基準内繰出金	負担金 繰出金	うち投資的経費 充当額又は 基準内繰出金	負担金 繰出金	うち投資的経費 充当額又は 基準内繰出金	負担金 繰出金	うち投資的経費 充当額又は 基準内繰出金	負担金 繰出金	うち投資的経費 充当額又は 基準内繰出金
千葉県市町村総合事務組合	1,040	-	883	-	876	-	865	-	1,208	-	1,240	-
香取広域市町村圏事務組合	1,881,080	46,738	1,963,743	34,773	2,686,103	415,847	2,621,775	216,768	3,109,411	264,726	3,133,992	418,724
北総西部衛生組合	1,302,550	85,302	1,243,087	74,380	488,462	76,626	496,963	52,526				
香取市東庄町衛生組合	279,500	279,500	278,640	277,848	266,600	264,215	374,388	246,898	452,532	276,956	302,548	302,548
千葉県後期高齢者医療広域連合	-	-	725	-	18,589	11	596,948	-	731,009	728,713	742,306	737,446
一般職員等	17年度		18年度		19年度		20年度		21年度		22年度	
	職員数（人）	1人当たり 支給月額（円）	職員数（人）	1人当たり 支給月額（円）	職員数（人）	1人当たり 支給月額（円）	職員数（人）	1人当たり 支給月額（円）	職員数（人）	1人当たり 支給月額（円）	職員数（人）	1人当たり 支給月額（円）
一般職員	772	352,141	737	354,555	724	353,954	703	348,810	680	348,862	652	345,137
うち技能労務職員	103	312,688	96	319,396	93	319,484	86	319,190	78	321,318	74	326,484
うち消防職員	-	-	-	-	-	-	-	-	-	-	-	-
教育公務員	25	409,516	28	416,321	25	408,960	25	400,248	23	397,098	23	378,522
臨時職員	-	-	-	-	-	-	-	-	-	-	-	-
合計	797	353,940	765	352,404	749	351,510	728	350,577	703	350,440	675	346,275

(単位：千円)

23年度		24年度		25年度		26年度		27年度		28年度		29年度	
	増減額		増減額		増減額		増減額		増減額		増減額		増減額
35,940,032	4,520,459	39,456,503	3,516,471	37,211,290	△ 2,245,213	33,996,969	△ 3,214,321	41,119,353	7,122,384	35,811,402	△ 5,307,951	37,457,731	1,646,329
31,245,229	2,250,323	35,694,649	4,449,420	34,155,008	△ 1,539,641	31,600,642	△ 2,554,366	38,040,337	6,439,695	33,538,351	△ 4,501,986	35,397,538	1,859,187
4,694,803	2,270,136	3,761,854	△ 932,949	3,056,282	△ 705,572	2,396,327	△ 659,955	3,079,016	682,689	2,273,051	△ 805,965	2,060,193	△ 212,858
1,778,285	1,222,353	780,435	△ 997,850	236,029	△ 544,406	540,668	304,639	816,037	275,369	167,371	△ 648,666	446,825	279,454
2,916,518	1,047,783	2,981,419	64,901	2,820,253	△ 161,166	1,855,659	△ 964,594	2,262,979	407,320	2,105,680	△ 157,299	1,613,368	△ 492,312
1,047,783	693,185	64,901	△ 982,882	△ 161,166	△ 226,067	△ 964,594	△ 803,428	407,320	1,371,914	△ 157,299	△ 564,619	△ 492,312	△ 335,013
14,705	△ 59,621	4,582	△ 10,123	244,388	239,806	8,484	△ 235,904	10,358	1,874	6,597	△ 3,761	6,188	△ 409
8,127	8,127	-	△ 8,127	507,941	507,941	344,494	△ 163,447	197,145	△ 147,349	986,538	789,393	967,086	△ 19,452
-	-	487,733	487,733	305,142	△ 182,591	290,206	△ 14,936	500,000	209,794	500,000	-	2,531,692	2,031,692
1,070,615	641,691	△ 418,250	△ 1,488,865	286,021	704,271	△ 901,822	△ 1,187,843	114,823	1,016,645	335,836	221,013	△ 2,050,730	△ 2,386,566
歳入	歳出	歳入	歳出	歳入	歳出	歳入	歳出	歳入	歳出	歳入	歳出	歳入	歳出
実質収支	繰入額	実質収支	繰入額	実質収支	繰入額	実質収支	繰入額	実質収支	繰入額	実質収支	繰入額	実質収支	繰入額
10,698,712	10,296,493	11,179,900	10,757,340	11,397,907	10,825,234	11,121,001	10,713,702	12,728,607	12,496,159	12,576,906	12,111,713	12,364,558	11,658,471
402,219	530,076	422,560	521,123	572,673	495,629	407,299	548,057	232,448	668,387	465,193	670,669	706,087	637,968
5,317,336	5,173,079	5,587,356	5,512,279	5,767,464	5,673,725	6,086,607	5,926,699	6,490,702	6,198,806	6,719,155	6,357,672	6,917,941	6,591,077
144,257	783,715	75,077	839,814	93,739	864,623	159,908	901,114	291,896	924,430	361,483	943,140	326,864	952,135
49,522	49,522	59,305	59,305	55,128	55,128	46,139	46,139	11,104	11,104	-	-	-	-
-	27,067	-	34,353	-	28,340	-	18,766	-	8,710	-	-	-	-
668,543	666,947	697,933	697,017	731,356	729,734	770,435	769,070	761,979	761,072	833,231	832,450	872,296	870,652
1,596	213,001	916	216,801	1,622	217,314	1,365	238,781	907	240,325	781	251,271	1,644	248,749
1,867,762	1,727,295	1,967,211	1,522,990	1,798,325	1,510,969	1,896,384	1,654,160	2,026,166	1,533,916	2,011,481	1,650,718	1,831,259	1,555,227
140,467	249,655	444,221	297,992	287,356	175,848	242,224	181,765	492,250	255,730	360,763	192,283	276,032	159,770
117,711	105,141	113,495	101,917	110,851	101,520	131,172	121,099	161,463	121,616	151,110	112,606	134,224	112,491
12,570	38,339	11,578	36,635	9,331	35,877	10,073	47,675	39,847	53,243	38,504	46,336	21,733	35,986
112,256	112,256	102,542	102,542	190,817	190,817	295,300	289,850	877,755	870,588	545,394	552,561	108,072	108,072
-	56,317	-	46,256	-	40,059	5,450	44,868	7,167	42,507	-	32,339	-	26,915
26,226	26,226	21,292	21,292	18,985	18,985	13,687	13,687	13,687	13,687	13,687	13,687	18,839	18,839
-	22,201	-	21,292	-	18,985	-	13,687	-	13,687	-	13,687	-	4,039
23,429	23,429	24,540	24,540	23,919	23,919	25,637	25,637	25,836	25,836	13,931	13,931	-	-
-	8,051	-	8,279	-	7,676	-	8,295	-	8,776	-	5,298	-	-
211,083	210,565	404,169	340,117	420,905	420,405	181,163	180,663	178,679	178,179	181,033	180,693	186,195	192,538
518	170,465	64,052	272,966	500	160,998	500	137,706	500	138,604	840	126,956	817	133,313
2,051,764	2,050,764	3,632,953	3,540,896	2,399,128	2,365,147	1,784,021	1,765,755	2,468,129	2,459,999	2,456,657	2,461,288	1,691,319	1,703,542
1,000	822,129	92,057	1,234,090	33,981	882,355	18,266	800,638	8,130	1,124,960	6,721	1,110,396	8,312	764,085
				620,492	620,492	688,643	670,699	493,434	457,957	306,250	274,208	250,560	233,713
				-	5,949	17,944	-	35,477	-	32,042	-	18,852	-
				29,730	29,730	30,765	30,765	32,139	32,139	33,462	33,462	34,290	34,290
				-	-	-	-	-	-	-	-	-	-
負担金	うち投資的経費 充当額又は 繰出金	負担金	うち投資的経費 充当額又は 繰出金	負担金	うち投資的経費 充当額又は 繰出金	負担金	うち投資的経費 充当額又は 繰出金	負担金	うち投資的経費 充当額又は 繰出金	負担金	うち投資的経費 充当額又は 繰出金	負担金	うち投資的経費 充当額又は 繰出金
1,311	-	1,133	-	1,058	-	1,037	-	1,024	-	991	-	1,040	-
2,651,840	438,229	2,739,968	524,463	4,347,359	2,253,918	2,830,606	673,008	3,345,432	1,290,126	2,409,074	266,183	2,351,573	162,627
316,910	316,681	310,460	310,254	274,340	273,758	289,820	289,447	298,257	298,205	302,260	287,888	286,270	270,702
776,584	-	747,164	-	798,128	-	780,851	-	802,007	-	826,063	-	876,237	-
23年度	24年度	25年度	26年度	27年度	28年度	29年度							
職員数(人)	1人当たり 支給月額(円)	職員数(人)	1人当たり 支給月額(円)	職員数(人)	1人当たり 支給月額(円)	職員数(人)	1人当たり 支給月額(円)	職員数(人)	1人当たり 支給月額(円)	職員数(人)	1人当たり 支給月額(円)	職員数(人)	1人当たり 支給月額(円)
628	341,404	590	338,446	583	337,821	567	334,321	549	335,000	547	335,005	536	333,899
66	330,703	55	337,700	53	334,153	51	337,010	46	351,000	42	351,542	39	352,969
-	-	-	-	-	-	-	-	-	-	-	-	-	-
20	357,607	18	354,194	17	353,365	18	360,606	18	364,300	13	377,323	13	370,769
-	-	-	-	-	-	-	-	-	-	-	-	-	-
648	341,904	608	338,912	600	338,261	585	335,130	567	335,930	560	335,987	549	334,772

② 歳入の状況

区 分	17年度	18年度		19年度		20年度		21年度		22年度		
			増減額		増減額		増減額		増減額		増減額	
地 方 税	8,479,258	8,492,388	13,130	9,567,982	1,075,594	9,515,482	△ 52,500	9,272,966	△ 242,516	8,852,323	△ 420,643	
地 方 譲 与 税	864,069	1,197,289	333,220	540,526	△ 656,763	518,681	△ 21,845	486,385	△ 32,296	476,326	△ 10,059	
利 子 割 交 付 金	37,427	27,432	△ 9,995	35,841	8,409	34,971	△ 870	28,758	△ 6,213	26,706	△ 2,052	
配 当 割 交 付 金	23,091	34,865	11,774	38,835	3,970	16,484	△ 22,351	13,077	△ 3,407	10,412	△ 2,665	
株 式 等 譲 渡 所 得 割 交 付 金	38,467	32,146	△ 6,321	27,622	△ 4,524	5,463	△ 22,159	6,744	1,281	5,743	△ 1,001	
地 方 消 費 税 交 付 金	805,584	833,246	27,662	808,831	△ 24,415	737,460	△ 71,371	778,301	40,841	776,963	△ 1,338	
コ ー ル 場 利 用 税 交 付 金	224,966	237,474	12,508	229,719	△ 7,755	223,234	△ 6,485	217,470	△ 5,764	206,524	△ 10,946	
自 動 車 取 得 税 交 付 金	378,324	406,487	28,163	362,530	△ 43,957	290,931	△ 71,599	189,897	△ 101,034	157,804	△ 32,093	
地 方 特 例 交 付 金	282,435	206,170	△ 76,265	53,104	△ 153,066	96,165	43,061	127,622	31,457	153,623	26,001	
地 方 交 付 税	7,602,780	8,010,472	407,692	7,424,571	△ 585,901	7,568,145	143,574	8,114,545	546,400	8,848,933	734,388	
内 訳	普 通 交 付 税	6,996,319	7,155,063	158,744	6,696,200	△ 458,863	6,838,889	142,689	7,470,382	631,493	8,170,904	700,522
	特 別 交 付 税	606,461	855,409	248,948	728,371	△ 127,038	729,256	885	644,163	△ 85,093	678,029	33,866
	震 災 復 興 特 別 交 付 税	-	-	-	-	-	-	-	-	-	-	-
一 般 財 源 の 計	18,736,401	19,477,969	741,568	19,089,561	△ 388,408	19,007,016	△ 82,545	19,235,765	228,749	19,515,357	279,592	
交 通 安 全 特 別 交 付 金	14,518	15,031	513	14,650	△ 381	12,990	△ 1,660	12,512	△ 478	14,837	2,325	
分 担 金 ・ 負 担 金	353,129	333,592	△ 19,537	340,975	7,383	342,823	1,848	306,613	△ 36,210	301,135	△ 5,478	
使 用 料	439,397	469,855	30,458	485,558	15,703	489,633	4,075	455,829	△ 33,804	441,794	△ 14,035	
手 数 料	88,229	50,482	△ 37,747	50,387	△ 95	103,819	53,432	110,758	6,939	46,396	△ 64,362	
国 庫 支 出 金	1,579,477	1,815,056	235,579	2,296,975	481,919	2,245,396	△ 51,579	5,200,653	2,955,257	4,088,966	△ 1,111,687	
県 支 出 金	1,224,852	1,013,455	△ 211,397	1,270,510	257,055	1,385,633	115,123	1,497,404	111,771	1,531,400	33,996	
財 産 収 入	256,778	38,272	△ 218,506	29,311	△ 8,961	49,193	19,882	50,882	1,689	106,098	55,216	
寄 附 金	40,742	156	△ 40,586	150	△ 6	5,411	5,261	7,830	2,419	1,005	△ 6,825	
繰 入 金	1,950,799	204,697	△ 1,746,102	248,131	43,434	89,754	△ 158,377	184,680	94,926	34,889	△ 149,791	
繰 越 金	991,258	848,311	△ 142,947	728,128	△ 120,183	644,083	△ 84,045	648,023	3,940	955,240	307,217	
諸 収 入	926,926	659,623	△ 267,303	728,228	68,605	688,040	△ 40,188	749,581	61,541	783,799	34,218	
地 方 債	2,415,300	2,449,205	33,905	2,697,121	247,916	2,572,861	△ 124,260	2,665,500	92,639	3,598,657	933,157	
うち 減 税 補 て ん 債	110,900	76,700	△ 34,200	-	△ 76,700	-	-	-	-	-	-	
うち 臨 時 財 政 対 策 債	1,148,400	1,003,200	△ 145,200	910,226	△ 92,974	852,561	△ 57,665	1,323,200	470,639	2,153,057	829,857	
合 計	29,017,806	27,375,704	△ 1,642,102	27,979,685	603,981	27,636,652	△ 343,033	31,126,030	3,489,378	31,419,573	293,543	

(単位：千円)

23年度		24年度		25年度		26年度		27年度		28年度		29年度	
	増減額		増減額		増減額		増減額		増減額		増減額		増減額
8,424,562	△ 427,761	8,302,318	△ 122,244	8,445,776	143,458	8,472,176	26,400	8,324,482	△ 147,694	8,579,622	255,140	8,841,253	261,631
463,496	△ 12,830	432,946	△ 30,550	413,136	△ 19,810	393,770	△ 19,366	411,281	17,511	406,714	△ 4,567	404,992	△ 1,722
19,913	△ 6,793	16,876	△ 3,037	16,382	△ 494	15,390	△ 992	13,643	△ 1,747	7,725	△ 5,918	11,951	4,226
23,372	12,960	18,945	△ 4,427	31,148	12,203	67,680	36,532	49,937	△ 17,743	33,863	△ 16,074	45,854	11,991
4,786	△ 957	5,504	718	57,078	51,574	47,413	△ 9,665	52,394	4,981	24,953	△ 27,441	53,435	28,482
753,050	△ 23,913	735,920	△ 17,130	729,648	△ 6,272	881,441	151,793	1,435,082	553,641	1,239,835	△ 195,247	1,268,747	28,912
186,362	△ 20,162	192,192	5,830	191,219	△ 973	177,124	△ 14,095	174,856	△ 2,268	171,314	△ 3,542	167,709	△ 3,605
134,939	△ 22,865	123,076	△ 11,863	184,065	60,989	78,031	△ 106,034	109,310	31,279	108,631	△ 679	161,270	52,639
126,631	△ 26,992	23,416	△ 103,215	18,494	△ 4,922	26,614	8,120	26,958	344	29,589	2,631	31,183	1,594
12,829,832	3,980,899	9,692,929	△ 3,136,903	9,691,993	△ 936	8,792,095	△ 899,898	10,131,416	1,339,321	8,664,365	△ 1,467,051	8,439,180	△ 225,185
8,450,834	279,930	8,262,805	△ 188,029	8,293,558	30,753	8,059,193	△ 234,365	8,311,600	252,407	8,045,461	△ 266,139	7,854,053	△ 191,408
1,370,080	692,051	646,654	△ 723,426	684,366	37,712	624,313	△ 60,053	618,873	△ 5,440	601,284	△ 17,589	585,127	△ 16,157
3,008,918	3,008,918	783,470	△ 2,225,448	714,069	△ 69,401	108,589	△ 605,480	1,200,943	1,092,354	17,620	△ 1,183,323	-	△ 17,620
22,966,943	3,451,586	19,544,122	△ 3,422,821	19,778,939	234,817	18,951,734	△ 827,205	20,729,359	1,777,625	19,266,611	△ 1,462,748	19,425,574	158,963
14,161	△ 676	13,483	△ 678	13,057	△ 426	11,602	△ 1,455	12,898	1,296	12,668	△ 230	12,068	△ 600
283,091	△ 18,044	300,511	17,420	298,109	△ 2,402	280,231	△ 17,878	267,160	△ 13,071	241,780	△ 25,380	209,770	△ 32,010
388,363	△ 53,431	408,668	20,305	388,270	△ 20,398	408,031	19,761	417,568	9,537	393,866	△ 23,702	397,979	4,113
46,574	178	45,926	△ 648	46,579	653	46,151	△ 428	45,510	△ 641	44,740	△ 770	45,037	297
3,805,282	△ 283,684	5,072,593	1,267,311	5,045,612	△ 26,981	4,240,917	△ 804,695	7,625,538	3,384,621	3,973,542	△ 3,651,996	4,335,453	361,911
2,608,695	1,077,295	2,835,866	227,171	2,386,419	△ 449,447	1,663,561	△ 722,858	2,143,150	479,589	2,101,345	△ 41,805	2,052,573	△ 48,772
91,806	△ 14,292	123,706	31,900	98,142	△ 25,564	90,383	△ 7,759	108,241	17,858	133,501	25,260	88,785	△ 44,716
8,692	7,687	31,729	23,037	5,550	△ 26,179	100,885	95,335	17,641	△ 83,244	9,497	△ 8,144	60,546	51,049
12,044	△ 22,845	913,871	901,827	1,368,774	454,903	586,485	△ 782,289	2,100,162	1,513,677	2,312,780	212,618	4,088,922	1,776,142
1,324,667	369,427	3,194,803	1,870,136	2,161,854	△ 1,032,949	1,656,282	△ 505,572	1,466,327	△ 189,955	2,459,016	992,689	2,133,051	△ 325,965
1,609,350	825,551	879,766	△ 729,584	858,624	△ 21,142	955,185	96,561	865,708	△ 89,477	834,691	△ 31,017	851,141	16,450
2,780,364	△ 818,293	6,091,459	3,311,095	4,761,361	△ 1,330,098	5,005,522	244,161	5,320,091	314,569	4,027,365	△ 1,292,726	3,756,832	△ 270,533
-	-	-	-	-	-	-	-	-	-	-	-	-	-
1,554,464	△ 598,593	1,520,459	△ 34,005	1,564,461	44,002	1,463,822	△ 100,639	1,335,491	△ 128,331	1,090,965	△ 244,526	1,137,332	46,367
35,940,032	4,520,459	39,456,503	3,516,471	37,211,290	△ 2,245,213	33,996,969	△ 3,214,321	41,119,353	7,122,384	35,811,402	△ 5,307,951	37,457,731	1,646,329

③ 目的別歳出の状況

区 分	17年度	18年度		19年度		20年度		21年度		22年度	
			増減額		増減額		増減額		増減額		増減額
議 会 費	498,433	425,409	△ 73,024	268,856	△ 156,553	261,133	△ 7,723	256,589	△ 4,544	248,215	△ 8,374
うち一般財源等	498,227	425,409	△ 72,818	268,856	△ 156,553	261,133	△ 7,723	256,589	△ 4,544	248,215	△ 8,374
総 務 費	5,598,923	4,699,203	△ 899,720	4,606,659	△ 92,544	4,737,799	131,140	4,876,867	139,068	4,589,801	△ 287,066
うち一般財源等	4,502,480	3,326,033	△ 1,176,447	3,136,703	△ 189,330	3,262,148	125,445	3,141,540	△ 120,608	3,416,892	275,352
民 生 費	6,594,414	6,889,770	295,356	7,065,112	175,342	7,245,652	180,540	7,389,013	143,361	8,569,362	1,180,349
うち一般財源等	4,049,723	4,247,689	197,966	4,102,233	△ 145,456	4,207,617	105,384	4,307,369	99,752	4,644,936	337,567
衛 生 費	3,037,529	2,901,545	△ 135,984	2,873,277	△ 28,268	2,968,810	95,533	3,171,307	202,497	2,826,118	△ 345,189
うち一般財源等	2,930,261	2,818,515	△ 111,746	2,774,595	△ 43,920	2,803,742	29,147	2,998,909	195,167	2,601,669	△ 397,240
労 働 費	843	836	△ 7	13,442	12,606	14,932	1,490	58,136	43,204	83,207	25,071
うち一般財源等	843	836	△ 7	13,442	12,606	14,932	1,490	1,242	△ 13,690	13,442	12,200
農 林 水 産 業 費	1,355,546	1,009,268	△ 346,278	1,036,386	27,118	972,651	△ 63,735	1,173,915	201,264	1,013,032	△ 160,883
うち一般財源等	913,426	809,053	△ 104,373	850,821	41,768	800,323	△ 50,498	871,304	70,981	744,323	△ 126,981
商 工 費	489,614	407,239	△ 82,375	444,782	37,543	438,425	△ 6,357	535,711	97,286	557,013	21,302
うち一般財源等	317,289	304,683	△ 12,606	264,968	△ 39,715	291,201	26,233	307,105	15,904	353,416	46,311
土 木 費	3,044,957	2,814,904	△ 230,053	2,740,934	△ 73,970	2,544,477	△ 196,457	3,159,814	615,337	3,068,270	△ 91,544
うち一般財源等	2,433,581	2,446,861	13,280	2,148,553	△ 298,308	2,033,874	△ 114,679	2,403,865	369,991	2,339,244	△ 64,621
消 防 費	1,682,737	1,738,930	56,193	1,933,412	194,482	1,780,069	△ 153,343	1,785,806	5,737	1,712,799	△ 73,007
うち一般財源等	1,668,178	1,731,208	63,030	1,761,406	30,198	1,660,556	△ 100,850	1,644,131	△ 16,425	1,587,975	△ 56,156
教 育 費	3,093,870	2,959,196	△ 134,674	3,414,726	455,530	3,126,192	△ 288,534	4,140,452	1,014,260	3,470,455	△ 669,997
うち一般財源等	2,490,747	2,354,351	△ 136,396	2,373,619	19,268	2,288,167	△ 85,452	2,293,754	5,587	2,395,459	101,705
災 害 復 旧 費	4,265	49,393	45,128	58,848	9,455	-	△ 58,848	-	-	42,581	42,581
うち一般財源等	4,265	45,477	41,212	36,186	△ 9,291	-	△ 36,186	-	-	41,781	41,781
公 債 費	2,476,364	2,585,883	109,519	2,642,168	56,285	2,669,489	27,321	2,753,180	83,691	2,814,053	60,873
うち一般財源等	2,417,093	2,520,729	103,636	2,580,759	60,030	2,595,952	15,193	2,680,080	84,128	2,754,372	74,292
諸 支 出 金	-	-	-	-	-	-	-	-	-	-	-
うち一般財源等	-	-	-	-	-	-	-	-	-	-	-
前年度繰上充用金	-	-	-	-	-	-	-	-	-	-	-
合 計	27,877,495	26,481,576	△ 1,395,919	27,098,602	617,026	26,759,629	△ 338,973	29,300,790	2,541,161	28,994,906	△ 305,884
うち一般財源等	22,226,113	21,030,844	△ 1,195,269	20,312,141	△ 718,703	20,219,645	△ 92,496	20,905,888	686,243	21,141,724	235,836

(単位：千円)

23年度		24年度		25年度		26年度		27年度		28年度		29年度	
	増減額		増減額		増減額		増減額		増減額		増減額		増減額
298,658	50,443	268,618	△ 30,040	252,663	△ 15,955	254,705	2,042	247,225	△ 7,480	226,625	△ 20,600	226,863	238
298,658	50,443	268,618	△ 30,040	252,663	△ 15,955	254,705	2,042	247,225	△ 7,480	226,624	△ 20,601	226,863	239
3,984,318	△ 605,483	5,380,747	1,396,429	4,182,091	△ 1,198,656	4,493,266	311,175	3,738,858	△ 754,408	3,660,575	△ 78,283	5,925,642	2,265,067
3,649,785	232,893	3,502,066	△ 147,719	3,766,028	263,962	3,284,560	△ 481,468	3,217,052	△ 67,508	3,052,067	△ 164,985	5,323,764	2,271,697
9,792,927	1,223,565	8,822,449	△ 970,478	8,938,447	115,998	9,646,685	708,238	10,070,157	423,472	11,396,605	1,326,448	10,761,998	△ 634,607
4,965,060	320,124	4,503,611	△ 461,449	4,631,749	128,138	4,767,763	136,014	4,979,383	211,620	5,149,608	170,225	5,324,320	174,712
2,321,488	△ 504,630	2,509,457	187,969	2,801,757	292,300	2,592,107	△ 209,650	2,907,107	315,000	2,433,103	△ 474,004	2,375,141	△ 57,962
2,185,795	△ 415,874	2,152,960	△ 32,835	1,930,527	△ 222,433	2,032,951	102,424	2,083,353	50,402	2,032,718	△ 50,635	2,068,407	35,689
189,280	106,073	58,970	△ 130,310	13,629	△ 45,341	12,150	△ 1,479	12,150	-	10,650	△ 1,500	10,650	-
13,406	△ 36	11,150	△ 2,256	11,150	-	12,150	1,000	12,150	-	10,650	△ 1,500	10,650	-
1,361,674	348,642	1,290,991	△ 70,683	1,105,940	△ 185,051	919,856	△ 186,084	1,790,672	870,816	1,512,992	△ 277,680	1,421,603	△ 91,389
798,196	53,873	808,478	10,282	720,345	△ 88,133	650,814	△ 69,531	797,470	146,656	736,375	△ 61,095	713,382	△ 22,993
581,484	24,471	570,492	△ 10,992	676,179	105,687	925,618	249,439	833,863	△ 91,755	874,510	40,647	826,240	△ 48,270
419,281	65,865	342,233	△ 77,048	330,224	△ 12,009	382,187	51,963	552,224	170,037	591,293	39,069	418,557	△ 172,736
3,154,254	85,984	3,322,867	168,613	3,717,208	394,341	3,267,954	△ 449,254	5,118,137	1,850,183	4,920,438	△ 197,699	3,145,001	△ 1,775,437
2,413,188	73,944	2,183,702	△ 229,486	1,914,891	△ 268,811	1,839,864	△ 75,027	2,554,999	715,135	2,081,474	△ 473,525	1,667,547	△ 413,927
2,686,028	973,229	2,646,378	△ 39,650	3,268,527	622,149	2,021,628	△ 1,246,899	6,098,369	4,076,741	1,532,559	△ 4,565,810	2,712,139	1,179,580
2,366,034	778,059	1,636,867	△ 729,167	1,537,573	△ 99,294	1,443,330	△ 94,243	1,416,028	△ 27,302	1,435,456	19,428	1,423,197	△ 12,259
3,043,052	△ 427,403	4,987,836	1,944,784	2,806,228	△ 2,181,608	3,537,278	731,050	4,049,624	512,346	3,200,971	△ 848,653	4,114,154	913,183
2,325,351	△ 70,108	2,252,834	△ 72,517	1,972,841	△ 279,993	2,055,676	82,835	2,133,032	77,356	2,217,817	84,785	2,309,650	91,833
1,059,004	1,016,423	3,115,829	2,056,825	3,015,690	△ 100,139	712,447	△ 2,303,243	158,451	△ 553,996	52,709	△ 105,742	76,315	23,606
383,681	341,900	1,019,070	635,389	1,400,353	381,283	560,738	△ 839,615	157,551	△ 403,187	43,973	△ 113,578	58,254	14,281
2,773,062	△ 40,991	2,720,015	△ 53,047	3,370,700	650,685	3,216,948	△ 153,752	3,015,724	△ 201,224	3,716,614	700,890	3,801,792	85,178
2,724,960	△ 29,412	2,676,872	△ 48,088	3,330,438	653,566	3,176,753	△ 153,685	2,980,255	△ 196,498	3,700,289	720,034	3,792,403	92,114
-	-	-	-	5,949	5,949	-	△ 5,949	-	-	-	-	-	-
-	-	-	-	5,949	5,949	-	△ 5,949	-	-	-	-	-	-
-	-	-	-	-	-	-	-	-	-	-	-	-	-
31,245,229	2,250,323	35,694,649	4,449,420	34,155,008	△ 1,539,641	31,600,642	△ 2,554,366	38,040,337	6,439,695	33,538,351	△ 4,501,986	35,397,538	1,859,187
22,543,395	1,401,671	21,358,461	△ 1,184,934	21,804,731	446,270	20,461,491	△ 1,343,240	21,130,722	669,231	21,278,344	147,622	23,336,994	2,058,650

④ 性質別歳出の状況

区 分	17年度	18年度		19年度		20年度		21年度		22年度	
			増減額		増減額		増減額		増減額		増減額
人 件 費	7,234,290	7,085,760	△ 148,530	6,767,762	△ 317,998	6,564,809	△ 202,953	6,160,730	△ 404,079	6,034,384	△ 126,346
うち職員給	4,973,771	4,999,732	25,961	4,784,406	△ 215,326	4,569,853	△ 214,553	4,144,135	△ 425,718	4,009,739	△ 134,396
扶 助 費	2,786,599	3,314,526	527,927	3,457,639	143,113	3,525,692	68,053	3,606,934	81,242	4,599,649	992,715
公 債 費	2,476,345	2,585,883	109,538	2,642,168	56,285	2,669,489	27,321	2,753,180	83,691	2,814,053	60,873
内 元利償還金	2,475,971	2,585,883	109,912	2,642,168	56,285	2,669,489	27,321	2,753,180	83,691	2,814,053	60,873
内 一時借入金利息	374	-	△ 374	-	-	-	-	-	-	-	-
義務的経費の計	12,497,234	12,986,169	488,935	12,867,569	△ 118,600	12,759,990	△ 107,579	12,520,844	△ 239,146	13,448,086	927,242
物 件 費	2,702,491	2,687,800	△ 14,691	2,899,215	211,415	2,731,576	△ 167,639	2,889,477	157,901	2,734,081	△ 155,396
維持補修費	139,141	156,618	17,477	141,043	△ 15,575	152,133	11,090	163,561	11,428	137,339	△ 26,222
補助費等	4,550,555	4,361,717	△ 188,838	4,336,712	△ 25,005	4,425,523	88,811	5,948,526	1,523,003	4,575,536	△ 1,372,990
内 一部事務組合 に対するもの	3,186,296	3,208,438	3,208,438	3,194,030	△ 14,408	3,126,059	△ 67,971	3,112,915	△ 13,144	3,140,092	27,177
内 その他のもの	1,364,259	1,153,279	1,153,279	1,142,682	△ 10,597	1,299,464	156,782	2,835,611	1,536,147	1,435,444	△ 1,400,167
経常的貸付金等	15,000	73,000	58,000	110,000	37,000	110,000	-	130,000	20,000	130,000	-
経常的繰出金	2,167,068	2,076,901	△ 90,167	2,285,836	208,935	2,468,256	182,420	2,560,636	92,380	2,642,602	81,966
経常的経費の計	22,071,489	22,342,205	270,716	22,640,375	298,170	22,647,478	7,103	24,213,044	1,565,566	23,667,644	△ 545,400
積 立 金	975,015	1,048,532	73,517	1,011,695	△ 36,837	1,137,976	126,281	75,137	△ 1,062,839	280,028	204,891
投資・出資・貸付金 (経常的なものを除く)	101,021	72,085	△ 28,936	86,375	14,290	95,111	8,736	215,258	120,147	209,993	△ 5,265
繰 出 金 (経常的なものを除く)	1,064,698	896,685	△ 168,013	713,059	△ 183,626	636,829	△ 76,230	613,761	△ 23,068	564,113	△ 49,648
前年度繰上充用金	-	-	-	-	-	-	-	-	-	-	-
投 資 的 経 費	3,665,272	2,122,069	△ 1,543,203	2,647,098	525,029	2,242,235	△ 404,863	4,183,590	1,941,355	4,273,128	89,538
うち人件費	331,855	201,640	△ 130,215	220,518	18,878	202,906	△ 17,612	361,020	158,114	347,016	△ 14,004
普通建設事業費	3,661,007	2,072,676	△ 1,588,331	2,588,250	515,574	2,242,235	△ 346,015	4,183,590	1,941,355	4,230,547	46,957
内 補 助	491,098	288,476	△ 202,622	608,445	319,969	515,411	△ 93,034	1,269,547	754,136	1,566,013	296,466
内 単 独	3,169,909	1,784,200	△ 1,385,709	1,979,805	195,605	1,726,824	△ 252,981	2,914,043	1,187,219	2,664,534	△ 249,509
災害復旧事業費	4,265	49,393	45,128	58,848	9,455	-	△ 58,848	-	-	42,581	42,581
失業対策事業費	-	-	-	-	-	-	-	-	-	-	-
合 計	27,877,495	26,481,576	△ 1,395,919	27,098,602	617,026	26,759,629	△ 338,973	29,300,790	2,541,161	28,994,906	△ 305,884
うち人件費	7,566,145	7,287,400	△ 278,745	6,988,280	△ 299,120	6,767,715	△ 220,565	6,521,750	△ 245,965	6,381,400	△ 140,350
うち繰出金	3,231,766	2,973,586	△ 258,180	2,998,895	25,309	3,105,085	106,190	3,174,397	69,312	3,206,715	32,318
うち投資・ 出資・貸付金	116,021	145,085	29,064	196,375	51,290	205,111	8,736	345,258	140,147	339,993	△ 5,265

単位：千円

23年度		24年度		25年度		26年度		27年度		28年度		29年度	
	増減額		増減額		増減額		増減額		増減額		増減額		増減額
5,774,898	△ 259,486	5,404,508	△ 370,390	5,003,994	△ 400,514	5,139,033	135,039	4,831,848	△ 307,185	4,854,666	22,818	4,845,483	△ 9,183
3,781,470	△ 228,269	3,489,376	△ 292,094	3,159,377	△ 329,999	3,252,640	93,263	3,061,557	△ 191,083	3,138,923	77,366	3,106,229	△ 32,694
5,273,518	673,869	5,024,572	△ 248,946	5,155,661	131,089	5,557,687	402,026	5,689,724	132,037	6,097,989	408,265	6,071,572	△ 26,417
2,773,062	△ 40,991	2,720,015	△ 53,047	3,370,700	650,685	3,216,948	△ 153,752	3,015,724	△ 201,224	3,716,614	700,890	3,801,792	85,178
2,773,062	△ 40,991	2,719,902	△ 53,160	3,370,700	650,798	3,216,948	△ 153,752	3,015,724	△ 201,224	3,716,614	700,890	3,801,792	85,178
-	-	113	113	-	△ 113	-	-	-	-	-	-	-	-
13,821,478	373,392	13,149,095	△ 672,383	13,530,355	381,260	13,913,668	383,313	13,537,296	△ 376,372	14,669,269	1,131,973	14,718,847	49,578
3,550,023	815,942	3,063,098	△ 486,925	3,122,057	58,959	3,194,668	72,611	3,742,120	547,452	3,326,903	△ 415,217	3,443,984	117,081
130,558	△ 6,781	136,993	6,435	143,223	6,230	170,079	26,856	175,965	5,886	201,279	25,314	204,639	3,360
4,347,748	△ 227,788	4,381,183	33,435	5,785,878	1,404,695	4,259,902	△ 1,525,976	5,287,246	1,027,344	4,279,334	△ 1,007,912	5,470,987	1,191,653
2,655,534	△ 484,558	2,744,937	89,403	4,351,530	1,606,593	2,835,780	△ 1,515,750	3,349,638	513,858	2,415,289	△ 934,349	2,357,576	△ 57,713
1,692,214	256,770	1,636,246	△ 55,968	1,434,348	△ 201,898	1,424,122	△ 10,226	1,937,608	513,486	1,864,045	△ 73,563	3,113,411	1,249,366
130,000	-	140,000	10,000	140,000	-	140,000	-	140,000	-	140,000	-	140,000	-
2,831,015	188,413	2,686,485	△ 144,530	2,796,690	110,205	2,895,689	98,999	3,318,059	422,370	3,454,802	136,743	3,494,697	39,895
24,810,822	1,143,178	23,556,854	△ 1,253,968	25,518,203	1,961,349	24,574,006	△ 944,197	26,200,686	1,626,680	26,071,587	△ 129,099	27,473,154	1,401,567
1,332,006	1,051,978	932,373	△ 399,633	792,935	△ 139,438	604,090	△ 188,845	4,127,400	3,523,310	162,257	△ 3,965,143	2,324,205	2,161,948
165,166	△ 44,827	181,185	16,019	159,295	△ 21,890	274,104	114,809	249,845	△ 24,259	330,519	80,674	338,438	7,919
576,275	12,162	1,251,871	675,596	720,291	△ 531,580	592,973	△ 127,318	654,196	61,223	519,839	△ 134,357	143,825	△ 376,014
-	-	-	-	-	-	-	-	-	-	-	-	-	-
4,360,960	87,832	9,772,366	5,411,406	6,964,284	△ 2,808,082	5,555,469	△ 1,408,815	6,808,210	1,252,741	6,454,149	△ 354,061	5,117,916	△ 1,336,233
356,405	9,389	400,037	43,632	384,219	△ 15,818	357,242	△ 26,977	516,553	159,311	382,946	△ 133,607	404,911	21,965
3,301,956	△ 928,591	6,656,537	3,354,581	3,949,770	△ 2,706,767	4,843,022	893,252	6,649,759	1,806,737	6,401,440	△ 248,319	5,041,601	△ 1,359,839
1,100,557	△ 465,456	2,747,441	1,646,884	2,259,867	△ 487,574	2,370,477	110,610	2,282,810	△ 87,667	1,692,362	△ 590,448	3,157,492	1,465,130
2,201,399	△ 463,135	3,909,096	1,707,697	1,689,903	△ 2,219,193	2,472,545	782,642	4,366,949	1,894,404	4,569,364	202,415	1,763,757	△ 2,805,607
1,059,004	1,016,423	3,115,829	2,056,825	3,014,514	△ 101,315	712,447	△ 2,302,067	158,451	△ 553,996	52,709	△ 105,742	76,315	23,606
-	-	-	-	-	-	-	-	-	-	-	-	-	-
31,245,229	2,250,323	35,694,649	4,449,420	34,155,008	△ 1,539,641	31,600,642	△ 2,554,366	38,040,337	6,439,695	33,538,351	△ 4,501,986	35,397,538	1,859,187
6,131,303	△ 250,097	5,804,545	△ 326,758	5,388,213	△ 416,332	5,496,275	108,062	5,348,401	△ 147,874	5,237,612	△ 110,789	5,250,394	12,782
3,407,290	200,575	3,938,356	531,066	3,516,981	△ 421,375	3,488,662	△ 28,319	3,972,255	483,593	3,974,641	2,386	3,638,522	△ 336,119
295,166	△ 44,827	321,185	26,019	299,295	△ 21,890	414,104	114,809	389,845	△ 24,259	470,519	80,674	478,438	7,919

⑤ 主な財政指標の推移

区 分	17年度			18年度			19年度			20年度			21年度			22年度		
			増減			増減			増減			増減			増減			増減
標準財政規模 A	18,827,987	18,982,715	154,728	18,880,404	△ 102,311	19,056,632	176,228	19,480,465	423,833	20,361,033	880,568							
基準財政需要額	15,227,761	13,995,143	△ 1,232,618	13,844,448	△ 150,695	14,031,300	186,852	14,154,727	123,427	14,400,955	246,228							
基準財政収入額	8,231,442	8,425,943	194,501	8,775,244	349,301	8,871,557	96,313	8,365,663	△ 505,894	7,866,196	△ 499,467							
財政力指数	0.538	0.564	0.026	0.592	0.028	0.623	0.031	0.619	△ 0.004	0.590	△ 0.029							
うち単年度	0.541	0.602	0.061	0.634	0.032	0.632	△ 0.002	0.591	△ 0.041	0.546	△ 0.045							
経常収支比率	89.9	91.4	1.5	90.7	△ 0.7	91.7	1.0	86.8	△ 4.9	82.1	△ 4.7							
公債費比率	10.6	10.6	-	10.1	△ 0.5	9.5	△ 0.6	9.0	△ 0.5	8.5	△ 0.5							
起債制限比率	8.0	8.3	0.3	8.3	-	8.2	△ 0.1	7.8	△ 0.4	7.4	△ 0.4							
実質赤字比率			-	-	-	-	-	-	-	-	-							
連結実質赤字比率			-	-	-	-	-	-	-	-	-							
実質公債費比率	16.2	15.9	△ 0.3	12.6	△ 3.3	12.0	△ 0.6	11.3	△ 0.7	10.6	△ 0.7							
将来負担比率			-	149.8		132.7	△ 17.1	120.7	△ 12.0	102.5	△ 18.2							
資金不足比率	該当なし	該当なし		該当なし		該当なし		該当なし		該当なし								
人口1人あたり人件費・物件費等決算額(円)	108,994	107,016	△ 1,978	106,607	△ 409	102,883	△ 3,724	103,102	219	100,248	△ 2,854							
ラスパイレス指数(n+1年4月1日現在)	99.3	100.0	0.7	100.5	0.5	100.7	0.2	101.3	0.6	101.5	0.2							
人口千人当たり職員数(人)	8.98	8.71	△ 0.27	8.64	△ 0.07	8.48	△ 0.16	8.26	△ 0.22	8.01	△ 0.25							
積立金現在高 B	2,598,476	4,926,759	2,328,283	4,924,061	△ 2,698	6,213,066	1,289,005	5,332,751	△ 880,315	6,476,345	1,143,594							
うち財政調整基金	1,840,875	2,177,359	336,484	2,349,980	172,621	2,596,296	246,316	2,893,076	296,780	3,837,402	944,326							
市民1人あたり積立金現在高(円)	29,289	56,090	26,801	56,824	734	72,380	15,556	62,687	△ 9,693	76,809	14,122							
積立金現在高比率 B/A	13.8	26.0	12.2	26.1	0.1	32.6	6.5	27.4	△ 5.2	31.8	4.4							
地方債現在高	25,537,094	25,985,347	448,253	26,602,427	617,080	27,037,098	434,671	27,429,072	391,974	28,655,155	1,226,083							
市民1人あたり地方債現在高(円)	287,846	295,836	7,990	306,996	11,160	314,971	7,975	322,433	7,462	339,850	17,417							
投資的経費充当可能一般財源	1,055,725	1,413,508	357,783	1,310,094	△ 103,414	1,428,859	118,765	3,589,897	2,161,038	4,259,963	670,066							

(参考)

住民基本台帳人口(各年度末日現在)	88,718	87,837	△ 881	86,654	△ 1,183	85,840	△ 814	85,069	△ 771	84,317	△ 752
-------------------	--------	--------	-------	--------	---------	--------	-------	--------	-------	--------	-------

(単位：千円、% ほか)

23年度		24年度		25年度		26年度		27年度		28年度		29年度	
	増減		増減		増減		増減		増減		増減		増減
20,013,903	△ 347,130	19,578,110	△ 435,793	19,786,879	208,769	19,531,245	△ 255,634	19,888,481	357,236	19,587,455	△ 301,026	19,546,715	△ 40,740
14,258,913	△ 142,042	13,864,657	△ 394,256	14,065,036	200,379	14,248,698	183,662	14,977,120	728,422	15,344,701	367,581	15,492,529	147,828
7,854,901	△ 11,295	7,679,241	△ 175,660	7,775,098	95,857	7,835,782	60,684	8,133,362	297,580	8,278,295	144,933	8,330,971	52,676
0.563	△ 0.027	0.550	△ 0.013	0.553	0.003	0.552	△ 0.001	0.549	△ 0.003	0.544	△ 0.005	0.540	△ 0.004
0.551	0.005	0.554	0.003	0.553	△ 0.001	0.550	△ 0.003	0.543	△ 0.007	0.539	△ 0.004	0.538	△ 0.001
83.3	1.2	83.3	-	81.9	△ 1.4	84.6	2.7	83.4	△ 1.2	86.5	3.1	87.1	0.6
7.8	△ 0.7	7.3	△ 0.5	7.2	△ 0.1	6.7	△ 0.5	6.1	△ 0.6	5.1	△ 1.0	4.4	△ 0.7
6.9	△ 0.5	6.5	△ 0.4	6.1	△ 0.4	5.9	△ 0.2	5.6	△ 0.3	5.0	△ 0.6	4.3	△ 0.7
-	-	-	-	-	-	-	-	-	-	-	-	-	-
-	-	-	-	-	-	-	-	-	-	-	-	-	-
10.5	△ 0.1	10.5	-	10.0	△ 0.5	9.2	△ 0.8	8.6	△ 0.6	8.6	-	8.5	△ 0.1
92.1	△ 10.4	95.9	3.8	84.1	△ 11.8	69.0	△ 15.1	59.2	△ 9.8	54.6	△ 4.6	55.2	0.6
該当なし		該当なし		該当なし		該当なし		該当なし		該当なし		該当なし	
108,314	8,066	98,757	△ 9,557	95,807	△ 2,950	99,487	3,680	106,236	6,749	101,361	△ 4,875	104,505	3,144
109.4	7.9	109.3	△ 0.1	101.1	△ 8.2	100.1	△ 1.0	101.0	0.9	100.9	△ 0.1	100.9	-
7.79	△ 0.22	7.34	△ 0.45	7.35	0.01	7.25	△ 0.09	7.12	△ 0.13	7.13	0.01	7.08	△ 0.05
9,046,419	2,570,074	10,723,397	1,676,978	12,098,283	1,374,886	14,280,646	2,182,363	17,324,211	3,043,565	15,955,589	△ 1,368,622	14,457,243	△ 1,498,390
4,952,107	1,114,705	5,968,956	1,016,849	7,508,202	1,539,246	8,626,480	1,118,278	9,066,837	440,357	9,193,434	126,597	6,807,930	△ 2,385,504
108,739	31,930	129,450	20,711	148,178	18,728	177,076	28,898	217,512	40,436	203,036	△ 14,476	186,458	△ 16,578
45.2	13.4	54.8	9.6	61.1	6.3	73.1	12.0	87.1	14.0	81.5	△ 5.6	74.0	△ 7.5
29,097,010	441,855	32,879,216	3,782,206	34,666,575	1,787,359	36,821,581	2,155,006	39,463,600	2,642,019	39,869,180	405,580	40,083,226	214,046
349,749	9,899	396,910	47,161	424,591	27,681	456,577	31,986	495,481	38,904	507,338	11,857	516,963	9,625
6,781,769	2,521,806	6,003,377	△ 778,392	5,646,867	△ 356,510	3,905,154	△ 1,741,713	5,058,681	1,153,527	3,935,453	△ 1,123,228	3,384,723	△ 550,730

(単位：人)

83,194	△ 1,123	82,838	△ 356	81,647	△ 1,191	80,647	△ 1,000	79,647	△ 1,000	78,585	△ 1,062	77,536	△ 1,049
--------	---------	--------	-------	--------	---------	--------	---------	--------	---------	--------	---------	--------	---------

※24年度より外国人含む

香取市財政白書
平成30年度版（平成29年度決算）

平成31年3月発行

発行 / 香取市
編集 / 香取市総務企画部財政課

〒287-8501 千葉県香取市佐原口2127番地

電話 0478-50-1207（直通）

FAX 0478-52-4566

e-mail zaisei@city.katori.lg.jp