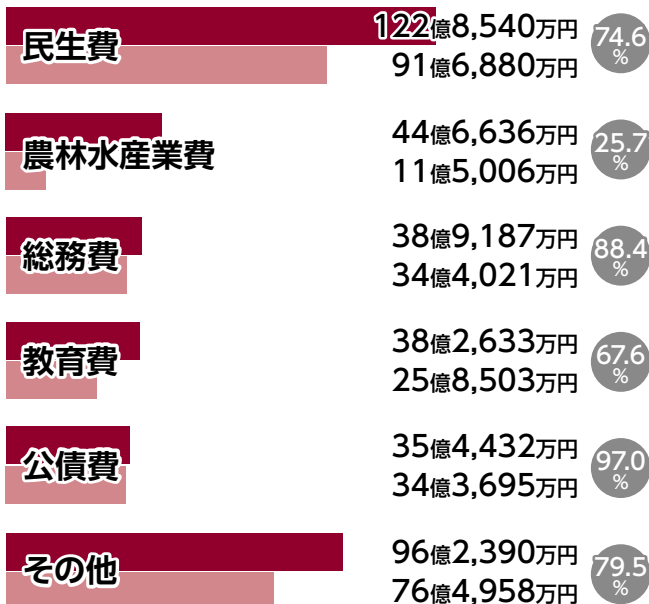
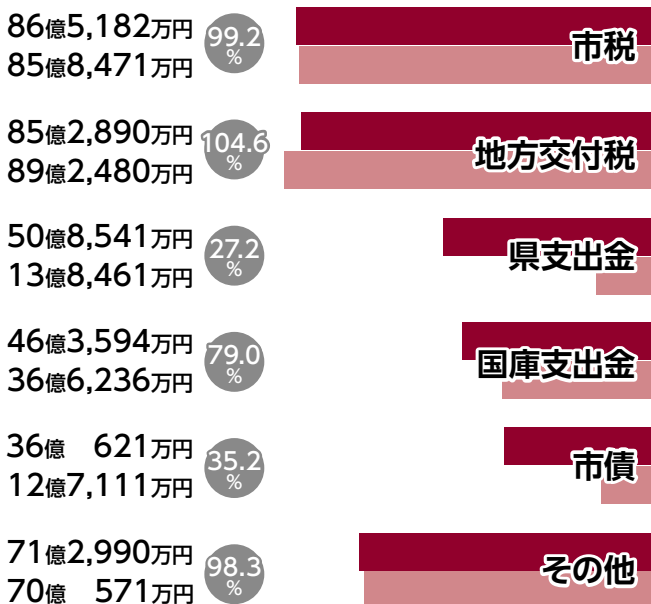
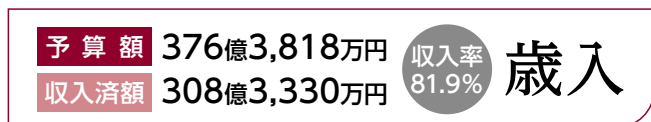


# 令和元年度下半期財政状況 香取市の台所事情

皆さんが納めた税金や、地方交付税、市債など(歳入)がどのように使われたか(歳出)を知ってもらうため、市の財政事情を年2回公表しています。今回は、令和元年度予算の令和2年3月末時点の執行状況をお知らせします。

関 財政課 ☎(50)1207

## 一般会計



## 特別会計

予算額	202億9,967万円
収入済額	182億1,338万円 (収入率89.7%)
支出済額	184億 688万円 (支出率90.7%)

## 企業会計(水道事業、簡易水道事業、病院事業)

	予算額	収入済額	支出済額	執行率
収益的収入	41億1,186万円	38億2,802万円		93.1%
収益的支出	41億6,821万円		33億9,195万円	81.4%
資本的収入	49億6,402万円	39億2,243万円		79.0%
資本的支出	30億2,859万円		23億1,917万円	76.6%

## 市税の負担状況

1世帯あたり 27万5千円  
1人あたり 11万4千円

税目	収入済額	1世帯あたり	1人あたり
固定資産税	41億 303万円	13万1千円	5万4千円
市民税	35億1,239万円	11万3千円	4万7千円
市たばこ税	5億 878万円	1万6千円	7千円
軽自動車税	2億5,329万円	8千円	3千円
都市計画税	2億 722万円	7千円	3千円
合計	85億8,471万円	27万5千円	11万4千円

## 市債の現在高

1世帯あたり 207万7千円  
1人あたり 86万2千円

会計名	現在高
一般会計	411億3,941万円
特別会計	98億1,784万円
水道事業	68億2,742万円
農業集落排水事業	6億1,427万円
観光事業	15億 752万円
太陽光発電事業	8億6,863万円
公営企業会計	137億7,402万円
水道事業	69億7,346万円
簡易水道事業	7億9,428万円
病院事業	60億 627万円
合計	647億3,127万円

令和2年4月1日現在の人口、世帯をもとに算出  
人口…75,115人 世帯…31,168世帯  
各表の計数は表示単位未満を四捨五入しているため、合計が一致しない場合があります