平成28年度

香 取 市 決 算 に

関 す る 参 考 資 料

（抜粋）

資 料 目 次

１．総　括

(1) 会計別決算総括表・・・・・・・・・・・・・・　2頁
(2) 一般会計決算の状況・・・・・・・・・・・・・・　4
(3) 特別会計決算の状況・・・・・・・・・・・・・・　8
(4) 市債の状況・・・・・・・・・・・・・・・・・・　14
(5) 基金の状況・・・・・・・・・・・・・・・・・・　16
(6) 決算カード・・・・・・・・・・・・・・・・・・　17
(7) 決算状況の推移・・・・・・・・・・・・・・・・　19
(8) 地方消費税交付金（社会保障財源化分）の充当状況　24
(9) 都市計画税の充当状況・・・・・・・・・・・・・・　25

１．総　　括

（１）会計別決算総括表

会計名		平成28年度予算現額	平成28年度決算額		
			歳入	歳出	歳入歳出差引額
一般会計 (a)		37,147,218,672	35,843,551,711	33,570,500,750	2,273,050,961
特別会計	国民健康保険事業	12,870,332,000	12,576,905,776	12,111,712,582	465,193,194
	介護保険事業	6,935,717,000	6,718,405,999	6,356,923,663	361,482,336
	訪問看護事業	15,825,000	13,931,167	13,931,167	－
	農業集落排水事業	190,000,000	181,533,374	180,693,234	840,140
	観光事業	625,041,000	552,561,580	552,561,580	－
	下水道事業	2,639,433,840	2,473,387,182	2,461,288,000	12,099,182
	土地取得事業 (b)	8,128,000	6,339,803	6,339,803	－
	後期高齢者医療事業	820,907,000	801,557,826	800,776,576	781,250
	太陽光発電事業	280,000,000	306,249,910	274,207,908	32,042,002
	小計	24,385,383,840	23,630,872,617	22,758,434,513	872,438,104
計(ｱ)		61,532,602,512	59,474,424,328	56,328,935,263	3,145,489,065
	うち普通会計 (a+b)	37,155,346,672	35,849,891,514	33,576,840,553	2,273,050,961

会計名			平成28年度予算現額（支出）	平成28年度決算額		
				収入	支出	収入支出差引額
公営企業会計	水道事業	収益的収支	1,938,325,440	2,127,692,603	1,703,044,721	424,647,882
		資本的収支	2,465,683,360	961,252,400	1,725,020,015	△ 763,767,615
	簡易水道事業	収益的収支	136,699,000	155,749,753	116,160,017	39,589,736
		資本的収支	97,490,000	46,748,120	93,614,535	△ 46,866,415
計(ｲ)			4,638,197,800	3,291,442,876	3,637,839,288	△ 346,396,412

（単位：円）

翌年度へ繰越すべき財源	実質収支 A	前年度実質収支 B	単年度収支 A−B C	積立金及び繰上償還金 D	積立金取崩額 E	実質単年度収支 C+D−E
167,370,950	2,105,680,011	2,262,978,687	△ 157,298,676	993,135,223	500,000,000	335,836,547
−	465,193,194	232,447,560				
−	361,482,336	300,606,317				
−	−	−				
−	840,140	500,000				
−	−	816,720				
5,378,000	6,721,182	1,003,444				
−	−	−	−	−	−	−
−	781,250	907,600				
−	32,042,002	35,476,279				
5,378,000	867,060,104	571,757,920	−	−	−	−
172,748,950	2,972,740,115	2,834,736,607				
167,370,950	2,105,680,011	2,262,978,687	△ 157,298,676	993,135,223	500,000,000	335,836,547

（単位：円）

翌年度繰越額	備考
−	
364,560,280	○地方公営企業法第26条第１項の規定による建設改良費の繰越＝繰越額364,560,280円 （財源内訳；企業債257,400千円ほか損益勘定留保資金）
−	
−	
364,560,280	

（２）一般会計決算の状況

①歳　　入

科　　目	平成27年度		平成28年度			
	決算額 A	構成比	予算現額 B	調定額 C	決　算　額 D	構成比
1. 市　　税	8,324,482,164	20.25	8,133,450,000	9,728,609,729	8,579,622,702	23.94
2. 地　方　譲　与　税	411,281,007	1.00	360,000,000	406,714,000	406,714,000	1.14
3. 利　子　割　交　付　金	13,643,000	0.03	7,500,000	7,725,000	7,725,000	0.02
4. 配　当　割　交　付　金	49,937,000	0.12	44,000,000	33,863,000	33,863,000	0.09
5. 株　式　等　譲　渡　所　得　割　交　付　金	52,394,000	0.13	40,000,000	24,953,000	24,953,000	0.07
6. 地方消費税交付金	1,435,082,000	3.49	1,244,000,000	1,239,835,000	1,239,835,000	3.46
7. ゴルフ場利用税交付金	174,855,779	0.43	162,000,000	171,314,165	171,314,165	0.48
8. 自動車取得税交付金	109,310,000	0.27	94,000,000	108,631,000	108,631,000	0.30
9. 地方特例交付金	26,958,000	0.07	29,589,000	29,589,000	29,589,000	0.08
10. 地　方　交　付　税	10,131,416,000	24.65	8,533,845,000	8,664,365,000	8,664,365,000	24.17
11. 交通安全対策特別交付金	12,898,000	0.03	11,000,000	12,668,000	12,668,000	0.04
12. 分担金及び負担金	253,873,331	0.62	256,018,000	253,997,032	241,779,740	0.67
13. 使用料及び手数料	472,485,176	1.15	470,791,000	518,594,824	472,069,149	1.32
14. 国　庫　支　出　金	7,610,491,770	18.52	4,284,643,000	3,950,620,862	3,950,620,862	11.02
15. 県　　支　　出　　金	2,096,052,047	5.10	2,208,816,000	2,055,059,616	2,055,059,616	5.73
16. 財　　産　　収　　入	108,217,416	0.26	97,965,000	133,474,042	133,474,042	0.37
17. 寄　　附　　金	17,640,638	0.04	9,500,000	9,497,310	9,497,310	0.03
18. 繰　　入　　金	2,081,881,888	5.06	2,867,134,488	2,294,002,805	2,294,002,805	6.40
19. 繰　　越　　金	1,449,826,525	3.53	2,459,015,184	2,459,015,871	2,459,015,871	6.86
20. 諸　　収　　入	949,094,633	2.31	821,187,000	998,091,408	921,387,449	2.57
21. 市　　債	5,320,091,000	12.94	5,012,765,000	4,027,365,000	4,027,365,000	11.24
歳　入　合　計	41,101,911,374	100.00	37,147,218,672	37,127,985,664	35,843,551,711	100.00

（単位：円、%）

不納欠損額 E	収入未済額 C−D−E	対予算増減額 D−B F	翌年度繰越額 G	対予算比 ① D/B	対予算比 ② (D+G)/B	対前年度決算増減額 D−A H	増減率 H/A×100
70,698,958	1,078,288,069	446,172,702	−	105.49	105.49	255,140,538	3.06
−	−	46,714,000	−	112.98	112.98	△ 4,567,007	△ 1.11
−	−	225,000	−	103.00	103.00	△ 5,918,000	△ 43.38
−	−	△ 10,137,000	−	76.96	76.96	△ 16,074,000	△ 32.19
−	−	△ 15,047,000	−	62.38	62.38	△ 27,441,000	△ 52.37
−	−	△ 4,165,000	−	99.67	99.67	△ 195,247,000	△ 13.61
−	−	9,314,165	−	105.75	105.75	△ 3,541,614	△ 2.03
−	−	14,631,000	−	115.56	115.56	△ 679,000	△ 0.62
−	−	−	−	100.00	100.00	2,631,000	9.76
−	−	130,520,000	−	101.53	101.53	△ 1,467,051,000	△ 14.48
−	−	1,668,000	−	115.16	115.16	△ 230,000	△ 1.78
−	12,217,292	△ 14,238,260	−	94.44	94.44	△ 12,093,591	△ 4.76
−	46,525,675	1,278,149	−	100.27	100.27	△ 416,027	△ 0.09
−	−	△ 334,022,138	186,425,000	92.20	96.56	△ 3,659,870,908	△ 48.09
−	−	△ 153,756,384	1,555,000	93.04	93.11	△ 40,992,431	△ 1.96
−	−	35,509,042	−	136.25	136.25	25,256,626	23.34
−	−	△ 2,690	−	99.97	99.97	△ 8,143,328	△ 46.16
−	−	△ 573,131,683	−	80.01	80.01	212,120,917	10.19
−	−	687	−	100.00	100.00	1,009,189,346	69.61
−	76,703,959	100,200,449	−	112.20	112.20	△ 27,707,184	△ 2.92
−	−	△ 985,400,000	521,800,000	80.34	90.75	△ 1,292,726,000	△ 24.30
70,698,958	1,213,734,995	△ 1,303,666,961	709,780,000	96.49	98.40	△ 5,258,359,663	△ 12.79

②歳　　出

科　　目	平成27年度		平成28年度		
	決　算　額 A	構成比	予算現額 B	決　算　額 C	構成比
1. 議　会　費	247,345,587	0.65	231,407,000	226,766,726	0.68
2. 総　務　費	3,707,409,948	9.75	4,306,667,928	3,667,519,005	10.93
3. 民　生　費	10,027,081,818	26.37	11,989,970,118	11,352,209,185	33.82
4. 衛　生　費	2,906,326,736	7.64	2,568,606,000	2,431,661,777	7.24
5. 労　働　費	12,150,000	0.03	10,650,000	10,650,000	0.03
6. 農林水産業費	1,783,140,106	4.69	1,650,429,000	1,526,577,920	4.55
7. 商　工　費	839,537,741	2.21	1,057,413,000	879,682,269	2.62
8. 土　木　費	5,132,750,159	13.50	6,366,095,965	4,931,611,448	14.69
9. 消　防　費	6,104,194,561	16.06	1,549,732,954	1,538,776,345	4.58
10. 教　育　費	4,121,972,663	10.84	3,525,472,281	3,237,141,881	9.64
11. 公　債　費	2,974,124,272	7.82	3,828,703,000	3,730,301,057	11.11
12. 予　備　費	－	－	22,287,266	－	－
13. 災害復旧費	166,861,912	0.44	39,784,160	37,603,137	0.11
歳出合計	38,022,895,503	100.00	37,147,218,672	33,570,500,750	100.00

（単位：円、％）

翌年度繰越額 D			不用額	執行率		対前年度決算増減額	増減率
継続費逓次繰越	繰越明許費	事故繰越し	B−C−D	① C／B	② (C+D)／B	C−A E	E／A×100
−	−	−	4,640,274	97.99	97.99	△ 20,578,861	△ 8.32
−	287,978,000	2,160,000	349,010,923	85.16	91.90	△ 39,890,943	△ 1.08
−	−	−	637,760,933	94.68	94.68	1,325,127,367	13.22
−	−	−	136,944,223	94.67	94.67	△ 474,664,959	△ 16.33
−	−	−	−	100.00	100.00	△ 1,500,000	△ 12.35
−	2,177,000	−	121,674,080	92.50	92.63	△ 256,562,186	△ 14.39
−	122,583,000	2,268,000	52,879,731	83.19	95.00	40,144,528	4.78
4,748,880	351,221,110	−	1,078,514,527	77.47	83.06	△ 201,138,711	△ 3.92
−	−	−	10,956,609	99.29	99.29	△ 4,565,418,216	△ 74.79
104,014,960	−	−	184,315,440	91.82	94.77	△ 884,830,782	△ 21.47
−	−	−	98,401,943	97.43	97.43	756,176,785	25.43
−	−	−	22,287,266	−	−	−	−
−	−	−	2,181,023	94.52	94.52	△ 129,258,775	△ 77.46
108,763,840	763,959,110	4,428,000	2,699,566,972	90.37	92.73	△ 4,452,394,753	△ 11.71

（３）特別会計決算の状況

① 国民健康保険事業

歳入

（単位：円、％）

区　　分	平成27年度		平成28年度		対前年度比較	
	決算額	構成比	決算額	構成比	増 減 額	増減率
1 国民健康保険税	2,590,553,371	20.35	2,460,205,017	19.56	△ 130,348,354	△ 5.03
2 一部負担金	－	－	－	－	－	－
3 使用料及び手数料	911,550	0.01	806,306	0.01	△ 105,244	△ 11.55
4 国庫支出金	2,839,884,810	22.31	2,796,199,329	22.23	△ 43,685,481	△ 1.54
5 療養給付費等交付金	238,624,000	1.88	132,775,481	1.06	△ 105,848,519	△ 44.36
6 前期高齢者交付金	2,451,064,110	19.26	2,453,909,663	19.51	2,845,553	0.12
7 県支出金	695,001,752	5.46	688,351,602	5.47	△ 6,650,150	△ 0.96
8 共同事業交付金	2,808,252,838	22.06	2,847,733,731	22.64	39,480,893	1.41
9 財産収入	306,699	0.00	200,977	0.00	△ 105,722	△ 34.47
10 繰入金	966,916,051	7.60	1,104,848,418	8.79	137,932,367	14.27
11 繰越金	95,934,052	0.75	52,650,337	0.42	△ 43,283,715	△ 45.12
12 諸収入	41,157,775	0.32	39,224,915	0.31	△ 1,932,860	△ 4.70
歳　入　合　計	12,728,607,008	100.00	12,576,905,776	100.00	△ 151,701,232	△ 1.19

歳出

（単位：円、％）

区　　分	平成27年度		平成28年度		対前年度比較	
	決算額	構成比	決算額	構成比	増 減 額	増減率
1 総務費	144,090,936	1.15	147,108,657	1.21	3,017,721	2.09
2 保険給付費	7,431,020,767	59.47	7,208,885,415	59.52	△ 222,135,352	△ 2.99
3 後期高齢者支援金等	1,449,037,023	11.60	1,375,369,996	11.36	△ 73,667,027	△ 5.08
4 前期高齢者納付金等	953,445	0.01	977,709	0.01	24,264	2.54
5 老人保健拠出金	58,231	0.00	45,753	0.00	△ 12,478	△ 21.43
6 介護納付金	626,708,201	5.01	591,282,924	4.88	△ 35,425,277	△ 5.65
7 共同事業拠出金	2,708,638,291	21.68	2,661,565,088	21.98	△ 47,073,203	△ 1.74
8 保健事業費	83,851,416	0.67	91,081,699	0.75	7,230,283	8.62
9 基金積立金	306,699	0.00	200,977	0.00	△ 105,722	△ 34.47
10 公債費	－	－	－	－	－	－
11 諸支出金	51,494,439	0.41	35,194,364	0.29	△ 16,300,075	△ 31.65
12 予備費	－	－	－	－	－	－
歳　出　合　計	12,496,159,448	100.00	12,111,712,582	100.00	△ 384,446,866	△ 3.08

② 介護保険事業

歳入

（単位：円、%）

区　　分	平成27年度		平成28年度		対前年度比較	
	決算額	構成比	決算額	構成比	増 減 額	増減率
1 保険料	1,430,876,100	22.02	1,470,138,850	21.88	39,262,750	2.74
2 分担金及び負担金	173,775	0.00	－	－	△ 173,775	皆減
3 使用料及び手数料	118,650	0.00	116,700	0.00	△ 1,950	△ 1.64
4 国庫支出金	1,462,008,426	22.50	1,492,120,185	22.21	30,111,759	2.06
5 支払基金交付金	1,605,475,025	24.70	1,605,147,372	23.89	△ 327,653	△ 0.02
6 県支出金	905,959,260	13.94	904,724,883	13.47	△ 1,234,377	△ 0.14
7 財産収入	173,650	0.00	173,350	0.00	△ 300	△ 0.17
8 繰入金	933,140,375	14.36	943,140,109	14.04	9,999,734	1.07
9 繰越金	159,910,508	2.46	300,606,317	4.48	140,695,809	87.98
10 諸収入	1,576,669	0.02	2,238,233	0.03	661,564	41.96
歳　入　合　計	6,499,412,438	100.00	6,718,405,999	100.00	218,993,561	3.37

歳出

（単位：円、%）

区　　分	平成27年度		平成28年度		対前年度比較	
	決算額	構成比	決算額	構成比	増 減 額	増減率
1 総務費	189,433,522	3.06	199,146,005	3.13	9,712,483	5.13
2 保険給付費	5,713,148,513	92.16	5,585,051,389	87.86	△ 128,097,124	△ 2.24
3 基金積立金	34,700,088	0.56	196,298,175	3.09	161,598,087	465.70
4 地域支援事業費	129,538,820	2.09	265,889,505	4.18	136,350,685	105.26
5 公債費	－	－	－	－	－	－
6 諸支出金	131,985,178	2.13	110,538,589	1.74	△ 21,446,589	△ 16.25
7 予備費	－	－	－	－	－	－
歳　出　合　計	6,198,806,121	100.00	6,356,923,663	100.00	158,117,542	2.55

③ 訪問看護事業

歳入

（単位：円、%）

区　　分	平成27年度		平成28年度		対前年度比較	
	決算額	構成比	決算額	構成比	増 減 額	増減率
1 事業収入	17,059,560	66.03	8,621,942	61.89	△ 8,437,618	△ 49.46
2 繰入金	8,775,994	33.97	5,297,910	38.03	△ 3,478,084	△ 39.63
3 諸収入	－	－	11,315	0.08	11,315	皆増
歳　入　合　計	25,835,554	100.00	13,931,167	100.00	△ 11,904,387	△ 46.08

歳出

（単位：円、%）

区　　分	平成27年度		平成28年度		対前年度比較	
	決算額	構成比	決算額	構成比	増 減 額	増減率
1 事業費	25,835,554	100.00	13,931,167	100.00	△ 11,904,387	△ 46.08
2 予備費	－	－	－	－	－	－
歳　出　合　計	25,835,554	100.00	13,931,167	100.00	△ 11,904,387	△ 46.08

④ 農業集落排水事業

歳入

（単位：円、%）

区　　分	平成27年度		平成28年度		対前年度比較	
	決算額	構成比	決算額	構成比	増 減 額	増減率
1 分担金及び負担金	－	－	－	－	－	－
2 使用料及び手数料	39,135,510	21.90	39,750,240	21.90	614,730	1.57
3 県支出金	－	－	13,998,960	7.71	13,998,960	皆増
4 繰入金	138,603,713	77.57	126,955,654	69.93	△ 11,648,059	△ 8.40
5 繰越金	500,000	0.28	500,000	0.28	－	－
6 諸収入	440,200	0.25	328,520	0.18	△ 111,680	△ 25.37
歳　入　合　計	178,679,423	100.00	181,533,374	100.00	2,853,951	1.60

歳出

（単位：円、%）

区　　分	平成27年度		平成28年度		対前年度比較	
	決算額	構成比	決算額	構成比	増 減 額	増減率
1 農業集落排水事業費	76,178,656	42.75	88,795,418	49.14	12,616,762	16.56
2 公債費	92,511,715	51.92	91,897,816	50.86	△ 613,899	△ 0.66
3 予備費	－	－	－	－	－	－
△ 災害復旧費	9,489,052	5.33	－	－	△ 9,489,052	皆減
歳　出　合　計	178,179,423	100.00	180,693,234	100.00	2,513,811	1.41

⑤ 観光事業

歳入

（単位：円、%）

区　　分	平成27年度		平成28年度		対前年度比較	
	決算額	構成比	決算額	構成比	増 減 額	増減率
1 事業収入	43,020,428	4.90	34,766,438	6.29	△ 8,253,990	△ 19.19
2 県支出金	10,000,000	1.14	6,019,000	1.09	△ 3,981,000	△ 39.81
3 繰入金	42,507,449	4.84	32,339,320	5.85	△ 10,168,129	△ 23.92
4 諸収入	14,277,738	1.63	50,070,102	9.06	35,792,364	250.69
5 市債	762,500,000	86.87	422,200,000	76.41	△ 340,300,000	△ 44.63
6 繰越金	5,450,000	0.62	7,166,720	1.30	1,716,720	31.50
歳　入　合　計	877,755,615	100.00	552,561,580	100.00	△ 325,194,035	△ 37.05

歳出

（単位：円、%）

区　　分	平成27年度		平成28年度		対前年度比較	
	決算額	構成比	決算額	構成比	増 減 額	増減率
1 観光事業費	869,029,689	99.82	547,377,728	99.06	△ 321,651,961	△ 37.01
2 公債費	1,559,206	0.18	5,183,852	0.94	3,624,646	232.47
3 予備費	－	－	－	－	－	－
歳　出　合　計	870,588,895	100.00	552,561,580	100.00	△ 318,027,315	△ 36.53

⑥ 下水道事業

歳入

（単位：円、%）

区　　分	平成27年度		平成28年度		対前年度比較	
	決算額	構成比	決算額	構成比	増 減 額	増減率
1 分担金及び負担金	12,176,000	0.49	12,505,000	0.51	329,000	2.70
2 使用料及び手数料	368,409,405	14.93	373,414,298	15.10	5,004,893	1.36
3 国庫支出金	332,747,000	13.48	308,509,000	12.47	△ 24,238,000	△ 7.28
4 繰入金	1,124,959,607	45.58	1,110,396,081	44.89	△ 14,563,526	△ 1.29
5 繰越金	18,265,600	0.74	8,130,644	0.33	△ 10,134,956	△ 55.49
6 諸収入	5,271,531	0.21	12,732,159	0.51	7,460,628	141.53
7 市債	606,300,000	24.57	647,700,000	26.19	41,400,000	6.83
歳　入　合　計	2,468,129,143	100.00	2,473,387,182	100.00	5,258,039	0.21

歳出

（単位：円、%）

区　　分	平成27年度		平成28年度		対前年度比較	
	決算額	構成比	決算額	構成比	増 減 額	増減率
1 下水道事業費	1,529,834,832	62.19	1,537,900,208	62.48	8,065,376	0.53
2 公債費	929,278,067	37.77	923,387,792	37.52	△ 5,890,275	△ 0.63
3 予備費	－	－	－	－	－	－
△ 災害復旧費	885,600	0.04	－	－	△ 885,600	皆減
歳　出　合　計	2,459,998,499	100.00	2,461,288,000	100.00	1,289,501	0.05

⑦ 土地取得事業

歳入

（単位：円、%）

区　　分	平成27年度		平成28年度		対前年度比較	
	決算額	構成比	決算額	構成比	増 減 額	増減率
1 財産収入	18,354,029	69.51	6,339,803	100.00	△ 12,014,226	△ 65.46
△ 繰入金	8,050,140	30.49	－	－	△ 8,050,140	皆減
歳　入　合　計	26,404,169	100.00	6,339,803	100.00	△ 20,064,366	△ 75.99

歳出

（単位：円、%）

区　　分	平成27年度		平成28年度		対前年度比較	
	決算額	構成比	決算額	構成比	増 減 額	増減率
1 基金積立金	18,354,029	69.51	6,339,803	100.00	△ 12,014,226	△ 65.46
△ 諸支出金	8,050,140	30.49	－	－	△ 8,050,140	皆減
歳　出　合　計	26,404,169	100.00	6,339,803	100.00	△ 20,064,366	△ 75.99

⑧ 後期高齢者医療事業

歳入

（単位：円、%）

区　　分	平成27年度		平成28年度		対前年度比較	
	決算額	構成比	決算額	構成比	増 減 額	増減率
1 後期高齢者医療保険料	489,333,900	67.01	546,226,500	68.15	56,892,600	11.63
2 使用料及び手数料	68,900	0.01	77,000	0.01	8,100	11.76
3 繰入金	208,515,049	28.56	219,597,729	27.40	11,082,680	5.32
4 繰越金	1,364,050	0.19	907,600	0.11	△ 456,450	△ 33.46
5 諸収入	30,887,588	4.23	34,748,997	4.33	3,861,409	12.50
歳　入　合　計	730,169,487	100.00	801,557,826	100.00	71,388,339	9.78

歳出

（単位：円、%）

区　　分	平成27年度		平成28年度		対前年度比較	
	決算額	構成比	決算額	構成比	増 減 額	増減率
1 総務費	3,872,007	0.53	4,192,058	0.52	320,051	8.27
2 後期高齢者医療広域連合納付金	696,883,128	95.56	764,393,772	95.46	67,510,644	9.69
3 諸支出金	670,250	0.09	664,950	0.08	△ 5,300	△ 0.79
4 保健事業	27,836,502	3.82	31,525,796	3.94	3,689,294	13.25
5 予備費	－	－	－	－	－	－
歳　出　合　計	729,261,887	100.00	800,776,576	100.00	71,514,689	9.81

⑨ 太陽光発電事業

歳入

（単位：円、%）

区　　分	平成27年度		平成28年度		対前年度比較	
	決算額	構成比	決算額	構成比	増 減 額	増減率
1 事業収入	165,408,845	33.52	261,237,632	85.30	95,828,787	57.93
2 財産収入	4,387	0.00	19,457	0.01	15,070	343.51
3 繰越金	17,944,066	3.64	35,476,279	11.58	17,532,213	97.70
4 諸収入	50,378,277	10.21	9,516,542	3.11	△ 40,861,735	△ 81.11
△ 市債	259,700,000	52.63	－	－	△ 259,700,000	皆減
歳　入　合　計	493,435,575	100.00	306,249,910	100.00	△ 187,185,665	△ 37.94

歳出

（単位：円、%）

区　　分	平成27年度		平成28年度		対前年度比較	
	決算額	構成比	決算額	構成比	増 減 額	増減率
1 太陽光発電事業費	310,924,059	67.89	12,326,349	4.49	△ 298,597,710	△ 96.04
2 基金積立金	10,004,387	2.19	30,019,457	10.95	20,015,070	200.06
3 公債費	74,017,850	16.16	91,862,102	33.50	17,844,252	24.11
4 諸支出金	63,013,000	13.76	140,000,000	51.06	76,987,000	122.18
5 予備費	－	－	－	－	－	－
歳　出　合　計	457,959,296	100.00	274,207,908	100.00	△ 183,751,388	△ 40.12

(4)市債の状況

区分		平成27年度末現在高 A	平成28年度借入額 B	平成28年度元利償還額 元金 C	平成28年度元利償還額 利子
一般会計	1. 普通債	23,706,733,271	2,936,400,000	2,466,197,404	179,367,234
	うち合併特例債	16,203,818,509	2,339,700,000	1,565,758,197	86,164,358
	(1) 総務債	3,273,002,780	165,400,000	1,411,963,551	47,229,539
	うち合併特例債	2,010,190,354	5,300,000	1,191,293,254	17,695,008
	(2) 民生債	379,364,432	1,105,100,000	53,235,381	2,028,411
	うち合併特例債	284,610,455	1,065,900,000	1,749,851	1,078,044
	(3) 衛生債	2,055,169,601	197,000,000	44,390,765	10,352,673
	うち合併特例債	1,736,313,841	102,400,000	28,943,015	6,842,959
	(4) 農林水産業債	1,384,644,234	109,600,000	116,179,929	9,340,462
	(5) 商工債	282,847,488	900,000	5,626,524	1,458,567
	うち合併特例債	223,787,500	−	737,500	1,124,736
	(6) 土木債	4,660,703,956	765,800,000	278,461,656	33,931,499
	うち合併特例債	2,913,594,927	635,600,000	67,051,705	17,146,306
	(7) 消防債	3,009,901,167	66,600,000	146,694,471	12,831,245
	うち合併特例債	2,940,048,899	38,400,000	137,773,896	12,801,612
	(8) 教育債	8,661,099,613	526,000,000	409,645,127	62,194,838
	うち合併特例債	6,095,272,533	492,100,000	138,208,976	29,475,693
	2. 災害復旧債	85,031,145	−	1,500,514	187,430
	(1) 土木債	51,076,270	−	1,154,008	114,956
	(2) 教育債	6,454,875	−	346,506	17,474
	(3) その他公共施設等債	27,500,000	−	−	55,000
	3. その他	15,482,528,689	1,090,965,000	964,779,273	118,269,202
	(1) 臨時財政特例債	328,570	−	328,570	1,854
	(2) 減税補てん債	503,736,919	−	88,988,868	4,174,207
	(3) 臨時税収補てん債	61,920,982	−	36,457,594	1,103,534
	(4) 臨時財政対策債	14,916,542,218	1,090,965,000	839,004,241	112,989,607
	計	39,274,293,105	4,027,365,000	3,432,477,191	297,823,866
	うち合併特例債	16,203,818,509	2,339,700,000	1,565,758,197	86,164,358
特別会計	1. 農業集落排水事業特別会計債	840,535,459	−	72,944,304	18,953,512
	2. 観光事業特別会計債	1,109,800,000	422,200,000	710,000	4,473,852
	うち合併特例債	1,053,000,000	412,300,000	−	4,083,852
	3. 下水道事業特別会計債	7,806,240,562	647,700,000	806,990,261	116,397,531
	4. 太陽光発電事業特別会計債	1,219,203,456	−	87,357,119	4,504,983
	計	10,975,779,477	1,069,900,000	968,001,684	144,329,878
	うち合併特例債	1,053,000,000	412,300,000	−	4,083,852
企業会計	1. 水道事業会計債	6,989,706,459	738,500,000	798,420,616	141,568,525
	2. 簡易水道事業会計債	1,071,520,856	4,100,000	73,753,869	19,465,945
	計	8,061,227,315	742,600,000	872,174,485	161,034,470
合計		58,311,299,897	5,839,865,000	5,272,653,360	603,188,214
	うち合併特例債	17,256,818,509	2,752,000,000	1,565,758,197	90,248,210

（単位：円）

計	平成28年度末 現在高 A+B−C　D	対前年度 増減額 D−A	増減率（%）	備　考
2,645,564,638	24,176,935,867	470,202,596	1.98	
1,651,922,555	16,977,760,312	773,941,803	4.78	
1,459,193,090	2,026,439,229	△1,246,563,551	△ 38.09	
1,208,988,262	824,197,100	△1,185,993,254	△ 59.00	
55,263,792	1,431,229,051	1,051,864,619	277.27	
2,827,895	1,348,760,604	1,064,150,149	373.90	
54,743,438	2,207,778,836	152,609,235	7.43	
35,785,974	1,809,770,826	73,456,985	4.23	
125,520,391	1,378,064,305	△6,579,929	△ 0.48	
7,085,091	278,120,964	△4,726,524	△ 1.67	
1,862,236	223,050,000	△737,500	△ 0.33	
312,393,155	5,148,042,300	487,338,344	10.46	
84,198,011	3,482,143,222	568,548,295	19.51	
159,525,716	2,929,806,696	△80,094,471	△ 2.66	
150,575,508	2,840,675,003	△99,373,896	△ 3.38	
471,839,965	8,777,454,486	116,354,873	1.34	
167,684,669	6,449,163,557	353,891,024	5.81	
1,687,944	83,530,631	△1,500,514	△ 1.76	
1,268,964	49,922,262	△1,154,008	△ 2.26	
363,980	6,108,369	△346,506	△ 5.37	
55,000	27,500,000	−	0.00	
1,083,048,475	15,608,714,416	126,185,727	0.82	
330,424	−	△328,570	△ 100.00	
93,163,075	414,748,051	△88,988,868	△ 17.67	
37,561,128	25,463,388	△36,457,594	△ 58.88	
951,993,848	15,168,502,977	251,960,759	1.69	
3,730,301,057	39,869,180,914	594,887,809	1.51	
1,651,922,555	16,977,760,312	773,941,803	4.78	
91,897,816	767,591,155	△72,944,304	△ 8.68	
5,183,852	1,531,290,000	421,490,000	37.98	
4,083,852	1,465,300,000	412,300,000	39.15	
923,387,792	7,646,950,301	△159,290,261	△ 2.04	
91,862,102	1,131,846,337	△87,357,119	△ 7.17	
1,112,331,562	11,077,677,793	101,898,316	0.93	
4,083,852	1,465,300,000	412,300,000	39.15	
939,989,141	6,929,785,843	△59,920,616	△ 0.86	
93,219,814	1,001,866,987	△69,653,869	△ 6.50	
1,033,208,955	7,931,652,830	△129,574,485	△ 1.61	
5,875,841,574	58,878,511,537	567,211,640	0.97	
1,656,006,407	18,443,060,312	1,186,241,803	6.87	

(5)基金の状況

（単位：円）

基金名			平成27年度末基金残高	平成28年度 基金増減額 増 剰余金処分	増 その他	減	平成28年度末基金残高	備考
普通会計	財政調整基金		9,066,837,236	620,000,000	906,596,776	1,400,000,000	9,193,434,012	
		現金・預金	9,066,837,236	620,000,000	6,596,776	1,400,000,000	8,293,434,012	
		有価証券			900,000,000		900,000,000	
	減債基金		1,007,212,268		650,032	－	1,007,862,300	
	特定目的基金	地域振興基金	3,450,000,000		1,500,000,000	1,500,000,000	3,450,000,000	
		現金・預金	450,000,000		1,500,000,000	－	1,950,000,000	
		有価証券	3,000,000,000		－	1,500,000,000	1,500,000,000	
		与倉団地共同汚水処理場維持管理基金	55,689,569		3,016,465	1,874,715	56,831,319	
		現金・預金	45,689,569		3,016,465	1,874,715	46,831,319	
		有価証券	10,000,000		－	－	10,000,000	
		ふるさと香取応援基金	11,426,774		6,046,115	10,866,774	6,606,115	
		社会福祉事業基金	5,145,613		3,321	－	5,148,934	
		生活環境向上施策推進基金	98,744,354		140,032,079	45,384,501	193,391,932	
		房総導水路栗山川沿岸補償施設基金	34,384,938		21,375	1,007,594	33,398,719	
		栗源紅小町の郷基金	23,023,566		1,014,859	－	24,038,425	
		小見川第一工業団地排水施設維持管理基金	60,242,066		4,569,120	3,357,192	61,453,994	
		現金・預金	50,242,066		4,569,120	3,357,192	51,453,994	
		有価証券	10,000,000		－	－	10,000,000	
		液状化対策基金	200,146,286		128,524	－	200,274,810	
		災害復興基金	263,764,337		51,073	107,793,359	156,022,051	
		うち「がんばろう！千葉」市町村復興基金交付金	81,143,472		－	22,098,649	59,044,823	
		東日本大震災復興交付金基金	2,761,501,703		－	1,480,227,396	1,281,274,307	
		小学校基金（現金）	1,336,095		121,537	－	1,457,632	
		国際交流基金	10,270,795		6,351	414,440	9,862,706	
		計	6,975,676,096		1,655,010,819	3,150,925,971	5,479,760,944	
		現金・預金	3,955,676,096		1,655,010,819	1,650,925,971	3,959,760,944	
		その他	3,020,000,000		0	1,500,000,000	1,520,000,000	
	定額運用基金	奨学資金貸付基金	37,842,675		3,324,156	3,306,000	37,860,831	
		現金・預金	32,271,675		624,156	2,700,000	30,195,831	
		貸付金	5,571,000		2,700,000	606,000	7,665,000	
		郵便切手類購入基金	1,000,000		4,615,287	4,615,287	1,000,000	
		現金・預金	364,849		2,374,867	2,240,420	499,296	
		切手等	635,151		2,240,420	2,374,867	500,704	
		土地開発基金	235,643,024		6,339,803	6,312,012	235,670,815	
		現金・預金	43,060,938		6,339,803	－	49,400,741	
		土地	192,582,086		－	6,312,012	186,270,074	
		貸付金	－		－	－	－	
		計	274,485,699		14,279,246	14,233,299	274,531,646	
		現金・預金	75,697,462		9,338,826	4,940,420	80,095,868	
		その他	198,788,237		4,940,420	9,292,879	194,435,778	
事業会計	国民健康保険事業財政調整基金		565,792,100	179,797,223	200,977	434,179,000	311,611,300	
	介護保険給付準備基金		274,354,226	－	196,298,175	－	470,652,401	
	太陽光発電施設維持管理基金		20,004,387	－	30,019,457	－	50,023,844	
		現金・預金	10,004,387		30,019,457	－	40,023,844	
		有価証券	10,000,000		－	－	10,000,000	
合計			18,184,362,012	799,797,223	2,803,055,482	4,999,338,270	16,787,876,447	
		現金・預金	14,955,573,775	799,797,223	1,898,115,062	3,490,045,391	14,163,440,669	
		その他	3,228,788,237		904,940,420	1,509,292,879	2,624,435,778	

(6)決算カード

（単位：千円）

番号	34

平成28年度
決算状況（速報値）

市区町村コード	122360	市町村類型	Ⅱ－1
市町村名	香取市	H28普通交付税種地区分	Ⅰ－2

人口			面積	人口密度	人口集中地区人口	
国勢調査	27年	77,499 人	km² 262.35	人 295.4	27年国調	9,440 人
	22年	82,866 人			22年国調	10,297 人
	増減率	△6.5 %				
住民基本台帳	29.1.1	78,982 人	S40. 4. 1以降の合併等の状況			
	28.1.1	80,015 人	平18.3.27 佐原市、山田町、栗源町、小見川町の新設合併			
	増減率	△1.3 %				

産業構造 区分		第1次	第2次	第3次
就業人口	27年国調	4,211 人	9,040 人	23,454 人
		11.5 %	24.6 %	63.9 %
	22年国調	4,779 人	9,346 人	24,535 人
		12.4 %	24.2 %	63.5 %

区分	平成28年度	平成27年度	増減額	対H27増減率
1. 歳入総額 ①	35,811,402	41,119,353	△ 5,307,951	△12.9 %
2. 歳出総額 ②	33,538,351	38,040,337	△ 4,501,986	△11.8
3. 差引(形式収支)(①-②) ③	2,273,051	3,079,016	△ 805,965	△26.2
4. 翌年度に繰り越すべき財源 ④	167,371	816,037	△ 648,666	△79.5
5. 実質収支（③－④） ⑤	2,105,680	2,262,979	△ 157,299	△7.0
6. 単年度収支 ⑥	△ 157,299	407,320	△ 564,619	
7. 積立金 ⑦	6,597	10,358	△ 3,761	△36.3
8. 繰上償還金 ⑧	986,538	197,145	789,393	400.4
9. 積立金取崩し額 ⑨	500,000	500,000	0	0.0
10. 実質単年度収支（⑥＋⑦＋⑧－⑨）	335,836	114,823	221,013	
基準財政需要額			15,344,701	
基準財政収入額			8,278,295	
標準財政規模			19,587,455	
うち臨時財政対策債発行可能額			1,090,965	

区分	財政指標等
財政力指数	0.54
実質収支比率	10.8 %
経常収支比率	86.5 %
積立金現在高	15,681,057
うち財政調整基金	9,193,434
地方債現在高	39,869,180
債務負担行為支出予定額	2,177,940
健全化判断比率	
実質赤字比率	－ %
連結実質赤字比率	－ %
実質公債費比率	8.6 %
将来負担比率	54.6 %
第三セクター等に対する債務保証又は損失補償の状況	
第三セクター等名	H28年度末の債務保証額又は損失補償額

地方公営事業会計の状況

会計名	種別(注)	歳入（総収益）	歳出（総費用）	実質収支（純損益）	普通会計からの繰入額	資金不足比率（対象会計のみ記載）
国民健康保険事業(事業勘定)	事	12,576,906	12,111,713	465,193	670,669	－ %
国民健康保険事業(直診勘定)	事	－	－	－	－	－
介護保険事業(保険事業勘定)	事	6,719,155	6,357,672	361,483	943,140	－
介護保険事業(介護サービス事業勘定)	事	－	－	－	－	－
後期高齢者医療事業	事	833,231	832,450	781	251,271	－
水道事業	企適	2,011,481	1,650,718	360,763	192,283	－
簡易水道事業	企適	151,110	112,606	38,504	46,336	－
観光事業	企非	545,394	552,561	－	32,339	－
居宅介護サービス事業(デイ)	企非	13,687	13,687	－	13,687	－
居宅介護サービス事業(訪看)	企非	13,931	13,931	－	5,298	－
農業集落排水事業	企非	181,033	180,693	840	126,956	－
下水道事業	企非	2,456,657	2,461,288	6,721	1,110,396	－
電気事業	企非	306,250	274,208	32,042	－	－
駐車場整備事業	企非	33,462	33,462	－	－	－

注)「企適」は、平成28年度地方公営企業決算状況調査の対象の地方公営企業のうち地方公営企業法を全部又は一部適用している事業、「企非」は、同調査の対象の地方公営企業のうち左記以外の事業、「事」は、地方公営事業のうち同調査の対象の地方公営企業以外の事業、「収益」は、左記事業のうち収益事業をいう。

番号	34			
市町村名	香取市	市町村類型	Ⅱ－1	

歳入

区分	決算額	構成比	対H27増減率	経常一般財源等
地方税	8,579,622	24.0 %	3.1 %	8,373,623
地方譲与税	406,714	1.1	△ 1.1	406,714
利子割交付金	7,725	0.0	△ 43.4	7,725
配当割交付金	33,863	0.1	△ 32.2	33,863
株式等譲渡所得割交付金	24,953	0.1	△ 52.4	24,953
地方消費税交付金	1,239,835	3.5	△ 13.6	1,239,835
ゴルフ場利用税交付金	171,314	0.5	△ 2.0	171,314
特別地方消費税交付金	0	0.0	－	0
自動車取得税交付金	108,631	0.3	△ 0.6	108,631
軽油引取税交付金	0	0.0	－	
地方特例交付金等	29,589	0.1	9.8	29,589
地方交付税	8,664,365	24.2	△ 14.5	8,045,461
内訳 普通	8,045,461	22.5	△ 3.2	
内訳 特別	601,284	1.7	△ 2.8	
内訳 震災復興特別	17,620	0.0	△ 98.5	
一般財源計	19,266,611	53.8	△ 7.1	18,441,708
交通安全対策特別交付金	12,668	0.0	△ 1.8	12,668
分担金及び負担金	241,780	0.7	△ 9.5	0
使用料	393,866	1.1	△ 5.7	0
手数料	44,740	0.1	△ 1.7	0
国庫支出金	3,973,542	11.1	△ 47.9	
国有提供施設等所在市町村助成交付金	0	0.0	－	0
都道府県支出金	2,101,345	5.9	△ 2.0	
財産収入	133,501	0.4	23.3	239
寄附金	9,497	0.0	△ 46.2	
繰入金	2,312,780	6.5	10.1	0
繰越金	2,459,016	6.9	67.7	
諸収入	834,691	2.3	△ 3.6	5,878
地方債	4,027,365	11.2	△ 24.3	
うち減収補填債特例分	0	0.0	－	
うち臨時財政対策債	1,090,965	3.0	△ 18.3	
合計	35,811,402	100.0	△ 12.9	18,460,493
うち東日本大震災分	2,179,882	6.1	△ 70.5	

性質別歳出

区分	決算額	構成比	対H27増減率	経常的経費充当一般財源等
人件費	4,854,666	14.5 %	0.5 %	4,421,057
うち職員給	3,138,923	9.4	2.5	
扶助費	6,097,989	18.2	7.2	1,920,246
公債費	3,716,614	11.1	23.2	2,713,751
内訳 元利償還金 元金	3,419,052	10.2	27.7	2,416,896
内訳 元利償還金 利子	297,562	0.9	△ 11.9	296,855
内訳 一時借入金利子	0	0.0	－	0
義務的経費小計	14,669,269	43.7	8.4	9,055,054
物件費	3,326,903	9.9	△ 11.1	2,070,615
維持補修費	201,279	0.6	14.4	157,309
補助費等	4,279,334	12.8	△ 19.1	2,711,311
うち一部事務組合に対するもの	2,415,289	7.2	△ 27.9	
投資及び出資金・貸付金（経常的なもの）	140,000	0.4	0.0	0
経常的繰出金	3,454,802	10.3	4.1	2,915,264
経常的経費小計	26,071,587	77.7	△ 0.5	16,909,553
投資的経費のうち人件費	382,946	1.1	△ 25.9	
普通建設事業費	6,401,440	19.1	△ 3.7	
内訳 補助	1,692,362	5.0	△ 25.9	
内訳 単独	4,569,364	13.6	6.3	
内訳 国直轄事業負担金	0	0.0	－	
内訳 県営事業負担金	139,714	0.4	101.5	
災害復旧事業費	52,709	0.2	△ 66.7	
失業対策事業費	0	0.0	－	
投資的経費小計	6,454,149	19.2	△ 5.2	
積立金	162,257	0.5	△ 96.1	
投資及び出資金・貸付金（経常的なものを除く）	330,519	1.0	32.3	
繰出金（経常的なものを除く）	519,839	1.5	△ 20.5	
前年度繰上充用金	－	0.0	－	
合計	33,538,351	100.0	△ 11.8	
うち東日本大震災分	2,179,882	6.5	△ 66.9	

市町村税

区分	決算額	構成比	対H27増減率	超過課税分収入済額
市町村民税	3,785,251	44.1 %	△ 0.1 %	0
所得割	3,222,849	37.6	1.2	0
法人税割	254,898	3.0	△ 12.0	0
固定資産税	3,810,598	44.4	7.0	180,693
土地	1,252,000	14.6	0.8	0
家屋	1,774,609	20.7	4.5	0
償却資産	779,940	9.1	26.9	0
その他	983,773	11.5	0.7	0
合計	8,579,622	100.0	3.1	0
国民健康保険税（料）	2,460,205		△ 5.0	

徴収率 区分	現年課税分	滞納繰越分	合計
市町村税	97.9 %	13.9 %	88.2 %
市町村民税	98.2	17.8	90.2
固定資産税	97.6	12.4	86.5
国民健康保険税（料）	90.7	18.6	67.0

目的別歳出

区分	決算額	構成比	対H27増減率
議会費	226,625	0.7 %	△ 8.3 %
総務費	3,660,575	10.9	△ 2.1
民生費	11,396,605	34.0	13.2
衛生費	2,433,103	7.3	△ 16.3
労働費	10,650	0.0	△ 12.3
農林水産業費	1,512,992	4.5	△ 15.5
商工費	874,510	2.6	4.9
土木費	4,920,438	14.7	△ 3.9
消防費	1,532,559	4.6	△ 74.9
教育費	3,200,971	9.5	△ 21.0
災害復旧費	52,709	0.2	△ 66.7
公債費	3,716,614	11.1	23.2
諸支出金	0	0.0	－
前年度繰上充用金	0	0.0	－
合計	33,538,351	100.0	△ 11.8

大規模事業の状況

事業名	事業年度	全体事業費		全体事業費の財源内訳			
			H28決算額	国県支出金	地方債	その他特定財源	一般財源
液状化対策事業	H27～H28	3,132,413	1,543,811	0	0	1,543,800	11
幼保一元化施設整備事業	H27～H28	1,269,321	1,141,733	0	1,105,100	0	36,633
佐原小学校屋内運動場大規模改修事業	H28	435,276	435,276	55,847	337,900	0	41,529

注）表示単位未満を四捨五入しています。このため、構成比の積み上げと合計が一致しない場合があります。

注）調査項目がない場合、指標又は増減率等が算定されない場合は、「－」で表しています。

（７）決算状況の推移（普通会計）

① 決算の状況・一部事務組合加入状況・職員数及び支給月額

（単位：千円）

区分	24年度		25年度		26年度		27年度		28年度	
		増減額		増減額		増減額		増減額		増減額
歳入総額	39,456,503	3,516,471	37,211,290	△ 2,245,213	33,996,969	△ 3,214,321	41,119,353	7,122,384	35,811,402	△ 5,307,951
歳出総額	35,694,649	4,449,420	34,155,008	△ 1,539,641	31,600,642	△ 2,554,366	38,040,337	6,439,695	33,538,351	△ 4,501,986
差引（形式収支）	3,761,854	△ 932,949	3,056,282	△ 705,572	2,396,327	△ 659,955	3,079,016	682,689	2,273,051	△ 805,965
翌年度へ繰越すべき財源	780,435	△ 997,850	236,029	△ 544,406	540,668	304,639	816,037	275,369	167,371	△ 648,666
実質収支	2,981,419	64,901	2,820,253	△ 161,166	1,855,659	△ 964,594	2,262,979	407,320	2,105,680	△ 157,299
単年度収支	64,901	△ 982,882	△ 161,166	△ 226,067	△ 964,594	△ 803,428	407,320	1,371,914	△ 157,299	△ 564,619
積立金	4,582	△ 10,123	244,388	239,806	8,484	△ 235,904	10,358	1,874	6,597	△ 3,761
繰上償還金	－	△ 8,127	507,941	507,941	344,494	△ 163,447	197,145	△ 147,349	986,538	789,393
積立金取り崩し額	487,733	487,733	305,142	△ 182,591	290,206	△ 14,936	500,000	209,794	500,000	－
実質単年度収支	△ 418,250	△ 1,488,865	286,021	704,271	△ 901,822	△ 1,187,843	114,823	1,016,645	335,836	221,013

公営事業等会計	歳入	歳出	歳入	歳出	歳入	歳出	歳入	歳出	歳入	歳出
	実質収支	繰入額	実質収支	繰入額	実質収支	繰入額	実質収支	繰入額	実質収支	繰入額
国民健康保険事業	11,179,900	10,757,340	11,397,907	10,825,234	11,121,001	10,713,702	12,728,607	12,496,159	12,576,906	12,111,713
	422,560	521,123	572,673	495,629	407,299	548,057	232,448	668,387	465,193	670,669
介護保険事業	5,587,356	5,512,279	5,767,464	5,673,725	6,086,607	5,926,699	6,490,702	6,198,806	6,719,155	6,357,672
	75,077	839,814	93,739	864,623	159,908	901,114	291,896	924,430	361,483	943,140
介護保険事業（サービス事業勘定）	59,305	59,305	55,128	55,128	46,139	46,139	11,104	11,104	－	－
	－	34,353	－	28,340	－	18,766	－	8,710	－	－
後期高齢者医療事業	697,933	697,017	731,356	729,734	770,435	769,070	761,979	761,072	833,231	832,450
	916	216,801	1,622	217,314	1,365	238,781	907	240,325	781	251,271
水道事業	1,967,211	1,522,990	1,798,325	1,510,969	1,896,384	1,654,160	2,026,166	1,533,916	2,011,481	1,650,718
	444,221	297,992	287,356	175,848	242,224	181,765	492,250	255,730	360,763	192,283
簡易水道事業	113,495	101,917	110,851	101,520	131,172	121,099	161,463	121,616	151,110	112,606
	11,578	36,635	9,331	35,877	10,073	47,675	39,847	53,243	38,504	46,336
観光事業	102,542	102,542	190,817	190,817	295,300	289,850	877,755	870,588	545,394	552,561
	－	46,256	－	40,059	5,450	44,868	7,167	42,507	－	32,339
居宅介護サービス事業（デイサービス）	21,292	21,292	18,985	18,985	13,687	13,687	13,687	13,687	13,687	13,687
	－	21,292	－	18,985	－	13,687	－	13,687	－	13,687
居宅介護サービス事業（訪問看護）	24,540	24,540	23,919	23,919	25,637	25,637	25,836	25,836	13,931	13,931
	－	8,279	－	7,676	－	8,295	－	8,776	－	5,298
農業集落排水事業	404,169	340,117	420,905	420,405	181,163	180,663	178,679	178,179	181,033	180,693
	64,052	272,966	500	160,998	500	137,706	500	138,604	840	126,956
下水道事業	3,632,953	3,540,896	2,399,128	2,365,147	1,784,021	1,765,755	2,468,129	2,459,999	2,456,657	2,461,288
	92,057	1,234,090	33,981	882,355	18,266	800,638	8,130	1,124,960	6,721	1,110,396
電気事業			620,492	620,492	688,643	670,699	493,434	457,957	306,250	274,208
			－	5,949	17,944	－	35,477	－	32,042	－
駐車場整備事業			29,730	29,730	30,765	30,765	32,139	32,139	33,462	33,462
			－	－	－	－	－	－	－	－

一部事務組合等加入状況	負担金繰出金	うち投資的経費充当額又は基準内繰出金	負担金繰出金	うち投資的経費充当額又は基準内繰出金	負担金繰出金	うち投資的経費充当額又は基準内繰出金	負担金繰出金	うち投資的経費充当額又は基準内繰出金	負担金繰出金	うち投資的経費充当額又は基準内繰出金
千葉県市町村総合事務組合	1,133	－	1,058	－	1,037	－	1,024	－	991	－
香取広域市町村圏事務組合	2,739,968	524,463	4,347,359	2,253,918	2,830,606	673,008	3,345,432	1,290,126	2,409,074	266,183
香取市東庄町病院組合	310,460	310,254	274,340	273,758	289,820	289,447	298,257	298,205	302,260	287,888
千葉県後期高齢者医療広域連合	747,164	－	798,128	－	780,851	－	802,007	－	826,063	－

一般職員等	24年度		25年度		26年度		27年度		28年度	
	職員数（人）	1人当たりの支給月額（円）	職員数（人）	1人当たりの支給月額（円）	職員数（人）	1人当たりの支給月額（円）	職員数（人）	1人当たりの支給月額（円）	職員数（人）	1人当たりの支給月額（円）
一般職員	590	338,446	583	337,821	567	334,321	549	335,000	547	335,005
うち技能労務職員	55	337,700	53	334,153	51	337,010	46	351,000	42	351,542
うち消防職員	－	－	－	－	－	－	－	－	－	－
教育公務員	18	354,194	17	353,365	18	360,606	18	364,300	13	377,323
臨時職員	－	－	－	－	－	－	－	－	－	－
合計	608	338,912	600	338,261	585	335,130	567	335,930	560	335,987

② 歳入の状況

（単位：千円）

区分	24年度		25年度		26年度		27年度		28年度	
		増減額		増減額		増減額		増減額		増減額
地方税	8,302,318	△ 122,244	8,445,776	143,458	8,472,176	26,400	8,324,482	△ 147,694	8,579,622	255,140
地方譲与税	432,946	△ 30,550	413,136	△ 19,810	393,770	△ 19,366	411,281	17,511	406,714	△ 4,567
利子割交付金	16,876	△ 3,037	16,382	△ 494	15,390	△ 992	13,643	△ 1,747	7,725	△ 5,918
配当割交付金	18,945	△ 4,427	31,148	12,203	67,680	36,532	49,937	△ 17,743	33,863	△ 16,074
株式等譲渡所得割交付金	5,504	718	57,078	51,574	47,413	△ 9,665	52,394	4,981	24,953	△ 27,441
地方消費税交付金	735,920	△ 17,130	729,648	△ 6,272	881,441	151,793	1,435,082	553,641	1,239,835	△ 195,247
ｺﾞﾙﾌ場利用税交付金	192,192	5,830	191,219	△ 973	177,124	△ 14,095	174,856	△ 2,268	171,314	△ 3,542
自動車取得税交付金	123,076	△ 11,863	184,065	60,989	78,031	△ 106,034	109,310	31,279	108,631	△ 679
地方特例交付金	23,416	△ 103,215	18,494	△ 4,922	26,614	8,120	26,958	344	29,589	2,631
地方交付税	9,692,929	△ 3,136,903	9,691,993	△ 936	8,792,095	△ 899,898	10,131,416	1,339,321	8,664,365	△ 1,467,051
内訳 普通交付税	8,262,805	△ 188,029	8,293,558	30,753	8,059,193	△ 234,365	8,311,600	252,407	8,045,461	△ 266,139
内訳 特別交付税	646,654	△ 723,426	684,366	37,712	624,313	△ 60,053	618,873	△ 5,440	601,284	△ 17,589
内訳 震災復興特別交付税	783,470	△ 2,225,448	714,069	△ 69,401	108,589	△ 605,480	1,200,943	1,092,354	17,620	△ 1,183,323
一般財源の計	19,544,122	△ 3,422,821	19,778,939	234,817	18,951,734	△ 827,205	20,729,359	1,777,625	19,266,611	△ 1,462,748
交通安全特別交付金	13,483	△ 678	13,057	△ 426	11,602	△ 1,455	12,898	1,296	12,668	△ 230
分担金・負担金	300,511	17,420	298,109	△ 2,402	280,231	△ 17,878	267,160	△ 13,071	241,780	△ 25,380
使用料	408,668	20,305	388,270	△ 20,398	408,031	19,761	417,568	9,537	393,866	△ 23,702
手数料	45,926	△ 648	46,579	653	46,151	△ 428	45,510	△ 641	44,740	△ 770
国庫支出金	5,072,593	1,267,311	5,045,612	△ 26,981	4,240,917	△ 804,695	7,625,538	3,384,621	3,973,542	△ 3,651,996
県支出金	2,835,866	227,171	2,386,419	△ 449,447	1,663,561	△ 722,858	2,143,150	479,589	2,101,345	△ 41,805
財産収入	123,706	31,900	98,142	△ 25,564	90,383	△ 7,759	108,241	17,858	133,501	25,260
寄附金	31,729	23,037	5,550	△ 26,179	100,885	95,335	17,641	△ 83,244	9,497	△ 8,144
繰入金	913,871	901,827	1,368,774	454,903	586,485	△ 782,289	2,100,162	1,513,677	2,312,780	212,618
繰越金	3,194,803	1,870,136	2,161,854	△ 1,032,949	1,656,282	△ 505,572	1,466,327	△ 189,955	2,459,016	992,689
諸収入	879,766	△ 729,584	858,624	△ 21,142	955,185	96,561	865,708	△ 89,477	834,691	△ 31,017
地方債	6,091,459	3,311,095	4,761,361	△ 1,330,098	5,005,522	244,161	5,320,091	314,569	4,027,365	△ 1,292,726
うち減税補てん債		－		－		－		－	－	－
うち臨時財政対策債	1,520,459	△ 34,005	1,564,461	44,002	1,463,822	△ 100,639	1,335,491	△ 128,331	1,090,965	△ 244,526
合計	39,456,503	3,516,471	37,211,290	△ 2,245,213	33,996,969	△ 3,214,321	41,119,353	7,122,384	35,811,402	△ 5,307,951

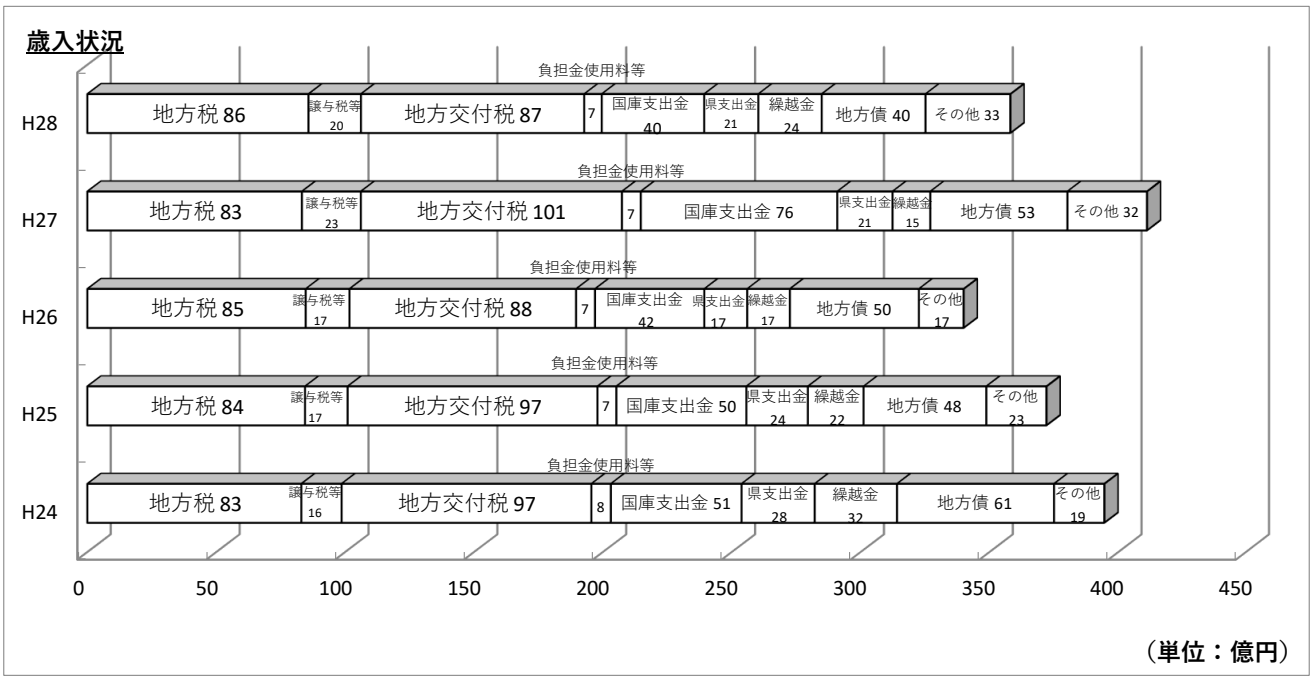

③ 性質別歳出の状況

（単位：千円）

区分		24年度	増減額	25年度	増減額	26年度	増減額	27年度	増減額	28年度	増減額
人件費		5,404,508	△ 370,390	5,003,994	△ 400,514	5,139,033	135,039	4,831,848	△ 307,185	4,854,666	22,818
	うち職員給	3,489,376	△ 292,094	3,159,377	△ 329,999	3,252,640	93,263	3,061,557	△ 191,083	3,138,923	77,366
扶助費		5,024,572	△ 248,946	5,155,661	131,089	5,557,687	402,026	5,689,724	132,037	6,097,989	408,265
公債費		2,720,015	△ 53,047	3,370,700	650,685	3,216,948	△ 153,752	3,015,724	△ 201,224	3,716,614	700,890
内訳	元利償還金	2,719,902	△ 53,160	3,370,700	650,798	3,216,948	△ 153,752	3,015,724	△ 201,224	3,716,614	700,890
	一時借入金利子	113	113	－	△ 113	－	－	－	－		－
義務的経費の計		13,149,095	△ 672,383	13,530,355	381,260	13,913,668	383,313	13,537,296	△ 376,372	14,669,269	1,131,973
物件費		3,063,098	△ 486,925	3,122,057	58,959	3,194,668	72,611	3,742,120	547,452	3,326,903	△ 415,217
維持補修費		136,993	6,435	143,223	6,230	170,079	26,856	175,965	5,886	201,279	25,314
補助費等		4,381,183	33,435	5,785,878	1,404,695	4,259,902	△ 1,525,976	5,287,246	1,027,344	4,279,334	△ 1,007,912
内訳	一部事務組合に対するもの	2,744,937	89,403	4,351,530	1,606,593	2,835,780	△ 1,515,750	3,349,638	513,858	2,415,289	△ 934,349
	その他のもの	1,636,246	△ 55,968	1,434,348	△ 201,898	1,424,122	△ 10,226	1,937,608	513,486	1,864,045	△ 73,563
経常的貸付金等		140,000	10,000	140,000	－	140,000	－	140,000	－	140,000	－
経常的繰出金		2,686,485	△ 144,530	2,796,690	110,205	2,895,689	98,999	3,318,059	422,370	3,454,802	136,743
経常的経費の計		23,556,854	△ 1,253,968	25,518,203	1,961,349	24,574,006	△ 944,197	26,200,686	1,626,680	26,071,587	△ 129,099
積立金		932,373	△ 399,633	792,935	△ 139,438	604,090	△ 188,845	4,127,400	3,523,310	162,257	△ 3,965,143
投資・出資・貸付金（経常的なものを除く）		181,185	16,019	159,295	△ 21,890	274,104	114,809	249,845	△ 24,259	330,519	80,674
繰出金（経常的なものを除く）		1,251,871	675,596	720,291	△ 531,580	592,973	△ 127,318	654,196	61,223	519,839	△ 134,357
前年度繰上充用金		－	－	－	－	－	－	－	－	－	－
投資的経費		9,772,366	5,411,406	6,964,284	△ 2,808,082	5,555,469	△ 1,408,815	6,808,210	1,252,741	6,454,149	△ 354,061
	うち人件費	400,037	43,632	384,219	△ 15,818	357,242	△ 26,977	516,553	159,311	382,946	△ 133,607
内訳	普通建設事業費	6,656,537	3,354,581	3,949,770	△ 2,706,767	4,843,022	893,252	6,649,759	1,806,737	6,401,440	△ 248,319
	補助	2,747,441	1,646,884	2,259,867	△ 487,574	2,370,477	110,610	2,282,810	△ 87,667	1,692,362	△ 590,448
	単独	3,909,096	1,707,697	1,689,903	△ 2,219,193	2,472,545	782,642	4,366,949	1,894,404	4,569,364	202,415
	災害復旧事業費	3,115,829	2,056,825	3,014,514	△ 101,315	712,447	△ 2,302,067	158,451	△ 553,996	52,709	△ 105,742
	失業対策事業費	－	－	－	－	－	－	－	－	－	－
合計		35,694,649	4,449,420	34,155,008	△ 1,539,641	31,600,642	△ 2,554,366	38,040,337	6,439,695	33,538,351	△ 4,501,986
	うち人件費	5,804,545	△ 326,758	5,388,213	△ 416,332	5,496,275	108,062	5,348,401	△ 147,874	5,237,612	△ 110,789

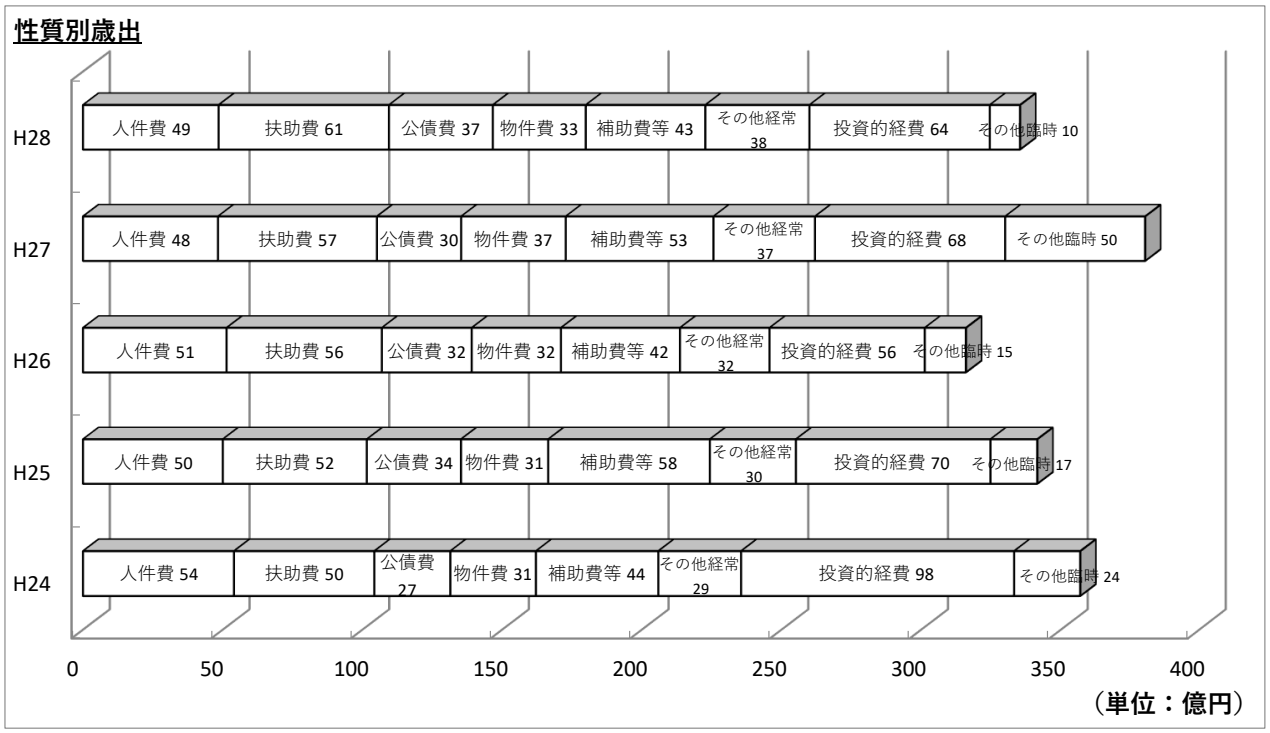

④ 目的別歳出の状況

（単位：千円）

区　分	24年度		25年度		26年度		27年度		28年度	
		増減額		増減額		増減額		増減額		増減額
議会費	268,618	△ 30,040	252,663	△ 15,955	254,705	2,042	247,225	△ 7,480	226,625	△ 20,600
うち一般財源等	268,618	△ 30,040	252,663	△ 15,955	254,705	2,042	247,225	△ 7,480	226,624	△ 20,601
総務費	5,380,747	1,396,429	4,182,091	△ 1,198,656	4,493,266	311,175	3,738,858	△ 754,408	3,660,575	△ 78,283
うち一般財源等	3,502,066	△ 147,719	3,766,028	263,962	3,284,560	△ 481,468	3,217,052	△ 67,508	3,052,067	△ 164,985
民生費	8,822,449	△ 970,478	8,938,447	115,998	9,646,685	708,238	10,070,157	423,472	11,396,605	1,326,448
うち一般財源等	4,503,611	△ 461,449	4,631,749	128,138	4,767,763	136,014	4,979,383	211,620	5,149,608	170,225
衛生費	2,509,457	187,969	2,801,757	292,300	2,592,107	△ 209,650	2,907,107	315,000	2,433,103	△ 474,004
うち一般財源等	2,152,960	△ 32,835	1,930,527	△ 222,433	2,032,951	102,424	2,083,353	50,402	2,032,718	△ 50,635
労働費	58,970	△ 130,310	13,629	△ 45,341	12,150	△ 1,479	12,150	－	10,650	△ 1,500
うち一般財源等	11,150	△ 2,256	11,150	－	12,150	1,000	12,150	－	10,650	△ 1,500
農林水産業費	1,290,991	△ 70,683	1,105,940	△ 185,051	919,856	△ 186,084	1,790,672	870,816	1,512,992	△ 277,680
うち一般財源等	808,478	10,282	720,345	△ 88,133	650,814	△ 69,531	797,470	146,656	736,375	△ 61,095
商工費	570,492	△ 10,992	676,179	105,687	925,618	249,439	833,863	△ 91,755	874,510	40,647
うち一般財源等	342,233	△ 77,048	330,224	△ 12,009	382,187	51,963	552,224	170,037	591,293	39,069
土木費	3,322,867	168,613	3,717,208	394,341	3,267,954	△ 449,254	5,118,137	1,850,183	4,920,438	△ 197,699
うち一般財源等	2,183,702	△ 229,486	1,914,891	△ 268,811	1,839,864	△ 75,027	2,554,999	715,135	2,081,474	△ 473,525
消防費	2,646,378	△ 39,650	3,268,527	622,149	2,021,628	△ 1,246,899	6,098,369	4,076,741	1,532,559	△ 4,565,810
うち一般財源等	1,636,867	△ 729,167	1,537,573	△ 99,294	1,443,330	△ 94,243	1,416,028	△ 27,302	1,435,456	19,428
教育費	4,987,836	1,944,784	2,806,228	△ 2,181,608	3,537,278	731,050	4,049,624	512,346	3,200,971	△ 848,653
うち一般財源等	2,252,834	△ 72,517	1,972,841	△ 279,993	2,055,676	82,835	2,133,032	77,356	2,217,817	84,785
災害復旧費	3,115,829	2,056,825	3,015,690	△ 100,139	712,447	△ 2,303,243	158,451	△ 553,996	52,709	△ 105,742
うち一般財源等	1,019,070	635,389	1,400,353	381,283	560,738	△ 839,615	157,551	△ 403,187	43,973	△ 113,578
公債費	2,720,015	△ 53,047	3,370,700	650,685	3,216,948	△ 153,752	3,015,724	△ 201,224	3,716,614	700,890
うち一般財源等	2,676,872	△ 48,088	3,330,438	653,566	3,176,753	△ 153,685	2,980,255	△ 196,498	3,700,289	720,034
諸支出金	－	－	5,949	5,949	－	△ 5,949	－	－	－	－
うち一般財源等	－	－	5,949	5,949	－	△ 5,949	－	－	－	－
前年度繰上充用金	－	－	－	－	－	－	－	－	－	－
合計	35,694,649	4,449,420	34,155,008	△ 1,539,641	31,600,642	△ 2,554,366	38,040,337	6,439,695	33,538,351	△ 4,501,986
うち一般財源等	21,358,461	△ 1,184,934	21,804,731	446,270	20,461,491	△ 1,343,240	21,130,722	669,231	21,278,344	147,622

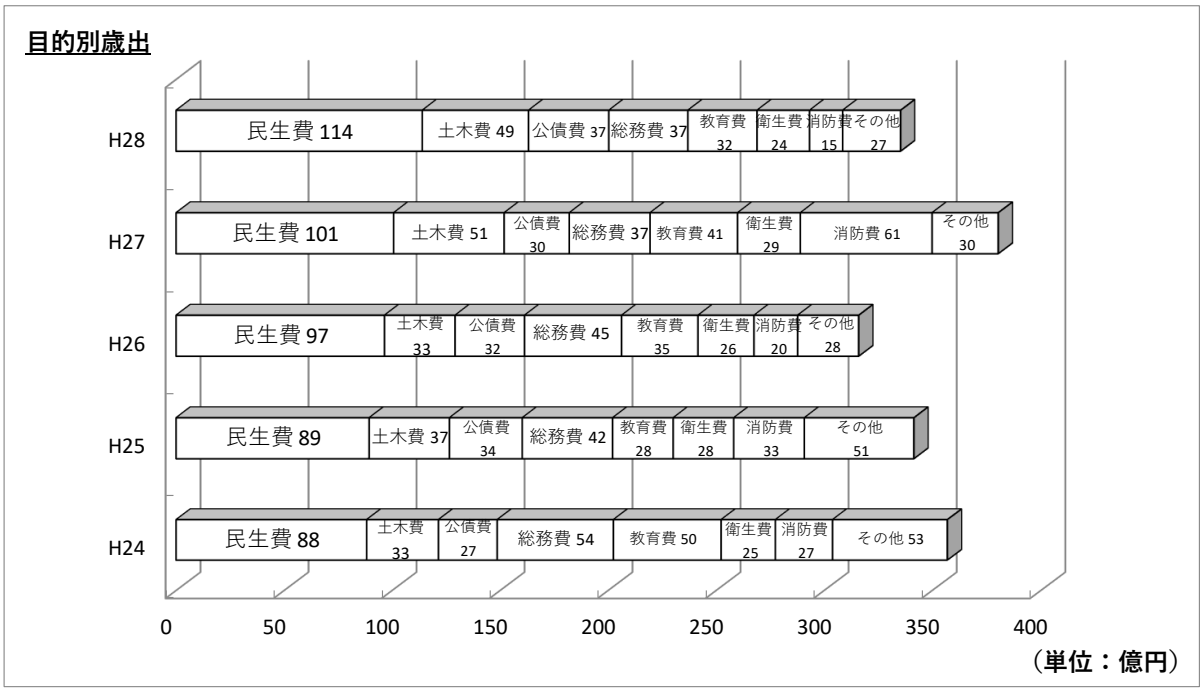

⑤ 主な財政指標の推移

（単位：千円、％ ほか）

区分	24年度	増減	25年度	増減	26年度	増減	27年度	増減	28年度	増減
標準財政規模 A	19,578,110	△ 435,793	19,786,879	208,769	19,531,245	△ 255,634	19,888,481	357,236	19,587,455	△ 301,026
基準財政需要額	13,864,657	△ 394,256	14,065,036	200,379	14,248,698	183,662	14,977,120	728,422	15,344,701	367,581
基準財政収入額	7,679,241	△ 175,660	7,775,098	95,857	7,835,782	60,684	8,133,362	297,580	8,278,295	144,933
財政力指数	0.550	△ 0.013	0.553	0.003	0.552	△ 0.001	0.549	△ 0.003	0.544	△ 0.005
うち単年度	0.554	0.003	0.553	△ 0.001	0.550	△ 0.003	0.543	△ 0.007	0.539	△ 0.004
経常収支比率	83.3	－	81.9	△ 1.4	84.6	2.7	83.4	△ 1.2	86.5	3.1
公債費比率	7.3	△ 0.5	7.2	△ 0.1	6.7	△ 0.5	6.1	△ 0.6	5.1	△ 1.0
起債制限比率	6.5	△ 0.4	6.1	△ 0.4	5.9	△ 0.2	5.6	△ 0.3	5.0	△ 0.6
実質赤字比率	－	－	－	－	－	－	－	－	－	－
連結実質赤字比率	－	－	－	－	－	－	－	－	－	－
実質公債費比率	10.5	－	10.0	△ 0.5	9.2	△ 0.8	8.6	△ 0.6	8.6	－
将来負担比率	95.9	3.8	84.1	△ 11.8	69.0	△ 15.1	59.2	△ 9.8	54.6	△ 4.6
資金不足比率	該当なし		該当なし		該当なし		該当なし		該当なし	
人口1人当たり人件費・物件費等決算額（円）	98,757	△ 9,557	95,807	△ 2,950	99,487	3,680	106,236	6,749	101,361	△ 4,875
ラスパイレス指数（n+1年4月1日現在）	109.3	△ 0.1	101.1	△ 8.2	100.1	△ 1.0	101.0	0.9	算定中	
人口千人当たり職員数（人）	7.34	△ 0.45	7.35	0.01	7.25	△ 0.09	7.12	△ 0.13	7.13	0.01
積立金現在高 B	11,177,062	1,554,043	12,459,068	1,282,006	14,009,206	1,550,138	17,049,728	3,040,522	15,681,057	△ 1,368,671
うち財政調整基金	5,968,956	1,016,849	7,508,202	1,539,246	8,626,480	1,118,278	9,066,837	440,357	9,193,434	126,597
住基台帳1人当積立金現在高（円）	134,927	19,257	152,597	17,670	173,710	21,113	214,066	40,356	199,543	△ 14,523
積立金現在高比率 B/A	57.1	9.0	63.0	5.9	71.7	8.7	85.7	14.0	80.1	△ 5.6
地方債現在高	32,879,216	3,782,206	34,666,575	1,787,359	36,821,581	2,155,006	39,463,600	2,642,019	39,869,180	405,580
住基台帳1人当地方債現在高（円）	396,910	47,161	424,591	27,681	456,577	31,986	495,481	38,904	507,338	11,857
投資的経費充当可能一般財源	6,003,377	△ 778,392	5,646,867	△ 356,510	3,905,154	△ 1,741,713	5,058,681	1,153,527	3,935,453	△ 1,123,228

（参考）　（単位：人）

住民基本台帳人口（各年度末日現在）	82,838	△ 356	81,647	△ 1,191	80,647	△ 1,000	79,647	△ 1,000	78,585	△ 1,062

(8)　地方消費税交付金（社会保障財源化分）が充てられる社会保障施策に要する経費

平成26年4月1日より、消費税率が引き上げられたことに伴い、地方消費税交付金の増収分については、その使途を明確化し、社会保障施策に要する経費に充てるものとされています。

本市の平成28年度決算における社会保障関連経費への充当状況は、次のとおりです。

（歳入）

地方消費税交付金	1,239,835 千円
うち社会保障財源化分	516,810 千円

（歳出）

主な社会保障施策に要する経費	5,154,439 千円

【主な社会保障施策に要する経費】　（単位：千円）

事業名		事業費	財源内訳				
			特定財源			一般財源	
			国県支出金	市債	その他		うち社会保障財源化分の地方消費税交付金
社会福祉	生活困窮者自立支援事業	21,417	15,590		941	4,886	1,060
	高齢者等の生活支援事業	34,325				34,325	7,446
	老人福祉助成費	12,005				12,005	2,604
	老人保護措置事業	70,429			8,764	61,665	13,376
	地域生活支援事業	81,298	34,329		3,000	43,969	9,538
	障害者自立支援給付事業	1,349,859	1,007,120			342,739	74,348
	障害者福祉対策事業	231,406	113,671			117,735	25,539
	子ども医療費助成事業	244,473	68,339		1,542	174,592	37,873
	ひとり親家庭扶助事業	269,430	92,956		260	176,214	38,225
	生活保護費	1,335,865	1,000,816		46,319	288,730	62,632
	小　計	3,650,507	2,332,821		60,826	1,256,860	272,641
社会保険	国民健康保険(特会繰出金※)	537,585	365,662			171,923	37,294
	介護保険(特会繰出金※)	735,685	10,388		2,274	723,023	156,840
	小　計	1,273,270	376,050		2,274	894,946	194,134
保健衛生	妊婦乳幼児保健事業	32,820				32,820	7,119
	予防接種事業	122,150				122,150	26,497
	がん検診事業	75,692				75,692	16,419
	小　計	230,662				230,662	50,035
合　計		5,154,439	2,708,871		63,100	2,382,468	516,810

※事務費及び事務職員人件費等を除いています。

(9)　都市計画税が充てられる都市計画事業等に要する経費

都市計画税は、都市計画区域内の市街化区域に所在する土地及び家屋に課税され、その使途は都市計画事業、または土地区画整理事業に要する経費に充てることとされています。
本市の平成28年度決算における都市計画事業等への充当状況は、次のとおりです。

（歳入）
都市計画税　205,999 千円

（歳出）
都市計画事業等に要する経費　1,173,954 千円

【主な都市計画事業等に要する経費】　（単位：千円）

事業名		事業費	財源内訳				
			特定財源			一般財源	
			国県支出金	市債	その他		うち都市計画税
都市計画事業等	街路整備事業	176,603	86,497	78,300		11,806	2,410
	香取広域負担金※	193,102				193,102	39,418
	公債費※	47,578				47,578	9,712
	公共下水道(特会繰出金※)	756,671				756,671	154,459
	小　計	1,173,954	86,497	78,300		1,009,157	205,999
合　計		1,173,954	86,497	78,300		1,009,157	205,999

※都市計画事業分のみを計上しています。