

平成22年度
香取市決算に
関する参考資料
(抜粋)

資料目次

1. 総括

(1) 会計別決算総括表	2 頁
(2) 一般会計決算の状況	3
(3) 特別会計決算の状況	5
(4) 市債の状況	11
(5) 基金の状況	12
(6) 決算カード	13
(7) 決算状況の推移	15
(8) 市町村財政比較分析表	20

(平成21年度普通会計決算)

1 . 総 括

(1) 会計別決算総括表

(単位：円)

会計名	平成22年度 予算現額	平成22年度決算額					前年度 実質収支 B	単年度収支 A - B C	積立金及び 繰上償還金 D	積立金 取崩額 E	実質単年 度収支 C + D - E
		歳入	歳出	歳入歳出差引額	翌年度へ繰越 すべき財源	実質収支 A					
一般会計 (a)	32,590,370,713	31,501,240,607	29,084,938,132	2,416,302,475	555,931,860	1,860,370,615	1,507,595,308	352,775,307	74,326,085	-	427,101,392
特別 会計	国民健康保険事業	10,467,109,000	10,345,281,935	9,969,473,262	375,808,673	-	375,808,673	434,729,216			
	老人保健事業	7,291,000	4,223,125	4,223,125	-	-	-	1,289,832			
	介護保険事業	4,817,510,000	4,886,598,989	4,665,931,885	220,667,104	-	220,667,104	183,636			
	居宅介護サービス事業	101,929,000	99,530,508	99,530,508	-	-	-	-			
	農業集落排水事業	188,868,000	168,294,057	167,794,057	500,000	-	500,000	500,000			
	観光事業	93,547,000	80,149,142	80,149,142	-	-	-	-			
	下水道事業	2,337,753,000	2,161,663,661	2,143,612,611	18,051,050	16,701,850	1,349,200	1,000,000			
	土地取得事業 (b)	42,686,000	42,650,114	42,650,114	-	-	-	-	-	-	-
	火葬場事業 (c)	99,568,000	105,725,665	97,361,531	8,364,134	-	8,364,134	6,541,697	1,822,437	-	-
	後期高齢者医療事業	661,880,000	652,350,044	651,841,794	508,250	-	508,250	1,602,600			
	小計	18,818,141,000	18,546,467,240	17,922,568,029	623,899,211	16,701,850	607,197,361	445,846,981	1,822,437	-	-
計(ア)	51,408,511,713	50,047,707,847	47,007,506,161	3,040,201,686	572,633,710	2,467,567,976	1,953,442,289				
うち普通会計 (a+b+c)	32,732,624,713	31,649,616,386	29,224,949,777	2,424,666,609	555,931,860	1,868,734,749	1,514,137,005	354,597,744	74,326,085	-	428,923,829

(単位：円)

会計名	平成22年度 予算現額 (支出)	平成22年度決算額				備考		
		収入	支出	収入支出差引額	翌年度繰越額			
公 営 企 業 会 計	水道事業	収益的収支	2,058,919,000	2,011,497,291	1,773,436,511	238,060,780	241,500	地方公営企業法第26条第2項ただし書の規定による建設改良費の事故繰越 = 事故繰越額241,500円 (財源内訳; 当年度損益勘定留保資金)
		資本的収支	1,815,366,000	393,691,016	1,393,972,147	1,000,281,131	357,274,250	地方公営企業法第26条第1項の規定による建設改良費の繰越 = 繰越額22,874,250円 (財源内訳; 企業債14,300,000円、負担金1,630,000円ほか当年度損益勘定留保資金)
	簡易水道事業	収益的収支	112,497,000	122,340,783	101,903,193	20,437,590		地方公営企業法施行令第18条の2第1項の規定による継続費繰越 = 繰越額334,400,000円 (財源内訳; 企業債334,300,000円ほか損益勘定留保資金)
		資本的収支	94,408,000	34,952,750	88,113,375	53,160,625		
計	計(イ)	4,081,190,000	2,562,481,840	3,357,425,226	794,943,386	357,515,750		

(2) 一般会計決算の状況
歳入

(単位：円、%)

科 目	平成21年度		平成22年度					対予算 増減額 D - B F	翌年度 繰越額 G	対予算比		対前年度 決算 増減額 D - A H	増減率 H / A × 100	
	決算額 A	構成比	予算現額 B	調定額 C	決 算 額 D	構成比	不納欠損額 E			収入未済額 C - D - E	D / B			(D + G) / B
1. 市 税	9,272,965,537	29.35	8,653,531,000	10,643,811,306	8,852,323,428	28.10	141,107,288	1,650,380,590	198,792,428		102.30	102.30	420,642,109	4.54
2. 地 方 譲 与 税	486,385,234	1.54	401,000,000	476,326,339	476,326,339	1.51	-	-	75,326,339		118.78	118.78	10,058,895	2.07
3. 利 子 割 交 付 金	28,758,000	0.09	25,000,000	26,706,000	26,706,000	0.09	-	-	1,706,000		106.82	106.82	2,052,000	7.14
4. 配 当 割 交 付 金	13,077,000	0.04	10,000,000	10,412,000	10,412,000	0.03	-	-	412,000		104.12	104.12	2,665,000	20.38
5. 株 式 等 譲 渡 所 得 割 交 付 金	6,744,000	0.02	4,500,000	5,743,000	5,743,000	0.02	-	-	1,243,000		127.62	127.62	1,001,000	14.84
6. 地 方 消 費 税 交 付 金	778,301,000	2.46	657,000,000	776,963,000	776,963,000	2.47	-	-	119,963,000		118.26	118.26	1,338,000	0.17
7. ゴ ル フ 場 利 用 税 交 付 金	217,469,524	0.69	189,000,000	206,524,113	206,524,113	0.66	-	-	17,524,113		109.27	109.27	10,945,411	5.03
8. 自 動 車 取 得 税 交 付 金	189,897,000	0.60	120,000,000	157,804,000	157,804,000	0.50	-	-	37,804,000		131.50	131.50	32,093,000	16.90
9. 地 方 特 例 交 付 金	127,622,000	0.40	153,623,000	153,623,000	153,623,000	0.49	-	-	0		100.00	100.00	26,001,000	20.37
10. 地 方 交 付 税	8,114,545,000	25.68	8,277,420,000	8,848,933,000	8,848,933,000	28.09	-	-	571,513,000		106.90	106.90	734,388,000	9.05
11. 交 通 安 全 対 策 特 別 交 付 金	12,512,000	0.04	11,600,000	14,837,000	14,837,000	0.05	-	-	3,237,000		127.91	127.91	2,325,000	18.58
12. 分 担 金 及 び 負 担 金	482,312,867	1.53	486,080,000	484,319,627	473,869,327	1.50	-	10,450,300	12,210,673		97.49	97.49	8,443,540	1.75
13. 使 用 料 及 び 手 数 料	333,155,600	1.06	265,863,000	284,248,570	256,168,097	0.81	-	28,080,473	9,694,903		96.35	96.35	76,987,503	23.11
14. 国 庫 支 出 金	5,200,476,165	16.46	4,826,424,000	4,505,154,573	4,091,455,877	12.99	-	413,698,696	734,968,123	469,041,696	84.77	94.49	1,109,020,288	21.33
15. 県 支 出 金	1,454,228,172	4.60	1,778,384,000	1,618,776,447	1,480,756,447	4.70	-	138,020,000	297,627,553	242,020,000	83.26	96.87	26,528,275	1.82
16. 財 産 収 入	50,784,538	0.16	96,092,000	105,993,287	105,993,287	0.34	-	-	9,901,287		110.30	110.30	55,208,749	108.71
17. 寄 附 金	7,830,000	0.03	5,463,000	1,005,000	1,005,000	0.00	-	-	4,458,000		18.40	18.40	6,825,000	87.16
18. 繰 入 金	184,859,498	0.59	38,867,000	35,068,494	35,068,494	0.11	-	-	3,798,506		90.23	90.23	149,791,004	81.03
19. 繰 越 金	642,840,915	2.04	948,697,713	948,698,021	948,698,021	3.01	-	-	308		100.00	100.00	305,857,106	47.58
20. 諸 収 入	939,481,773	2.97	928,769,000	1,049,627,992	979,374,177	3.11	-	70,253,815	50,605,177	10,395,500	105.45	106.57	39,892,404	4.25
21. 市 債	3,049,300,000	9.65	4,713,057,000	3,600,057,000	3,598,657,000	11.42	-	1,400,000	1,114,400,000	864,000,000	76.36	94.69	549,357,000	18.02
歳 入 合 計	31,593,545,823	100.00	32,590,370,713	33,954,631,769	31,501,240,607	100.00	141,107,288	2,312,283,874	1,089,130,106	1,585,457,196	96.66	101.52	92,305,216	0.29

歳 出

(単位：円、%)

科 目	平成21年度		平成22年度			翌年度繰越額 D			不 用 額 B - C - D	執行率		対前年度 決 算 増 減 額 C - A E	増減率 E / A × 100
	決 算 額 A	構成比	予算現額 B	決 算 額 C	構成比	継 続 費 通次繰越	繰越明許費	事故繰越し		C / B	(C+D) / B		
1. 議 会 費	256,589,311	0.86	258,110,000	248,494,566	0.86	-	-	-	9,615,434	96.27	96.27	8,094,745	3.15
2. 総 務 費	4,860,768,839	16.33	4,920,411,454	4,573,941,306	15.73	-	15,839,000	11,907,500	318,723,648	92.96	93.52	286,827,533	5.90
3. 民 生 費	7,417,853,995	24.91	9,018,097,104	8,557,581,998	29.42	-	178,114,965	22,654,000	259,746,141	94.89	97.12	1,139,728,003	15.36
4. 衛 生 費	3,202,234,755	10.75	2,943,584,786	2,851,431,256	9.80	-	-	-	92,153,530	96.87	96.87	350,803,499	10.95
5. 労 働 費	13,642,000	0.05	13,442,000	13,442,000	0.05	-	-	-	0	100.00	100.00	200,000	1.47
6. 農 林 水 産 業 費	1,173,914,699	3.94	1,385,611,705	1,014,857,476	3.49	-	152,105,000	143,939,200	74,710,029	73.24	94.61	159,057,223	13.55
7. 商 工 費	535,710,806	1.80	646,593,330	570,725,761	1.96	-	48,800,000	-	27,067,569	88.27	95.81	35,014,955	6.54
8. 土 木 費	3,183,785,654	10.69	4,284,171,569	3,105,247,423	10.68	-	496,727,900	537,006,999	145,189,247	72.48	96.61	78,538,231	2.47
9. 消 防 費	1,785,804,669	6.00	1,782,816,000	1,725,016,548	5.93	-	29,819,000	-	27,980,452	96.76	98.43	60,788,121	3.40
10. 教 育 費	4,240,201,140	14.24	4,149,360,075	3,586,375,655	12.33	-	263,747,222	21,117,000	278,120,198	86.43	93.30	653,825,485	15.42
11. 公 債 費	3,104,341,934	10.43	2,860,614,000	2,781,628,244	9.56	-	-	-	78,985,756	97.24	97.24	322,713,690	10.40
12. 予 備 費	-	-	20,049,690	-	-	-	-	-	20,049,690	-	-	0	-
13. 災 害 復 旧 費	-	-	307,489,000	56,195,899	0.19	-	219,611,270	-	31,681,831	18.28	89.70	56,195,899	皆増
14. 諸 支 出 金	-	-	20,000	-	-	-	-	-	20,000	-	-	0	-
歳 出 合 計	29,774,847,802	100.00	32,590,370,713	29,084,938,132	100.00	-	1,404,764,357	736,624,699	1,364,043,525	89.24	95.81	689,909,670	2.32

(3) 特別会計決算の状況

国民健康保険事業

歳入

(単位:円、%)

区 分	平成21年度		平成22年度		対前年度比較	
	決算額	構成比	決算額	構成比	増減額	増減率
1 国民健康保険税	3,129,930,268	30.96	2,922,541,791	28.25	207,388,477	6.63
2 一部負担金	-	-	-	-	-	-
3 使用料及び手数料	936,670	0.01	903,500	0.01	33,170	3.54
4 国庫支出金	2,619,840,139	25.92	2,702,039,785	26.12	82,199,646	3.14
5 療養給付費等交付金	517,375,779	5.12	404,456,000	3.91	112,919,779	21.83
6 前期高齢者交付金	1,572,877,001	15.56	1,729,258,548	16.71	156,381,547	9.94
7 県支出金	464,958,701	4.60	497,758,011	4.81	32,799,310	7.05
8 共同事業交付金	1,100,128,866	10.88	1,174,128,641	11.35	73,999,775	6.73
9 財産収入	439,019	0.00	672,506	0.01	233,487	53.18
10 繰越金	210,377,320	2.08	137,978,505	1.33	72,398,815	34.41
11 繰入金	460,972,640	4.56	744,758,138	7.20	283,785,498	61.56
12 諸収入	31,535,397	0.31	30,786,510	0.30	748,887	2.37
歳入合計	10,109,371,800	100.00	10,345,281,935	100.00	235,910,135	2.33

歳出

(単位:円、%)

区 分	平成21年度		平成22年度		対前年度比較	
	決算額	構成比	決算額	構成比	増減額	増減率
1 総務費	156,894,744	1.62	158,892,388	1.59	1,997,644	1.27
2 保険給付費	6,191,783,926	64.00	6,642,433,975	66.63	450,650,049	7.28
3 後期高齢者支援金等	1,408,321,909	14.56	1,273,802,870	12.78	134,519,039	9.55
4 前期高齢者納付金等	4,004,414	0.04	2,213,054	0.02	1,791,360	44.73
5 老人保健拠出金	61,864,782	0.64	9,269,439	0.09	52,595,343	85.02
6 介護納付金	556,466,276	5.75	614,517,938	6.16	58,051,662	10.43
7 共同事業拠出金	1,187,700,923	12.28	1,166,036,344	11.70	21,664,579	1.82
8 保健事業費	47,607,761	0.49	47,641,693	0.48	33,932	0.07
9 基金積立金	439,019	0.00	672,506	0.01	233,487	53.18
10 公債費	-	-	-	-	-	-
11 諸支出金	59,558,830	0.62	53,993,055	0.54	5,565,775	9.35
12 予備費	-	-	-	-	-	-
歳出合計	9,674,642,584	100.00	9,969,473,262	100.00	294,830,678	3.05

老人保健事業

歳入

(単位:円、%)

区 分	平成21年度		平成22年度		対前年度比較	
	決算額	構成比	決算額	構成比	増減額	増減率
1 支払基金交付金	133,000	1.82	1,300	0.03	131,700	99.02
2 国庫支出金	2,104,952	28.77	-	-	2,104,952	皆減
3 県支出金	1,034,988	14.14	-	-	1,034,988	皆減
4 繰入金	-	-	-	-	-	-
5 繰越金	549,912	7.51	1,289,832	30.54	739,920	134.55
6 諸収入	3,494,725	47.76	2,931,993	69.43	562,732	16.10
歳入合計	7,317,577	100.00	4,223,125	100.00	3,094,452	42.29

歳出

(単位:円、%)

区 分	平成21年度		平成22年度		対前年度比較	
	決算額	構成比	決算額	構成比	増減額	増減率
1 医療諸費	2,337,893	38.79	298,800	7.08	2,039,093	87.22
2 諸支出金	3,689,852	61.21	3,924,325	92.92	234,473	6.35
3 予備費	-	-	-	-	-	-
歳出合計	6,027,745	100.00	4,223,125	100.00	1,804,620	29.94

介護保険事業
歳入

(単位:円、%)

区 分	平成21年度		平成22年度		対前年度比較	
	決算額	構成比	決算額	構成比	増減額	増減率
1 保険料	691,867,450	16.07	703,177,500	14.39	11,310,050	1.63
2 分担金及び負担金	179,015	0.01	223,236	0.00	44,221	24.70
3 使用料及び手数料	128,200	0.00	96,150	0.00	32,050	25.00
4 国庫支出金	967,567,043	22.48	1,083,548,493	22.17	115,981,450	11.99
5 支払基金交付金	1,193,396,389	27.72	1,321,187,328	27.04	127,790,939	10.71
6 県支出金	576,327,021	13.39	673,296,681	13.78	96,969,660	16.83
7 財産収入	1,448,562	0.03	773,307	0.02	675,255	46.62
8 繰入金	856,800,574	19.90	1,103,887,700	22.59	247,087,126	28.84
9 繰越金	15,667,108	0.36	183,636	0.00	15,483,472	98.83
10 諸収入	1,497,433	0.04	224,958	0.01	1,272,475	84.98
歳入合計	4,304,878,795	100.00	4,886,598,989	100.00	581,720,194	13.51

歳出

(単位:円、%)

区 分	平成21年度		平成22年度		対前年度比較	
	決算額	構成比	決算額	構成比	増減額	増減率
1 総務費	183,314,328	4.26	175,044,612	3.75	8,269,716	4.51
2 保険給付費	4,001,656,109	92.96	4,353,674,542	93.31	352,018,433	8.80
3 基金積立金	8,267,144	0.19	773,307	0.02	7,493,837	90.65
4 地域支援事業費	99,916,162	2.32	102,430,213	2.19	2,514,051	2.52
5 公債費	-	-	-	-	-	-
6 諸支出金	11,541,416	0.27	34,009,211	0.73	22,467,795	194.67
7 予備費	-	-	-	-	-	-
歳出合計	4,304,695,159	100.00	4,665,931,885	100.00	361,236,726	8.39

居宅介護サービス事業

歳入

(単位:円、%)

区 分	平成21年度		平成22年度		対前年度比較	
	決算額	構成比	決算額	構成比	増減額	増減率
1 事業収入	44,169,359	42.56	45,287,748	45.50	1,118,389	2.53
2 繰入金	57,632,756	55.54	52,477,920	52.73	5,154,836	8.94
3 諸収入	1,968,230	1.90	1,764,840	1.77	203,390	10.33
歳入合計	103,770,345	100.00	99,530,508	100.00	4,239,837	4.09

歳出

(単位:円、%)

区 分	平成21年度		平成22年度		対前年度比較	
	決算額	構成比	決算額	構成比	増減額	増減率
1 事業費	103,770,345	100.00	99,530,508	100.00	4,239,837	4.09
2 予備費	-	-	-	-	-	-
歳出合計	103,770,345	100.00	99,530,508	100.00	4,239,837	4.09

農業集落排水事業

歳入

(単位:円、%)

区 分	平成21年度		平成22年度		対前年度比較	
	決算額	構成比	決算額	構成比	増減額	増減率
1 分担金及び負担金	-	-	200,000	0.12	200,000	皆増
2 使用料及び手数料	39,318,471	19.83	38,369,774	22.80	948,697	2.41
3 繰入金	128,638,784	64.86	129,025,883	76.66	387,099	0.30
4 繰越金	500,000	0.25	500,000	0.30	-	-
5 諸収入	374,200	0.19	198,400	0.12	175,800	46.98
6 市債	29,500,000	14.87	-	-	29,500,000	皆減
歳入合計	198,331,455	100.00	168,294,057	100.00	30,037,398	15.15

歳出

(単位:円、%)

区 分	平成21年度		平成22年度		対前年度比較	
	決算額	構成比	決算額	構成比	増減額	増減率
1 農業集落排水事業費	56,309,178	28.46	63,613,292	37.91	7,304,114	12.97
2 公債費	141,522,277	71.54	103,593,598	61.74	37,928,679	26.80
3 予備費	-	-	-	-	-	-
4 災害復旧費	-	-	587,167	0.35	587,167	皆増
歳出合計	197,831,455	100.00	167,794,057	100.00	30,037,398	15.18

観光事業

歳入

(単位:円、%)

区 分	平成21年度		平成22年度		対前年度比較	
	決算額	構成比	決算額	構成比	増減額	増減率
1 事業収入	52,053,977	67.16	46,374,119	57.86	5,679,858	10.91
2 繰入金	21,189,300	27.34	28,801,900	35.94	7,612,600	35.93
3 諸収入	4,259,409	5.50	4,973,123	6.20	713,714	16.76
歳入合計	77,502,686	100.00	80,149,142	100.00	2,646,456	3.41

歳出

(単位:円、%)

区 分	平成21年度		平成22年度		対前年度比較	
	決算額	構成比	決算額	構成比	増減額	増減率
1 観光事業費	76,690,035	98.95	79,374,197	99.03	2,684,162	3.50
2 公債費	812,651	1.05	774,945	0.97	37,706	4.64
3 予備費	-	-	-	-	-	-
歳出合計	77,502,686	100.00	80,149,142	100.00	2,646,456	3.41

下水道事業

歳入

(単位:円、%)

区 分	平成21年度		平成22年度		対前年度比較	
	決算額	構成比	決算額	構成比	増減額	増減率
1 分担金及び負担金	12,317,800	0.42	7,552,900	0.35	4,764,900	38.68
2 使用料及び手数料	356,486,195	12.08	356,613,917	16.50	127,722	0.04
3 国庫支出金	327,820,000	11.10	431,080,625	19.94	103,260,625	31.50
4 寄附金	1,331,900	0.04	111,000	0.00	1,220,900	91.67
5 繰入金	807,835,272	27.37	725,837,870	33.58	81,997,402	10.15
6 繰越金	2,855,000	0.10	5,455,000	0.25	2,600,000	91.07
7 諸収入	116,605	0.00	6,712,349	0.31	6,595,744	5,656.48
8 市債	1,443,100,000	48.89	628,300,000	29.07	814,800,000	56.46
歳入合計	2,951,862,772	100.00	2,161,663,661	100.00	790,199,111	26.77

歳出

(単位:円、%)

区 分	平成21年度		平成22年度		対前年度比較	
	決算額	構成比	決算額	構成比	増減額	増減率
1 下水道事業費	1,022,371,548	34.70	1,224,809,197	57.14	202,437,649	19.80
2 公債費	1,924,036,224	65.30	914,715,251	42.67	1,009,320,973	52.46
3 予備費	-	-	-	-	-	-
4 災害復旧費	-	-	4,088,163	0.19	4,088,163	皆増
歳出合計	2,946,407,772	100.00	2,143,612,611	100.00	802,795,161	27.25

土地取得事業

歳入

(単位:円、%)

区 分	平成21年度		平成22年度		対前年度比較	
	決算額	構成比	決算額	構成比	増減額	増減率
1 財産収入	97,042	89.89	24,643,114	57.78	24,546,072	25,294.28
2 諸収入	10,920	10.11	7,000	0.02	3,920	35.90
3 繰入金	-	-	18,000,000	42.20	18,000,000	皆増
歳入合計	107,962	100.00	42,650,114	100.00	42,542,152	39,404.75

歳出

(単位:円、%)

区 分	平成21年度		平成22年度		対前年度比較	
	決算額	構成比	決算額	構成比	増減額	増減率
1 基金積立金	107,962	100.00	24,650,114	57.80	24,542,152	22,732.21
2 諸支出金	-	-	18,000,000	42.20	18,000,000	皆増
歳出合計	107,962	100.00	42,650,114	100.00	42,542,152	39,404.75

火葬場事業

歳入

(単位:円、%)

区 分	平成21年度		平成22年度		対前年度比較	
	決算額	構成比	決算額	構成比	増減額	増減率
1 分担金及び負担金	25,507,000	25.08	24,568,000	23.24	939,000	3.68
2 使用料及び手数料	13,834,171	13.60	16,037,968	15.17	2,203,797	15.93
3 繰入金	57,196,500	56.23	58,578,000	55.40	1,381,500	2.42
4 繰越金	5,182,151	5.09	6,541,697	6.19	1,359,546	26.24
歳入合計	101,719,822	100.00	105,725,665	100.00	4,005,843	3.94

歳出

(単位:円、%)

区 分	平成21年度		平成22年度		対前年度比較	
	決算額	構成比	決算額	構成比	増減額	増減率
1 火葬場費	35,775,536	37.59	38,171,866	39.21	2,396,330	6.70
2 公債費	59,402,589	62.41	59,189,665	60.79	212,924	0.36
3 予備費	-	-	-	-	-	-
歳出合計	95,178,125	100.00	97,361,531	100.00	2,183,406	2.29

後期高齢者医療事業

歳入

(単位:円、%)

区 分	平成21年度		平成22年度		対前年度比較	
	決算額	構成比	決算額	構成比	増減額	増減率
1 後期高齢者医療保険料	446,597,300	71.02	455,739,600	69.86	9,142,300	2.05
2 使用料及び手数料	161,300	0.03	73,450	0.01	87,850	54.46
3 繰入金	177,158,899	28.17	183,764,014	28.17	6,605,115	3.73
4 繰越金	2,133,150	0.34	1,602,600	0.25	530,550	24.87
5 諸収入	2,748,338	0.44	11,170,380	1.71	8,422,042	306.44
歳入合計	628,798,987	100.00	652,350,044	100.00	23,551,057	3.75

歳出

(単位:円、%)

区 分	平成21年度		平成22年度		対前年度比較	
	決算額	構成比	決算額	構成比	増減額	増減率
1 総務費	14,215,575	2.27	12,465,234	1.91	1,750,341	12.31
2 後期高齢者医療広域連合納付金	612,272,162	97.62	629,974,176	96.64	17,702,014	2.89
3 諸支出金	708,650	0.11	425,550	0.07	283,100	39.95
4 保健事業	-	-	8,976,834	1.38	8,976,834	皆増
5 予備費	-	-	-	-	-	-
歳出合計	627,196,387	100.00	651,841,794	100.00	24,645,407	3.93

(4)市債の状況

(単位：円)

区 分	平成21年度末 現在高 A	平成22年度 借入額 B	平成22年度 元利償還額			平成22年度末 現在高 A+B-C D	対前年度 増減額 D-A	増減率 (%)	備 考
			元 金 C	利 子	計				
1. 普 通 債	15,513,994,225	1,444,800,000	1,633,826,311	284,650,253	1,918,476,564	15,324,967,914	189,026,311	1.23	
(1) 総 務 債	5,653,814,295	171,200,000	534,524,307	98,841,520	633,365,827	5,290,489,988	363,324,307	6.87	
(2) 民 生 債	641,647,055	8,400,000	134,138,328	15,778,131	149,916,459	515,908,727	125,738,328	24.37	
(3) 衛 生 債	287,102,498	146,800,000	39,468,263	6,236,627	45,704,890	394,434,235	107,331,737	27.21	
(4) 農 林 水 産 債	1,007,750,306	131,100,000	109,196,516	17,263,251	126,459,767	1,029,653,790	21,903,484	2.13	
(5) 商 工 債	46,943,367	15,700,000	1,231,652	528,154	1,759,806	61,411,715	14,468,348	23.56	
(6) 土 木 債	3,047,009,259	540,900,000	346,699,737	53,468,658	400,168,395	3,241,209,522	194,200,263	5.99	
(7) 消 防 債	375,895,000	114,900,000	24,457,500	3,933,385	28,390,885	466,337,500	90,442,500	19.39	
(8) 教 育 債	4,453,832,445	315,800,000	444,110,008	88,600,527	532,710,535	4,325,522,437	128,310,008	2.97	
2. 災 害 復 旧 債	25,923,991	800,000	9,018,531	286,775	9,305,306	17,705,460	8,218,531	46.42	
(1) 衛 生 債	-	800,000	-	-	-	800,000	800,000	皆増	
(2) 農 林 水 産 債	1,690,715	-	401,308	15,902	417,210	1,289,407	401,308	31.12	
(3) 土 木 債	23,789,254	-	8,530,182	266,648	8,796,830	15,259,072	8,530,182	55.90	
(4) 教 育 債	444,022	-	87,041	4,225	91,266	356,981	87,041	24.38	
3. そ の 他	11,486,433,110	2,153,057,000	701,036,370	152,810,004	853,846,374	12,938,453,740	1,452,020,630	11.22	
(1) 臨 時 財 政 特 例 債	30,084,867	-	7,698,299	610,884	8,309,183	22,386,568	7,698,299	34.39	
(2) 減 税 補 て ん 債	1,799,222,532	-	241,180,642	22,077,474	263,258,116	1,558,041,890	241,180,642	15.48	
(3) 臨 時 税 収 補 て ん 債	265,441,527	-	32,181,670	5,379,458	37,561,128	233,259,857	32,181,670	13.80	
(4) 臨 時 経 済 対 策 事 業 債	637,500	-	637,500	7,077	644,577	-	637,500	皆減	
(5) 臨 時 財 政 対 策 債	9,391,046,684	2,153,057,000	419,338,259	124,735,111	544,073,370	11,124,765,425	1,733,718,741	15.58	
計	27,026,351,326	3,598,657,000	2,343,881,212	437,747,032	2,781,628,244	28,281,127,114	1,254,775,788	4.44	
1. 農 業 集 落 排 水 事 業 特 別 会 計 債	1,246,462,917	-	71,781,615	31,811,983	103,593,598	1,174,681,302	71,781,615	6.11	
2. 観 光 事 業 特 別 会 計 債	746,666	-	746,666	28,279	774,945	-	746,666	皆減	
3. 下 水 道 事 業 特 別 会 計 債	8,939,808,489	628,300,000	713,123,477	201,591,774	914,715,251	8,854,985,012	84,823,477	0.96	
4. 火 葬 場 事 業 特 別 会 計 債	521,164,217	-	52,254,927	6,934,738	59,189,665	468,909,290	52,254,927	11.14	
計	10,708,182,289	628,300,000	837,906,685	240,366,774	1,078,273,459	10,498,575,604	209,606,685	2.00	
1. 水 道 事 業 会 計 債	9,087,577,208	324,100,000	783,462,775	236,876,099	1,020,338,874	8,628,214,433	459,362,775	5.32	
2. 簡 易 水 道 事 業 会 計 債	1,261,738,369	-	55,778,222	26,475,384	82,253,606	1,205,960,147	55,778,222	4.63	
計	10,349,315,577	324,100,000	839,240,997	263,351,483	1,102,592,480	9,834,174,580	515,140,997	5.24	
合 計	48,083,849,192	4,551,057,000	4,021,028,894	941,465,289	4,962,494,183	48,613,877,298	530,028,106	1.09	

(5) 基金の状況

(単位:円)

基金名	平成21年度末 基金残高	平成22年度 基金 増減額			平成22年度末 基金残高	備考	
		増		減			
		剰余金処分	その他				
財政調整基金	2,893,075,941	870,000,000	74,326,085	-	3,837,402,026	H23予算取崩額 災害分940,000千円	
減債基金	1,672,056		200,003,836	-	201,675,892		
特定 目的 基金	地域振興基金	3,000,000,000		-	-	3,000,000,000	
	現金・預金	-		-	-	-	
	有価証券	3,000,000,000		-	-	3,000,000,000	
	与倉団地共同汚水 処理場維持管理基金	50,458,302		115,778	-	50,574,080	
	ふるさと香取応援基 金	2,530,000		1,010,805	2,535,805	1,005,000	H23予算取崩額 1,005千円
	社会福祉事業基金	5,114,773		11,736	-	5,126,509	
	房総導水路栗山川 沿岸補償施設基金	39,310,712		90,199	791,441	38,609,470	H23予算取崩額 769千円
	小見川第一工業団地 排水施設維持管理基金	52,469,597		4,314,392	2,659,380	54,124,609	H23予算取崩額 2,859千円
	小学校基金 (現金・預金)	607,356		121,933	-	729,289	
	国際交流基金	14,502,201		33,276	728,385	13,807,092	H23予算取崩額 730千円
	計	3,164,992,941		5,698,119	6,715,011	3,163,976,049	
	現金・預金	164,992,941		5,698,119	6,715,011	163,976,049	
その他	3,000,000,000		-	-	3,000,000,000		
定額 運用 基金	奨学資金貸付基金	34,684,607		2,455,089	2,402,000	34,737,696	H23予算取崩額 1,800千円
	現金・預金	24,342,607		2,275,089	180,000	26,437,696	
	貸付金	10,342,000		180,000	2,222,000	8,300,000	
	郵便切手類購入基金	1,000,000		7,241,474	7,241,474	1,000,000	
	現金・預金	644,000		3,478,942	3,762,532	360,410	
	切手等	356,000		3,762,532	3,478,942	639,590	
	土地開発基金	235,394,665		42,650,114	42,538,125	235,506,654	
	現金・預金	45,764,350		24,650,114	18,000,000	52,414,464	
	土地	186,830,315		18,000,000	24,538,125	180,292,190	
	貸付金	2,800,000		-	-	2,800,000	
計	271,079,272		52,346,677	52,181,599	271,244,350		
現金・預金	70,750,957		30,404,145	21,942,532	79,212,570		
その他	200,328,315		21,942,532	30,239,067	192,031,780		
事業 会計	国民健康保険事業 財政調整基金	206,989,711	296,750,711	672,506	219,882,000	284,530,928	H23予算取崩額 205,996千円
	介護保険給付準備基金	545,231,428	-	740,936	341,855,000	204,117,364	H23予算取崩額 255,951千円
	介護従事者処遇改善臨時 特別基金	14,107,791		32,371	9,828,000	4,312,162	
合 計		7,097,149,140	1,166,750,711	5,488,931	630,461,610	7,638,927,172	
	現金・預金	3,896,820,825	1,166,750,711	5,488,931	600,222,543	4,468,837,924	
	その他	3,200,328,315		-	30,239,067	3,170,089,248	

(6) 決算カード

香取市様式
(単位:千円)

平成 22 年度 決 算 状 況										番号	34	
コード番号										122360	市町村類型	Ⅱ-1
市町村名										香 取 市	H22普通交付 税種地区区分	I-2
人 口			面 積	人口密度	人口集中地区人口		産 業 構 造					
国 勢 調 査	22年(速報値)	82,885 人	262.31 km ²	316.0 人	17年国調	11,409 人	区 分	第1次	第2次	第3次		
	17年	87,332 人			12年国調	12,303 人		17 年 国 調	5,689 人	11,116 人	27,036 人	
増減率	▲ 5.1 %		S40. 4. 1以降の合併等の状況			就業人口	12.9 %	25.2 %	61.3 %			
住民基本台帳	23.3.31	84,317 人	平成18年3月27日、佐原市、小見川町、山田町及び栗源町による新設合併				12 年 国 調	5,920 人	12,472 人	27,588 人		
増減率	▲ 0.9 %						12.8 %	26.9 %	59.5 %			
区 分		平成22年度	平成21年度	増 減 額	増減率(%)	区 分		財 政 指 標 等				
1.	歳 入 総 額 ①	31,419,573	31,126,030	293,543	0.9	財 政 力 指 数		0.590				
2.	歳 出 総 額 ②	28,994,906	29,300,790	▲ 305,884	▲ 1.0	実 質 収 支 比 率		9.2 %				
3.	差引(形式収支)(①-②) ③	2,424,667	1,825,240	599,427	32.8	経 常 収 支 比 率		82.1 %				
4.	翌年度へ繰越すべき財源 ④	555,932	311,103	244,829	78.7	公 債 費 比 率		8.5 %				
5.	実 質 収 支 (③-④) ⑤	1,868,735	1,514,137	354,598	23.4	公 債 費 負 担 比 率		11.7 %				
6.	単 年 度 収 支 ⑥	354,598	651,419	▲ 296,821	▲ 45.6	起 債 制 限 比 率		7.4 %				
7.	積 立 金 ⑦	74,326	67,779	6,547	9.7	積 立 金 現 在 高		7,203,054				
8.	繰 上 償 還 金 ⑧	0	43,547	▲ 43,547	皆減	うち財政調整基金		3,837,402				
9.	積立金取り崩し額 ⑨	0	0	0		地 方 債 現 在 高		28,655,155				
10.	実質単年度収支(⑥+⑦+⑧-⑨)	428,924	762,745	▲ 333,821	▲ 43.8	債 務 負 担 行 為 支 出 予 定 額		1,988,706				
基準財政需要額				14,400,955		健全化判断比率						
基準財政収入額				7,866,196		実質赤字比率		-				
標準財政規模				20,361,033		連結実質赤字比率		-				
うち臨時財政対策債発行可能額				2,153,057		実質公債費比率		10.6 %				
						将来負担比率		102.5 %				
公 営 事 業 会 計 等 の 状 況						一 部 事 務 組 合 等 加 入 状 況						
会 計 名	種 別	歳 入 (総収益)	歳 出 (総費用)	実質収支 (純損益)	普通会計からの繰入額	資金不足率	組 合 名	普 通 会 計 からの負担金又は繰出金	うち投資的経費充当額又は基準内繰出金			
国民健康保険事業	事	10,333,639	9,957,830	375,809	524,876	%	千葉県市町村総合事務組合	1,240				
老人保健事業	事	4,275	4,275	0	52		香取広域市町村圏事務組合	3,133,992	418,724			
介護保険事業	事	4,886,599	4,665,932	220,667	752,205		香取市東庄町病院組合(企・適)	302,548	302,548			
介護保険事業(サービス事業助定)	事	28,277	28,277	0	7,592		千葉県後期高齢者医療広域連合	4,860				
後期高齢者医療事業	事	688,281	687,762	519	219,796		千葉県後期高齢者医療広域連合(事)	737,446	737,446			
水道事業	企適	1,934,518	1,719,172	215,346	209,192	-						
簡易水道事業	企適	119,462	100,205	19,257	38,763	-						
観光事業	企非	80,149	80,149	0	28,802	-	第三セクター等に対する債務保証又は損失補償の状況					
居宅介護サービス事業(デイ)	企非	104,209	104,209	0	73,557		第三セクター等名	H22年度末の債務保証額又は損失補償額				
居宅介護サービス事業(訪問)	企非	23,762	23,762	0	7,361							
農業集落排水事業	企非	168,294	167,794	500	129,026	-	該当なし					
下水道事業	企非	2,161,664	2,143,613	18,051	725,838	-						
地域指定等の状況		特 別 職 等				一 般 職 員 等						
広 域 近郊整備 公害防止 低 工 山村振興 過疎地域 農 工 リゾート 半島振興	給与等の状況	区 分	改定実施年月日	1人当たり平均給料(報酬)月額 円	区 分	職 員 数 (H23.4.1現在) 人	1人当たりの支給月額 (H23.4月分) 円					
		市 町 村 長	H18.3.27	800,000	一 般 職 員	652	345,137					
		副 市 町 村 長	H19.4.1	680,000	うち技能労務職員	74	326,484					
		教 育 長	H18.3.27	640,000	うち消防職員							
		議 会 議 長	H18.3.27	390,000	教 育 公 務 員	23	378,522					
		副 議 長	H18.3.27	370,000	臨 時 職 員							
		議 会 議 員	H18.3.27	350,000	合 計	675	346,275					

注)「企適」は、地方公営企業のうち地方公営企業法を全部又は一部を適用している事業、「企非」は、左記以外の事業、「事」は、地方公営事業のうち地方公営企業以外の事業、「収益」は、左記のうち収益事業をいう。

番号		34		市 町 村 名		香 取 市		類 型		Ⅱ-1		(単位:千円)				
歳 入						性 質 別 歳 出										
区 分	決算額	構成比	増減率	経常一般財源		区 分	決算額	構成比	増減率	一般財源等	経常経費充当一般財源	経常収支率				
地 方 税	8,852,323	28.2 %	▲ 4.5 %	8,314,634		人 件 費	6,034,384	20.8 %	▲ 2.1 %	5,520,296	5,420,636	26.4 %				
地 方 議 与 税	476,326	1.5	▲ 2.1	476,326		うち職員給	4,009,739	13.8	▲ 3.2	3,538,960						
利子割交付金	26,706	0.1	▲ 7.1	26,706		扶 助 費	4,599,649	15.9	27.5	1,473,282	1,448,962	7.0				
配当割交付金	10,412	0.0	▲ 20.4	10,412		公 債 費	2,814,053	9.7	2.2	2,754,372	2,754,372	13.4				
株式等譲渡所得割交付金	5,743	0.0	▲ 14.8	5,743		元 利 償 還 金	2,814,053	9.7	2.2	2,754,372	2,754,372	13.4				
地方消費税交付金	776,963	2.5	▲ 0.2	776,963		内 訳										
ゴルフ場利用税交付金	206,524	0.7	▲ 5.0	206,524		一時借入金利子	0			0	0					
特別地方消費税交付金	0			0		義務的経費小計	13,448,086	46.4	7.4	9,747,950	9,623,970	46.8				
自動車取得税交付金	157,804	0.5	▲ 16.9	157,804		物 件 費	2,734,081	9.4	▲ 5.4	1,974,042	1,652,816	8.0				
軽油引取税交付金	0			0		維 持 補 修 費	137,339	0.5	▲ 16.0	129,542	129,542	0.6				
地方特例交付金等	153,623	0.5	20.4	153,623		補 助 費 等	4,575,536	15.8	▲ 23.1	4,144,271	3,214,632	15.6				
地方交付税	8,848,933	28.2	9.1	8,170,904		經常的貸付金等	130,000	0.5	0.0	0	0					
内 訳						經常的繰出金	2,642,602	9.1	3.2	2,271,305	2,271,305	11.0				
普通交付税	8,170,904	26.0	9.4	8,170,904		經常的経費小計	23,667,644	81.7	▲ 2.3	18,267,110	16,892,265	82.1				
特別交付税	678,029	2.2	5.3	0												
一般財源(狭義)計	19,515,357	62.2	1.5	18,299,639												
交通安全対策特別交付金	14,837	0.0	18.6	14,837		積 立 金	280,028	1.0	272.7	273,048			経常経費充当一般財源			
分担金・負担金	301,135	1.0	▲ 1.8	0		投資・出資・貸付金(經常的なものを除く)	209,993	0.7	▲ 2.4	204,328			16,892,265			
使用料	441,794	1.4	▲ 3.1	29,504		繰 出 金(經常的なものを除く)	564,113	1.9	▲ 8.1	561,942			投資的経費充当可能一般財源			
手数料	46,396	0.1	▲ 58.1	0		前年度繰上充用金	0			0			4,259,963			
国庫支出金	4,088,966	13.0	▲ 21.4	0		投資的経費	4,273,128	14.7	2.1	1,835,296			経常一般財源			
国有提供施設等交付金	0			0		うち人件費	347,016	1.2	▲ 3.9	347,016			18,416,214			
県支出金	1,531,400	4.9	2.3	7,077		普通建設事業費	4,230,547	14.6	1.1	1,793,515			一般財源等総額			
財産収入	106,098	0.3	108.5	0		内 訳							23,566,391			
寄附金	1,005	0.0	▲ 87.2	0		補助	1,566,013	5.4	23.4	320,843						
繰入金	34,889	0.1	▲ 81.1	0		単 独	2,664,534	9.2	▲ 8.6	1,472,672						
繰越金	955,240	3.0	47.4	0		災害復旧事業費	42,581	0.1	皆増	41,781						
諸収入	783,799	2.5	4.6	65,157		失業対策事業費	0			0			うち債務負担行為に係る支出額に充当された一般財源等			
地方債	3,598,657	11.5	35.0	0		合計	28,994,906	100.0	▲ 1.0	21,141,724			228,829			
うち減収補てん債特例分	0			0		うち人件費	6,381,400	22.1	▲ 2.2	5,867,312						
うち臨時財政対策債	2,153,057	6.9	62.7	0												
合計	31,419,573	100.0	0.9	18,416,214												
市 町 村 税						目 的 別 歳 出						公共施設の整備状況				
区 分	決算額	構成比	増減率	超過課税分 収入済額		区 分	決算額	構成比	増減率	一般財源等						
市 町 村 民 税	3,430,102	38.7 %	▲ 9.1 %	132		議 会 費	248,215	0.9 %	▲ 3.3 %	248,215	道路舗装率	81.2 %				
個人分	433,930	4.9	▲ 1.6	132		総 務 費	4,589,801	15.8	▲ 5.9	3,416,892	道路改良率	60.4 %				
法人分	3,792,399	42.8	▲ 2.0			民 生 費	8,569,362	29.6	16.0	4,644,936	上 水 及 道 等 率	75.9 %				
固定資産税	169,731	1.9	1.8			衛 生 費	2,826,118	9.7	▲ 10.9	2,601,669	下 水 道 普 及 率(人口)	29.0 %				
軽自動車税	488,472	5.5	2.1			労 働 費	83,207	0.3	43.1	13,442	し 尿 収 集 率	16.4 %				
市町村たばこ税	0					農 林 水 産 業 費	1,013,032	3.5	▲ 13.7	744,323	し 尿 衛 生 率	100.0 %				
鉦産税	0					商 工 費	557,013	1.9	4.0	353,416	ご み 収 集 率	100.0 %				
特別土地保有税	0	0				土 木 費	3,068,270	10.6	▲ 2.9	2,339,244	ご み 焼 却 率	92.1 %				
法定普通税小計	8,314,634	93.9	▲ 4.8	132		消 防 費	1,712,799	5.9	▲ 4.1	1,587,975	保 育 所 足 施 設 率	104.1 %				
法定外普通税・旧法税	0					教 育 費	3,470,455	12.0	▲ 16.2	2,395,459	幼 稚 園 足 施 設 率	160.1 %				
目的税	537,689	6.1	▲ 0.9			災 害 復 旧 費	42,581	0.1	皆増	41,781	小 学 校 学 進 比 率	97.7 %				
内 訳						公 債 費	2,814,053	9.7	2.2	2,754,372	中 学 校 学 進 比 率	97.8 %				
入湯税	0					諸 支 出 金	0			0						
事業所税	0					前年度繰上充用金	0			0						
都市計画税	537,689	6.1	▲ 0.9			合計	28,994,906	100.0	▲ 1.0	21,141,724						
水利地益税等						うち人件費	6,381,400	22.1	▲ 2.2	5,867,312						
合計	8,852,323	100.0	▲ 4.5	132												
国民健康保険税(料)	2,922,542		▲ 6.6			平成22年度大規模事業(かっこ書きは、平成22年度事業費 単位:百万円)										
区 分	現年課税分	滞納繰越分	合 計		<ul style="list-style-type: none"> ・【総務費】光回線整備事業(796) ・【土木費】街路整備事業(164) ・【消防費】防災行政無線統合事業(88) ・【教育費】市民体育館施設整備事業(179) ・【教育費】(仮称)小見川市民センター整備事業(41) 											
市町村税	96.0 %	12.4 %	82.7 %													
前年度	96.0	15.7	83.4													
市町村民税	96.4	15.9	86.4													
前年度	96.2	20.0	87.6													
固定資産税	95.4	11.8	80.4													
前年度	95.6	14.5	79.8													
国民健康保険税(料)	86.6	17.7	64.8													
前年度	86.7	18.7	67.0													

注)表示単位未満を四捨五入しています。このため、構成比の積み上げと合計が一致しない場合があります。
注)調査項目がない場合、指標又は増減率等が算定されない場合は、「-」で表しています。

(7) 決算状況の推移(普通会計)

決算の状況・一部事務組合加入状況・職員数及び支給月額

(単位:千円)

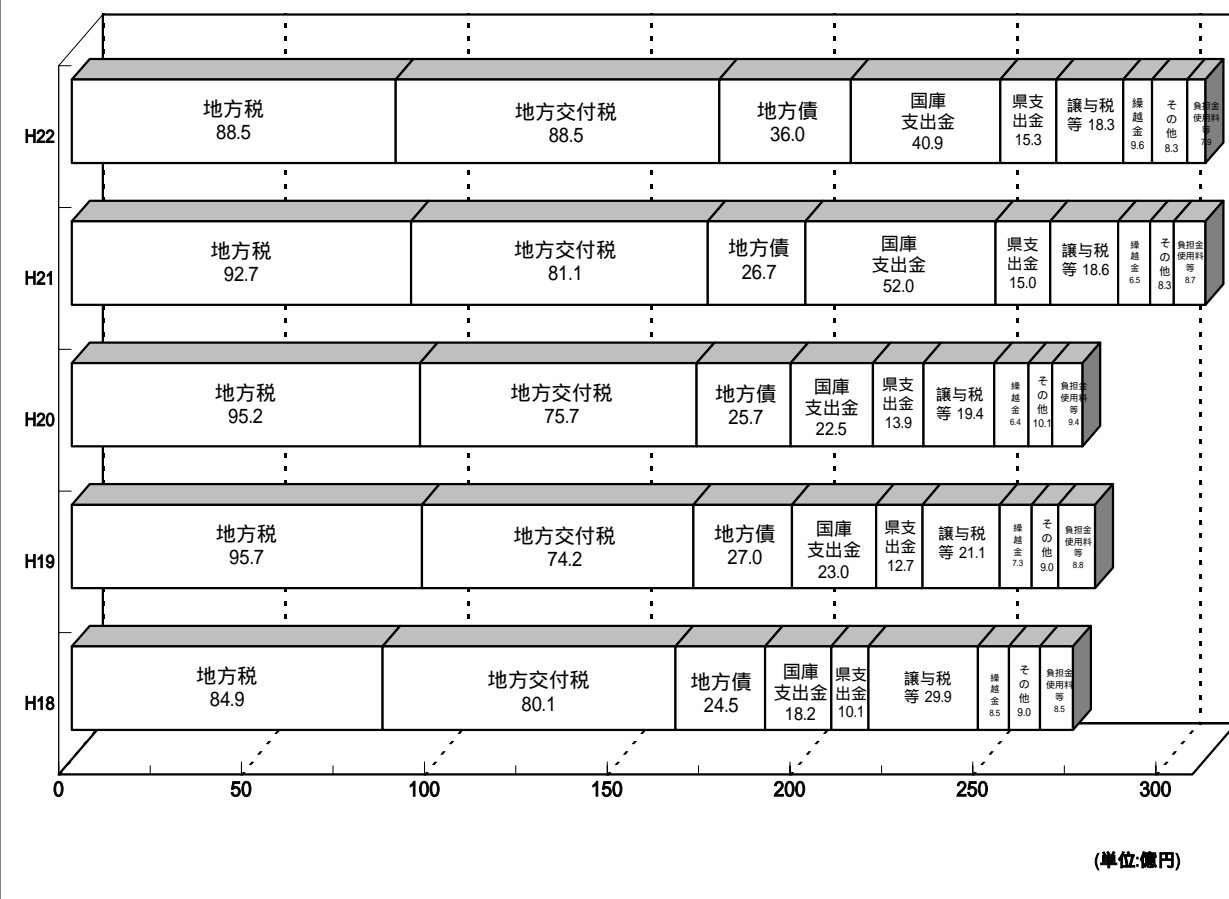
区 分	18年度		19年度		20年度		21年度		22年度	
	増減額	増減額	増減額	増減額	増減額	増減額	増減額	増減額	増減額	
歳入総額	27,375,704	1,642,102	27,979,685	603,981	27,636,652	343,033	31,126,030	3,489,378	31,419,573	293,543
歳出総額	26,481,576	1,395,919	27,098,602	617,026	26,759,629	338,973	29,300,790	2,541,161	28,994,906	305,884
差引(形式収支)	894,128	246,183	881,083	13,045	877,023	4,060	1,825,240	948,217	2,424,667	599,427
翌年度へ繰越すべき財源	54,868	21,412	-	54,868	14,305	14,305	311,103	296,798	555,932	244,829
実質収支	839,260	224,771	881,083	41,823	862,718	18,365	1,514,137	651,419	1,868,735	354,598
単年度収支	224,771	426,914	41,823	266,594	18,365	60,188	651,419	669,784	354,598	296,821
積立金	44,484	876,688	6,622	37,862	9,316	2,694	67,779	58,463	74,326	6,547
繰上償還金	-	-	18,508	18,508	20,298	1,790	43,547	23,249	-	43,547
積立金取り崩し額	-	1,200,070	-	-	-	-	-	-	-	-
実質単年度収支	180,287	103,532	66,953	247,240	11,249	55,704	762,745	751,496	428,924	333,821
公営事業等会計	歳入 実質収支	歳出 繰入額	歳入 実質収支	歳出 繰入額	歳入 実質収支	歳出 繰入額	歳入 実質収支	歳出 繰入額	歳入 実質収支	歳出 繰入額
国民健康保険事業	9,118,817	8,960,492	10,000,152	9,877,006	10,200,562	9,783,634	10,109,372	9,674,643	10,333,639	9,957,830
	158,325	438,279	123,146	474,441	416,928	456,439	434,729	460,973	375,809	524,876
老人保健事業	7,818,822	7,818,822	7,876,581	7,875,165	727,163	726,613	7,642	6,352	4,275	4,275
	-	695,737	1,416	633,116	550	68,670	1,290	324	-	52
介護保険事業	3,858,246	3,731,224	3,938,031	3,876,895	4,085,839	4,070,172	4,304,879	4,304,695	4,886,599	4,665,932
	127,022	581,396	61,136	643,287	15,667	661,758	184	719,389	220,667	752,205
介護保険事業 (サービス事業勘定)	19,315	19,315	29,603	29,603	31,194	31,194	26,838	26,838	28,277	28,277
	-	11,141	-	13,263	-	13,685	-	8,598	-	7,592
後期高齢者医療事業					663,691	661,558	671,304	669,702	688,281	687,762
					2,133	210,443	1,602	212,768	519	219,796
水道事業	2,086,530	1,915,410	2,083,140	1,984,046	2,031,691	1,805,867	2,053,182	1,715,570	1,934,518	1,719,172
	171,120	242,534	99,094	258,544	225,824	243,251	337,612	268,206	215,346	209,192
簡易水道事業	90,942	118,057	107,441	117,985	109,611	113,213	112,037	109,316	119,462	100,205
	27,115	34,280	10,544	43,325	3,602	41,916	2,721	40,202	19,257	38,763
観光事業	85,095	85,095	81,791	81,791	80,794	80,794	77,502	77,502	80,149	80,149
	-	18,309	-	23,784	-	29,053	-	21,189	-	28,802
居宅介護サービス事業 (デイサービス)	127,702	127,702	124,804	124,804	117,028	117,028	109,380	109,380	104,209	104,209
	-	94,432	-	92,185	-	85,688	-	77,940	-	73,557
居宅介護サービス事業 (訪問看護)	22,875	22,875	25,078	25,078	23,357	23,357	22,590	22,590	23,762	23,762
	-	4,831	-	5,211	-	7,770	-	7,893	-	7,361
農業集落排水事業	218,108	217,457	175,912	175,391	205,446	204,946	198,331	197,831	168,294	167,794
	651	136,227	521	138,125	500	135,308	500	128,639	500	129,026
下水道事業	1,879,907	1,878,924	2,412,992	2,411,983	2,612,434	2,609,579	2,951,863	2,946,408	2,161,664	2,143,613
	983	993,234	1,009	975,347	2,855	845,506	5,455	807,835	18,051	725,838
その他の造成事業	8,774	8,423	351	351	-	-	-	-	-	-
	351	-	-	-	-	-	-	-	-	-
一部事務組合等加入状況	負担金 繰入金	うち投資的経費充当 額又は基準内繰入金	負担金 繰入金	うち投資的経費充当 額又は基準内繰入金	負担金 繰入金	うち投資的経費充当 額又は基準内繰入金	負担金 繰入金	うち投資的経費充当 額又は基準内繰入金	負担金 繰入金	うち投資的経費充当 額又は基準内繰入金
千葉県市町村総合事務組合	883	-	876	-	865	-	1,208	-	1,240	-
香取広域市町村圏事務組合	1,963,743	34,773	2,686,103	415,847	2,621,775	216,768	3,109,411	264,726	3,133,992	418,724
香取市東庄町病院組合	278,640	277,848	266,600	264,215	374,388	246,898	452,532	276,956	302,548	302,548
千葉県後期高齢者医療広域連合	725	-	18,589	11	596,948	-	731,009	728,713	742,306	737,446
北総西部衛生組合	761,144	-	-	-	-	-	-	-	-	-
香取市東庄町清掃組合	481,943	74,380	488,462	76,626	496,963	52,526	-	-	-	-
千葉県自治センター	-	-	-	-	-	-	-	-	-	-
一般職員等	18年度		19年度		20年度		21年度		22年度	
	職員数(人)	1人当たりの支給月額(円)	職員数(人)	1人当たりの支給月額(円)	職員数(人)	1人当たりの支給月額(円)	職員数(人)	1人当たりの支給月額(円)	職員数(人)	1人当たりの支給月額(円)
一般職員	737	349,973	724	349,526	703	348,810	680	348,862	652	345,137
うち技能労務職員	96	319,391	93	319,487	86	319,190	78	321,318	74	326,484
うち消防職員										
教育公務員	28	416,300	25	408,968	25	400,248	23	397,098	23	378,522
臨時職員										
合計	765	352,401	749	351,510	728	350,577	703	350,440	675	346,275

歳入の状況

(単位:千円)

区 分	18年度		19年度		20年度		21年度		22年度	
		増減額		増減額		増減額		増減額		増減額
地 方 税	8,492,388	13,130	9,567,982	1,075,594	9,515,482	52,500	9,272,966	242,516	8,852,323	420,643
地 方 譲 与 税	1,197,289	333,220	540,526	656,763	518,681	21,845	486,385	32,296	476,326	10,059
利 子 割 交 付 金	27,432	9,995	35,841	8,409	34,971	870	28,758	6,213	26,706	2,052
配 当 割 交 付 金	34,865	11,774	38,835	3,970	16,484	22,351	13,077	3,407	10,412	2,665
株式等譲渡所得割交付金	32,146	6,321	27,622	4,524	5,463	22,159	6,744	1,281	5,743	1,001
地方消費税交付金	833,246	27,662	808,831	24,415	737,460	71,371	778,301	40,841	776,963	1,338
ゴルフ場利用税交付金	237,474	12,508	229,719	7,755	223,234	6,485	217,470	5,764	206,524	10,946
自動車取得税交付金	406,487	28,163	362,530	43,957	290,931	71,599	189,897	101,034	157,804	32,093
地方特例交付金	206,170	76,265	53,104	153,066	96,165	43,061	127,622	31,457	153,623	26,001
地 方 交 付 税	8,010,472	407,692	7,424,571	585,901	7,568,145	143,574	8,114,545	546,400	8,848,933	734,388
内 普通交付税	7,155,063	158,744	6,696,200	458,863	6,838,889	142,689	7,470,382	631,493	8,170,904	700,522
内 特別交付税	855,409	248,948	728,371	127,038	729,256	885	644,163	85,093	678,029	33,866
一般財源の計	19,477,969	741,568	19,089,561	388,408	19,007,016	82,545	19,235,765	228,749	19,515,357	279,592
交通安全特別交付金	15,031	513	14,650	381	12,990	1,660	12,512	478	14,837	2,325
分 担 金 ・ 負 担 金	333,592	19,537	340,975	7,383	342,823	1,848	306,613	36,210	301,135	5,478
使 用 料	469,855	30,458	485,558	15,703	489,633	4,075	455,829	33,804	441,794	14,035
手 数 料	50,482	37,747	50,387	95	103,819	53,432	110,758	6,939	46,396	64,362
国 庫 支 出 金	1,815,056	235,579	2,296,975	481,919	2,245,396	51,579	5,200,653	2,955,257	4,088,966	1,111,687
県 支 出 金	1,013,455	211,397	1,270,510	257,055	1,385,633	115,123	1,497,404	111,771	1,531,400	33,996
財 産 収 入	38,272	218,506	29,311	8,961	49,193	19,882	50,882	1,689	106,098	55,216
寄 附 金	156	40,586	150	6	5,411	5,261	7,830	2,419	1,005	6,825
繰 入 金	204,697	1,746,102	248,131	43,434	89,754	158,377	184,680	94,926	34,889	149,791
繰 越 金	848,311	142,947	728,128	120,183	644,083	84,045	648,023	3,940	955,240	307,217
諸 収 入	659,623	267,303	728,228	68,605	688,040	40,188	749,581	61,541	783,799	34,218
地 方 債	2,449,205	33,905	2,697,121	247,916	2,572,861	124,260	2,665,500	92,639	3,598,657	933,157
うち減税補てん債	76,700	34,200	-	76,700	-	-	-	-	-	-
うち臨時財政対策債	1,003,200	145,200	910,226	92,974	852,561	57,665	1,323,200	470,639	2,153,057	829,857
合 計	27,375,704	1,642,102	27,979,685	603,981	27,636,652	343,033	31,126,030	3,489,378	31,419,573	293,543

歳入の状況

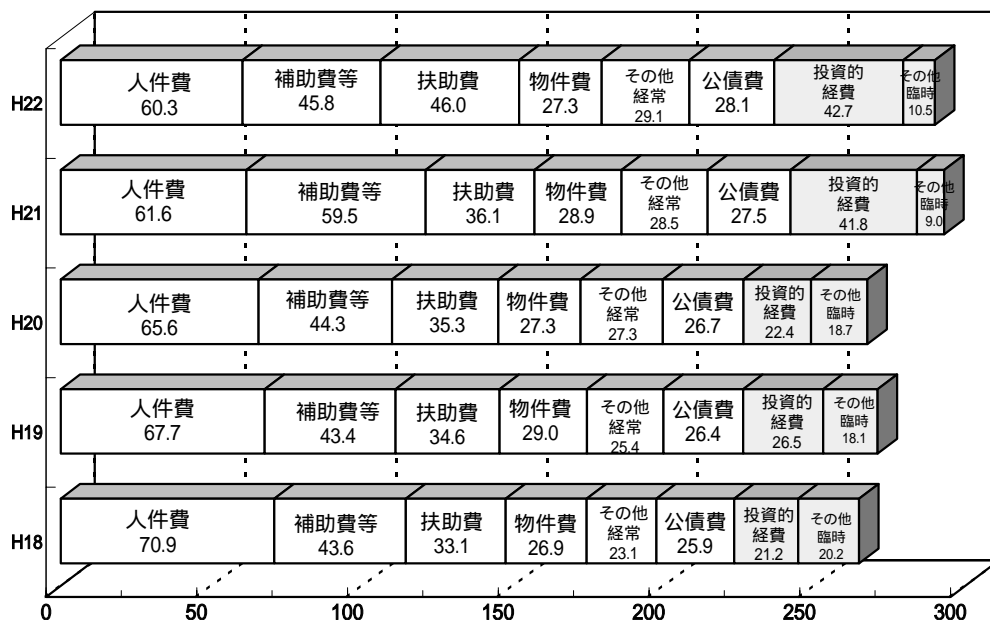


性質別歳出の状況

(単位:千円)

区 分	18年度		19年度		20年度		21年度		22年度	
		増減額		増減額		増減額		増減額		増減額
人 件 費	7,085,760	148,530	6,767,762	317,998	6,564,809	202,953	6,160,730	404,079	6,034,384	126,346
うち職員給	4,999,732	25,961	4,784,406	215,326	4,569,853	214,553	4,144,135	425,718	4,009,739	134,396
扶 助 費	3,314,526	527,927	3,457,639	143,113	3,525,692	68,053	3,606,934	81,242	4,599,649	992,715
公 債 費	2,585,883	109,538	2,642,168	56,285	2,669,489	27,321	2,753,180	83,691	2,814,053	60,873
内 元 利 償 還 金	2,585,883	109,912	2,642,168	56,285	2,669,489	27,321	2,753,180	83,691	2,814,053	60,873
内 一 時 借 入 金 利 子	-	374	-	-	-	-	-	-	-	-
義務的経費の計	12,986,169	488,935	12,867,569	118,600	12,759,990	107,579	12,520,844	239,146	13,448,086	927,242
物 件 費	2,687,800	14,691	2,899,215	211,415	2,731,576	167,639	2,889,477	157,901	2,734,081	155,396
維 持 補 修 費	156,618	17,477	141,043	15,575	152,133	11,090	163,561	11,428	137,339	26,222
補 助 費 等	4,361,717	188,838	4,336,712	25,005	4,425,523	88,811	5,948,526	1,523,003	4,575,536	1,372,990
内 一 部 事 務 組 合 に 対 す る も の	3,208,438	22,142	3,194,030	14,408	3,126,059	67,971	3,112,915	13,144	3,140,092	27,177
内 其 他 の も の	1,153,279	210,980	1,142,682	10,597	1,299,464	156,782	2,835,611	1,536,147	1,435,444	1,400,167
経 常 的 貸 付 金 等	73,000	58,000	110,000	37,000	110,000	-	130,000	20,000	130,000	-
経 常 的 繰 出 金	2,076,901	90,167	2,285,836	208,935	2,468,256	182,420	2,560,636	92,380	2,642,602	81,966
経 常 的 経 費 の 計	22,342,205	270,716	22,640,375	298,170	22,647,478	7,103	24,213,044	1,565,566	23,667,644	545,400
積 立 金	1,048,532	73,517	1,011,695	36,837	1,137,976	126,281	75,137	1,062,839	280,028	204,891
投 資 ・ 出 資 ・ 買 付 金 (経 常 的 な も の を 除 く)	72,085	28,936	86,375	14,290	95,111	8,736	215,258	120,147	209,993	5,265
繰 出 金 (経 常 的 な も の を 除 く)	896,685	168,013	713,059	183,626	636,829	76,230	613,761	23,068	564,113	49,648
前 年 度 繰 上 充 用 金	-	-	-	-	-	-	-	-	-	-
投 資 的 経 費	2,122,069	1,543,203	2,647,098	525,029	2,242,235	404,863	4,183,590	1,941,355	4,273,128	89,538
うち人件費	201,640	130,215	220,518	18,878	202,906	17,612	361,020	158,114	347,016	14,004
普通建設事業費	2,072,676	1,588,331	2,588,250	515,574	2,242,235	346,015	4,183,590	1,941,355	4,230,547	46,957
内 補 助	240,586	250,512	608,445	367,859	515,411	93,034	1,269,547	754,136	1,566,013	296,466
内 単 独	1,832,090	1,337,819	1,979,805	147,715	1,726,824	252,981	2,914,043	1,187,219	2,664,534	249,509
災害復旧事業費	49,393	45,128	58,848	9,455	-	58,848	-	-	42,581	42,581
失業対策事業費	-	-	-	-	-	-	-	-	-	-
合 計	26,481,576	1,395,919	27,098,602	617,026	26,759,629	338,973	29,300,790	2,541,161	28,994,906	305,884
うち人件費	7,287,400	278,745	6,988,280	299,120	6,767,715	220,565	6,521,750	245,965	6,381,400	140,350

性質別歳出

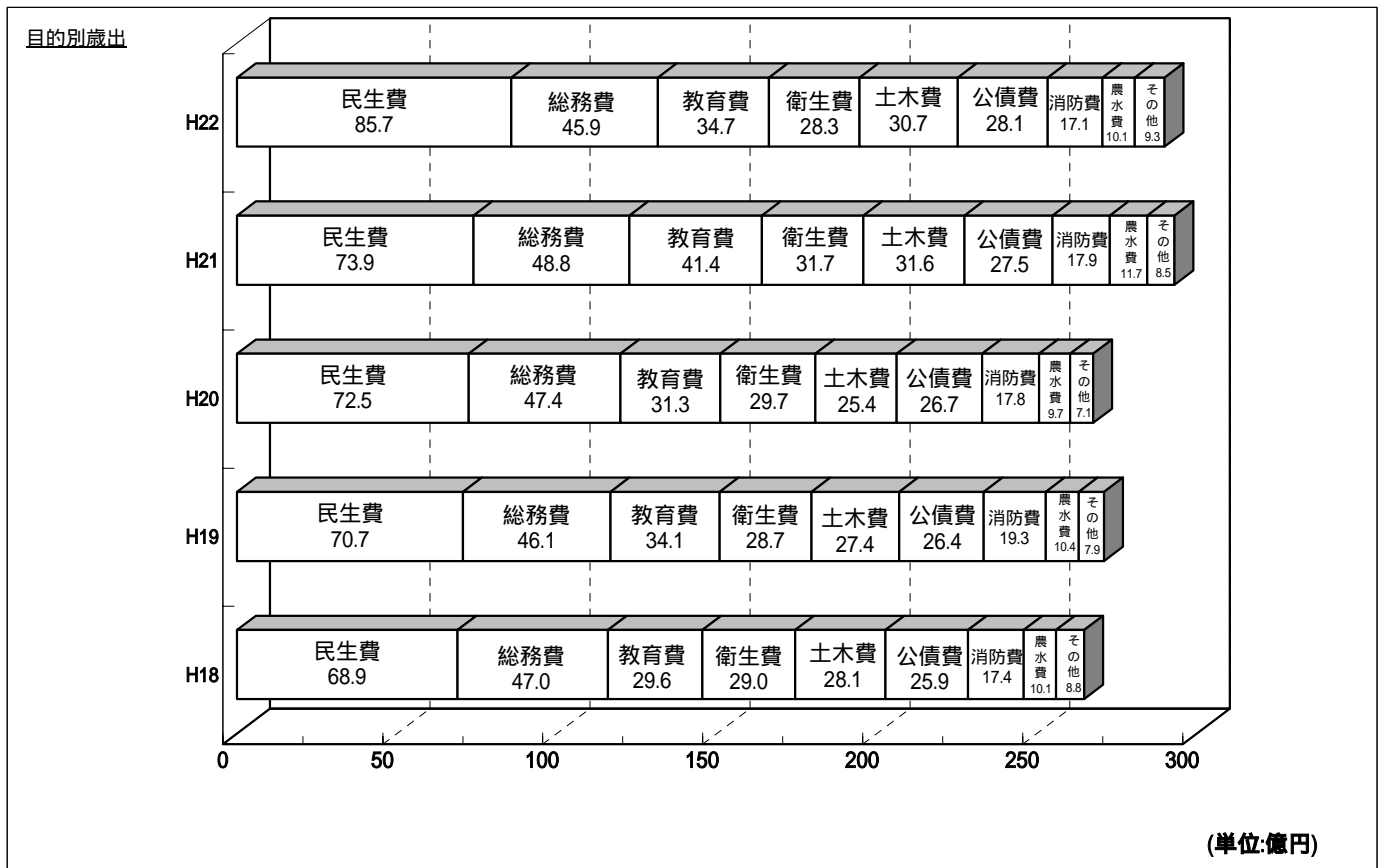


(単位:億円)

目的別歳出の状況

(単位:千円)

区 分	18年度		19年度		20年度		21年度		22年度	
		増減額		増減額		増減額		増減額		増減額
議 会 費	425,409	73,024	268,856	156,553	261,133	7,723	256,589	4,544	248,215	8,374
└─ うち一般財源等	425,409	72,818	268,856	156,553	261,133	7,723	256,589	4,544	248,215	8,374
総 務 費	4,699,203	899,720	4,606,659	92,544	4,737,799	131,140	4,876,867	139,068	4,589,801	287,066
└─ うち一般財源等	3,326,033	1,176,447	3,136,703	189,330	3,262,148	125,445	3,141,540	120,608	3,416,892	275,352
民 生 費	6,889,770	295,356	7,065,112	175,342	7,245,652	180,540	7,389,013	143,361	8,569,362	1,180,349
└─ うち一般財源等	4,247,689	197,966	4,102,233	145,456	4,207,617	105,384	4,307,369	99,752	4,644,936	337,567
衛 生 費	2,901,545	135,984	2,873,277	28,268	2,968,810	95,533	3,171,307	202,497	2,826,118	345,189
└─ うち一般財源等	2,818,515	111,746	2,774,595	43,920	2,803,742	29,147	2,998,909	195,167	2,601,669	397,240
労 働 費	836	7	13,442	12,606	14,932	1,490	58,136	43,204	83,207	25,071
└─ うち一般財源等	836	7	13,442	12,606	14,932	1,490	1,242	13,690	13,442	12,200
農 林 水 産 業 費	1,009,268	346,278	1,036,386	27,118	972,651	63,735	1,173,915	201,264	1,013,032	160,883
└─ うち一般財源等	809,053	104,373	850,821	41,768	800,323	50,498	871,304	70,981	744,323	126,981
商 工 費	407,239	82,375	444,782	37,543	438,425	6,357	535,711	97,286	557,013	21,302
└─ うち一般財源等	304,683	12,606	264,968	39,715	291,201	26,233	307,105	15,904	353,416	46,311
土 木 費	2,814,904	230,053	2,740,934	73,970	2,544,477	196,457	3,159,814	615,337	3,068,270	91,544
└─ うち一般財源等	2,446,861	13,280	2,148,553	298,308	2,033,874	114,679	2,403,865	369,991	2,339,244	64,621
消 防 費	1,738,930	56,193	1,933,412	194,482	1,780,069	153,343	1,785,806	5,737	1,712,799	73,007
└─ うち一般財源等	1,731,208	63,030	1,761,406	30,198	1,660,556	100,850	1,644,131	16,425	1,587,975	56,156
教 育 費	2,959,196	134,674	3,414,726	455,530	3,126,192	288,534	4,140,452	1,014,260	3,470,455	669,997
└─ うち一般財源等	2,354,351	136,396	2,373,619	19,268	2,288,167	85,452	2,293,754	5,587	2,395,459	101,705
災 害 復 旧 費	49,393	45,128	58,848	9,455	-	58,848	-	-	42,581	42,581
└─ うち一般財源等	45,477	41,212	36,186	9,291	-	36,186	-	-	41,781	41,781
公 債 費	2,585,883	109,519	2,642,168	56,285	2,669,489	27,321	2,753,180	83,691	2,814,053	60,873
└─ うち一般財源等	2,520,729	103,636	2,580,759	60,030	2,595,952	15,193	2,680,080	84,128	2,754,372	74,292
諸 支 出 金	-	-	-	-	-	-	-	-	-	-
前年度繰上充用金	-	-	-	-	-	-	-	-	-	-
合 計	26,481,576	1,395,919	27,098,602	617,026	26,759,629	338,973	29,300,790	2,541,161	28,994,906	305,884
└─ うち一般財源等	21,030,844	1,195,269	20,312,141	718,703	20,219,645	92,496	20,905,888	686,243	21,141,724	235,836



主な財政指標の推移

(単位:千円、% ほか)

区 分	18年度		19年度		20年度		21年度		22年度	
		増減		増減		増減		増減		増減
標準財政規模 A	17,979,515	300,123	17,970,178	9,337	19,056,632	176,228	19,480,465	423,833	20,361,033	880,568
	18,982,715	154,923	18,880,404	102,311						
基準財政需要額	13,995,143	1,232,618	13,844,448	150,695	14,031,300	186,852	14,154,727	123,427	14,400,955	246,228
基準財政収入額	8,425,943	194,501	8,775,244	349,301	8,871,557	96,313	8,365,663	505,894	7,866,196	499,467
財政力指数	0.564	0.026	0.592	0.028	0.623	0.031	0.619	0.004	0.590	0.029
うち単年度	0.602	0.061	0.634	0.032	0.632	0.002	0.591	0.041	0.546	0.045
経常収支比率	91.4	1.5	90.7	0.7	91.7	1.0	86.8	4.9	82.1	4.7
公債費比率	10.6	-	10.1	0.5	9.5	0.6	9.0	0.5	8.5	0.5
起債制限比率	8.3	0.3	8.3	-	8.2	0.1	7.8	0.4	7.4	0.4
実質赤字比率			-	-	-	-	-	-	-	-
連結実質赤字比率			-	-	-	-	-	-	-	-
実質公債費比率	15.9	0.3	12.6	3.3	12.0	0.6	11.3	0.7	10.6	0.7
将来負担比率			149.8		132.7	17.1	120.7	12.0	102.5	18.2
資金不足比率			該当なし		該当なし		該当なし		該当なし	
人口1人当たり人件費・物件費等決算額(円)	107,016	1,978	106,607	409	102,883	3,724	103,102	219	100,248	2,854
ラスパイレース指数(n+1年4月1日現在)	100.0	0.7	100.5	0.5	100.7	0.2	101.3	0.6	算定中	
人口千人当たり職員数(人)	8.71	0.27	8.64	0.07	8.48	0.16	8.26	0.22	8.01	0.25
積立金現在高 B	3,606,188	1,328,248	4,655,049	1,048,861	5,940,282	1,285,233	6,059,741	119,459	7,203,054	1,143,313
うち財政調整基金	2,177,359	336,484	2,349,980	172,621	2,596,296	246,316	2,893,076	296,780	3,837,402	944,326
住基台帳1人当積立金現在高(円)	41,055	15,379	53,720	12,665	69,202	15,482	71,233	2,031	85,428	14,195
積立金現在高比率 B/A	20.1	7.2	25.9	5.8	31.2	6.5	31.1	0.1	35.4	4.3
	19.0	6.9	24.7	5.7						
地方債現在高	25,985,347	448,253	26,602,427	617,080	27,037,098	434,671	27,429,072	391,974	28,655,155	1,226,083
住基台帳1人当地方債現在高(円)	295,836	7,990	306,996	11,160	314,971	7,975	322,433	7,462	339,850	17,417
投資的経費充当可能一般財源	1,413,508	357,783	1,310,094	103,414	1,428,859	118,765	3,589,897	2,161,038	4,259,963	670,066

(参考)

(単位:人)

住民基本台帳人口(各年度末日現在)	87,837	881	86,654	1,183	85,840	814	85,069	771	84,317	752
-------------------	--------	-----	--------	-------	--------	-----	--------	-----	--------	-----

- ・A行、B/A行下段は、H20以降と同様に、標準財政規模に臨時財政対策債を加えた場合の値
- ・上記以外の算定方法の変更は、「実質公債費比率」がH19以降、「将来負担比率」がH20以降

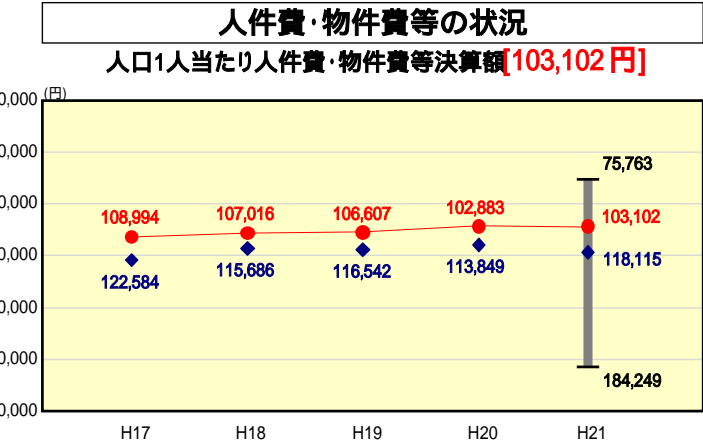
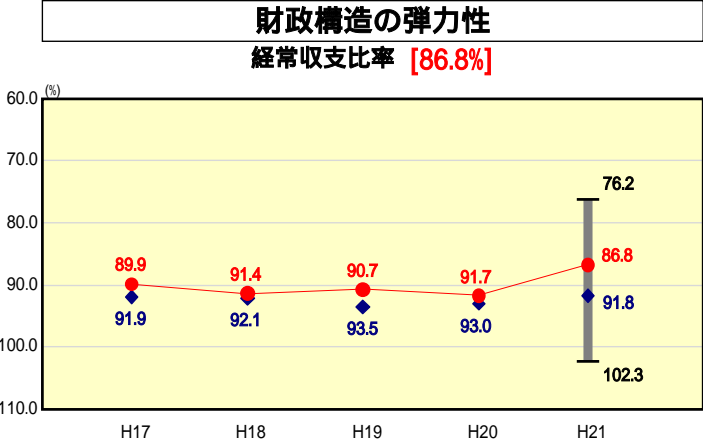
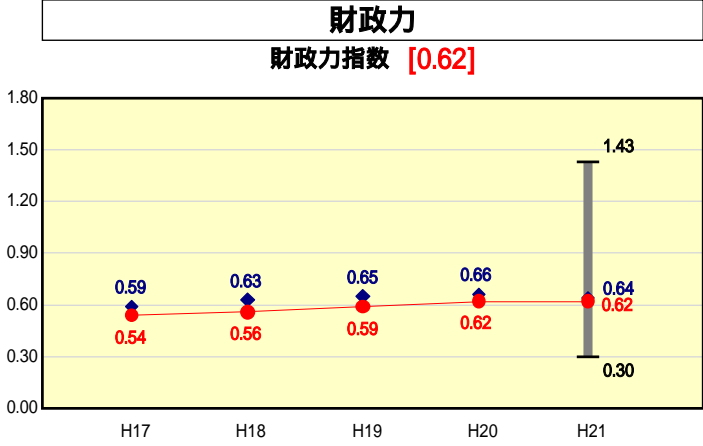
(8) 市町村財政比較分析表(平成21年度普通会計決算)

次のとおり

市町村財政比較分析表(平成21年度普通会計決算)

● 当該団体値
◆ 類似団体内平均値
T 類似団体内の最大値及び最小値

人口	85,069	人(H22.3.31現在)
面積	262.31	km ²
標準財政規模	19,480,465	千円
歳入総額	31,126,030	千円
歳出総額	29,300,790	千円
実質収支	1,514,137	千円



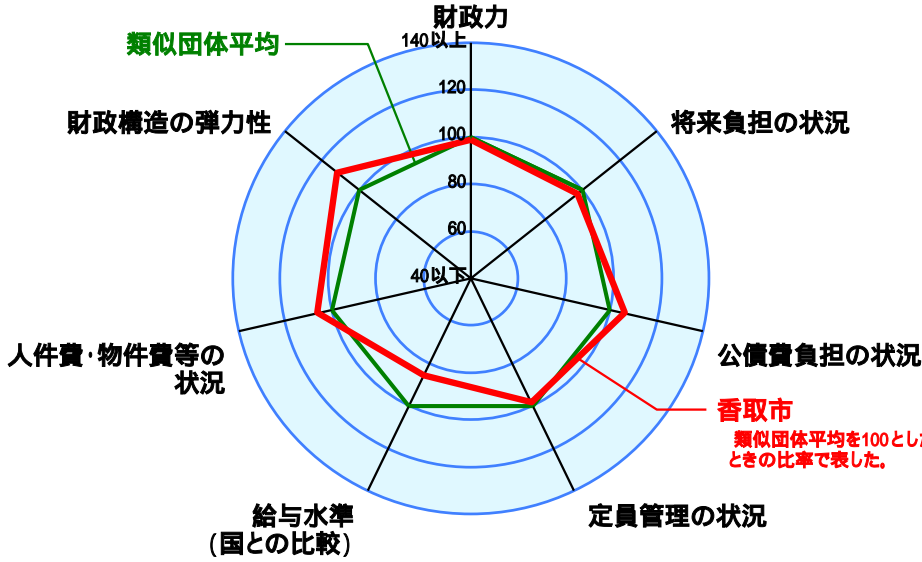
人件費、物件費及び維持補修費の合計である。ただし 人件費には事業費支弁人件費を含み、退職金は含まない。

分析欄

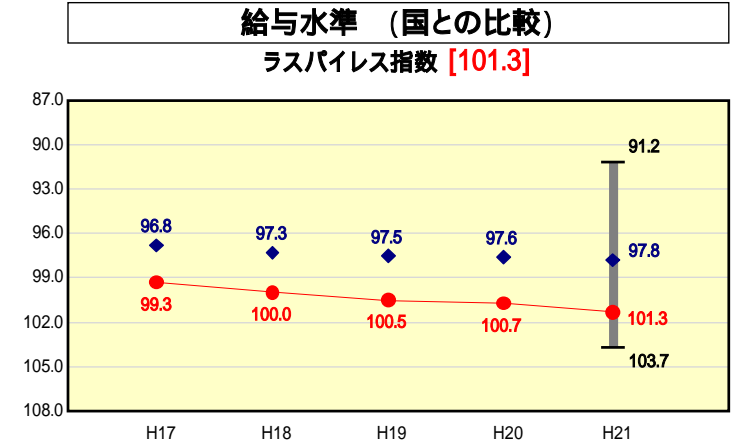
財政力指数:
前年度と同じ0.62(3ヶ年平均H19～H21)となったが、単年度(H21)においては0.41の減となった。その主な要因は、市税の減(法人税割の減、固定資産税の評価替えによる減)等に伴う標準財政収入額の減額である。当市の指数は、全国市町村平均は上回っているものの、類似団体内平均及び千葉県市町村平均は下回っており、必ずしも財政基盤は強いとはいえない。今後も集中改革プラン等の推進により、定員管理の適正化及び地方税徴収体制の強化等を図り、財政基盤の強化に努める。

経常収支比率:
前年度比較で4.9%減少し、86.8%となった。その主な要因は、人件費の減や、分母の要素となる、普通交付税及び臨時財政対策債の増によるものである。類似団体内平均等の各種平均値は下回っており、決して悪い値ではないが、今後も人件費や補助費等の削減を進め、経常経費の削減に努めていく。

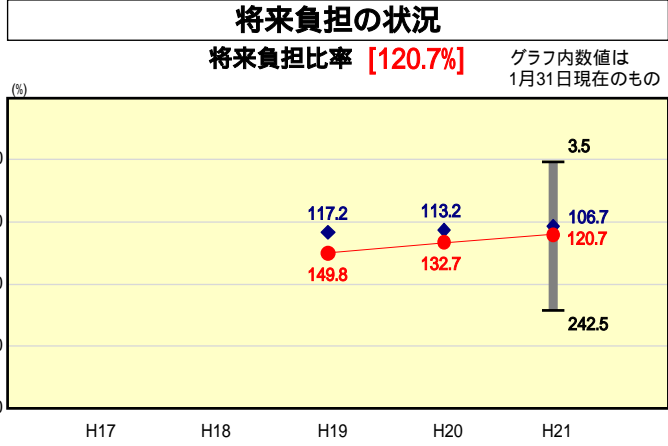
人口一人当たり人件費・物件費等決算額:
各種平均を下回っている要因は、ごみ処理業務や消防業務等を一部事務組合で行っていることが挙げられる。一部事務組合の人件費・物件費等に充当する負担金を合計した場合、人口一人当たりの金額は、大幅に増加することから、一部事務組合を含む経費の抑制を図る必要がある。



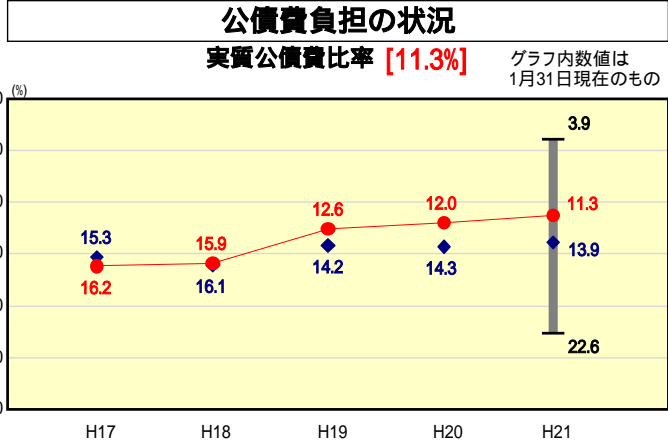
類似団体とは、人口および産業構造等により全国の市町村を35のグループに分類した結果、当該団体と同じグループに属する団体を言う。
平成21年度中に市町村合併した団体で、合併前の団体ごとの決算に基づく実質公債費比率及び将来負担比率を算出していない団体については、グラフを表記せず、レーダーチャートを破線としている。
充て可能財源等が将来負担額を上回っている団体については、将来負担比率のグラフを表記せず、レーダーチャートを破線としている。
類似団体内平均値は、充て可能財源等が将来負担額を上回っている団体を含めた加重平均であるため、最小値を下回ることがある。



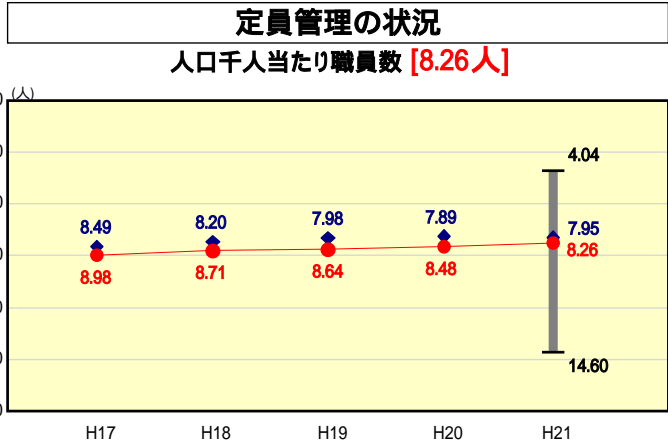
ラスパイレズ指数:
国の職員との年齢構成の違いにより、特に経験年数の多い階層の職員給料が高い水準にあるため、全ての平均を上回っていることから、引き続き給与制度の適正な運用に努める。



類似団体内順位 83/128
全国市町村平均 92.8
千葉県市町村平均 99.5



類似団体内順位 32/128
全国市町村平均 11.2
千葉県市町村平均 10.7



類似団体内順位 83/128
全国市町村平均 7.33
千葉県市町村平均 6.90

将来負担比率:
前年度比較で、12.0%減少し、120.7%となった。主な要因としては、分子において、将来負担額となる債務負担行為支出予定額、香取広域市町村圏事務組合への組合等負担等見込額が減となったことや、分母において、普通交付税と臨時財政対策債の増により標準財政規模が増となったことが挙げられる。

実質公債費比率:
前年度比較で、0.7%減少し、11.3%となった。主な要因としては、下水道事業会計の準元利償還金の減や、将来負担比率と同じく、分母において標準財政規模が増となったことによるものが挙げられる。香取市総合計画のもと、緊急度、住民ニーズを的確に把握し、計画的な施設整備を行い、起債に大きく頼ることのないよう財政の健全化に努める。

人口1,000人当たり職員数:
職員数が728人(H21.4.1) 703人(H22.4.1)と25人減となり、組織の見直し等も行っているが、全ての平均を上回っていることから、引き続き定員管理の適正化に努め、効率的な組織体制の構築及び民間委託の推進等により、集中改革プラン(平成18年度～24年度)の定員適正化計画の達成を目指す。