

令和元年度
香取市決算に
関する参考資料
(抜粋)

資料目次

(1) 会計別決算総括表	1 頁
(2) 一般会計決算の状況	3
(3) 特別会計決算の状況	7
(4) 市債の状況	13
(5) 基金の状況	15
(6) 決算カード	16
(7) 決算状況の推移	18
(8) 地方消費税交付金（社会保障財源化分）の充当状況	23
(9) 都市計画税の充当状況	24
(10) 森林環境譲与税の充当状況	25

(1) 会計別決算総括表

会計名		令和元年度 予算現額	令和元年度決算額		
			歳入	歳出	歳入歳出差引額
一般会計 (a)		37,638,177,488	34,032,318,496	31,208,467,739	2,823,850,757
特 別 会 計	国民健康保険事業	9,940,470,000	9,838,187,395	9,560,561,307	277,626,088
	介護保険事業	7,246,437,000	7,275,091,351	7,207,594,666	67,496,685
	農業集落排水事業	195,714,000	189,331,502	172,591,378	16,740,124
	観光事業	143,880,000	117,435,712	117,435,712	-
	下水道事業	1,568,031,320	1,411,850,671	1,353,127,814	58,722,857
	土地取得事業 (b)	100,000	51,369	51,369	-
	後期高齢者医療事業	954,000,000	946,451,432	944,149,032	2,302,400
	太陽光発電事業	251,038,000	259,383,252	243,899,201	15,484,051
	専用水道事業 (c)				
	小計	20,299,670,320	20,037,782,684	19,599,410,479	438,372,205
計		57,937,847,808	54,070,101,180	50,807,878,218	3,262,222,962
うち普通会計 (a+b+c)		37,638,277,488	34,032,369,865	31,208,519,108	2,823,850,757

※農業集落排水事業・下水道事業の歳入歳出差引額は、令和2年度から開始した各公営企業会計へ引き継がれます。

会計名		令和元年度 予算現額 (支出)	令和元年度決算額			
			収入	支出	収入支出差引額	
公 営	水道事業	収益的収支	1,894,581,000	2,012,610,651	1,628,603,890	384,006,761
		資本的収支	2,510,042,000	1,327,700,632	2,090,660,520	△ 762,959,888
企 業	簡易水道事業	収益的収支	121,800,000	140,485,162	103,597,392	36,887,770
		資本的収支	190,435,000	85,247,000	169,051,932	△ 83,804,932
会 社	病院事業	収益的収支	2,151,825,000	1,953,291,420	1,938,839,211	14,452,209
		資本的収支	328,112,000	2,532,362,000	303,608,864	2,228,753,136
計		7,196,795,000	8,051,696,865	6,234,361,809	1,817,335,056	

(単位：円)

翌年度へ繰越すべき財源	実質収支 A	前年度 実質収支	単年度収支	積立金及び 繰上償還金	積立金 取崩額	実質 単年度収支
		B	A-B C	D	E	C+D-E
930,951,610	1,892,899,147	2,305,696,228	△ 412,797,081	10,522,902	2,000,000,000	△ 2,402,274,179
-	277,626,088	399,432,363				
-	67,496,685	305,160,517				
-	16,740,124	816,980				
-	-	-				
65,000	58,657,857	8,415,395				
-	-	-	-	-	-	-
-	2,302,400	1,830,500				
-	15,484,051	19,037,805				
		61,219,319	△ 61,219,319	-	-	△ 61,219,319
65,000	438,307,205	795,912,879				
931,016,610	2,331,206,352	3,101,609,107				
930,951,610	1,892,899,147	2,366,915,547	△ 474,016,400	10,522,902	2,000,000,000	△ 2,463,493,498

(単位：円)

翌年度繰越額	備考
-	
200,976,000	○地方公営企業法第26条第1項の規定による建設改良費の繰越＝繰越額200,976,000円 (財源内訳：企業債165,600,000円、一般会計繰出金14,594,000円、負担金3,000,000円ほか損益勘定留保資金)
-	
-	
-	
-	
200,976,000	

(2) 一般会計決算の状況

①歳入

科 目	平成30年度		令和元年度			
	決算額 A	構成比	予算現額 B	調定額 C	決 算 額 D	構成比
1. 市 税	8,986,927,507	24.31	8,651,819,000	9,789,012,962	9,045,125,086	26.58
2. 地 方 譲 与 税	408,389,000	1.10	364,000,000	410,958,041	410,958,041	1.21
3. 利 子 割 交 付 金	11,657,000	0.03	8,000,000	6,235,000	6,235,000	0.02
4. 配 当 割 交 付 金	38,241,000	0.10	40,000,000	43,493,000	43,493,000	0.13
5. 株 式 等 譲 渡 所 得 割 交 付 金	35,191,000	0.10	38,000,000	28,682,000	28,682,000	0.08
6. 地 方 消 費 税 交 付 金	1,392,055,000	3.77	1,326,000,000	1,353,905,000	1,353,905,000	3.98
7. ゴ ル フ 場 利 用 税 交 付 金	166,660,127	0.45	151,000,000	161,668,481	161,668,481	0.48
8. 自 動 車 取 得 税 交 付 金	147,205,000	0.40	85,000,000	85,033,097	85,033,097	0.25
9. 地 方 特 例 交 付 金	35,873,000	0.10	85,999,000	177,897,000	177,897,000	0.52
10. 地 方 交 付 税	8,218,802,000	22.23	8,528,904,000	8,924,802,000	8,924,802,000	26.22
11. 交 通 安 全 対 策 特 別 交 付 金	11,028,000	0.03	10,000,000	10,317,000	10,317,000	0.03
12. 分 担 金 及 び 負 担 金	171,291,376	0.46	113,879,000	127,066,451	124,644,311	0.37
13. 使 用 料 及 び 手 数 料	470,489,742	1.27	390,193,000	427,611,197	383,303,390	1.13
14. 国 庫 支 出 金	4,731,504,149	12.80	4,635,944,000	3,831,022,473	3,831,022,473	11.26
15. 県 支 出 金	2,339,332,373	6.33	5,085,408,000	2,080,780,772	2,080,780,772	6.11
16. 財 産 収 入	86,390,186	0.23	93,726,000	85,500,080	85,500,080	0.25
17. 寄 附 金	87,270,357	0.24	130,000,000	132,736,203	132,736,203	0.39
18. 繰 入 金	1,421,747,683	3.85	2,660,662,000	2,385,791,619	2,385,791,619	7.01
19. 繰 越 金	1,250,192,631	3.38	780,784,488	780,784,716	780,784,716	2.29
20. 諸 収 入	1,032,842,156	2.79	832,652,000	1,099,560,714	1,006,585,227	2.96
21. 市 債	5,925,737,000	16.03	3,606,207,000	2,948,207,000	2,948,207,000	8.66
22. 環 境 性 能 割 交 付 金	-	-	20,000,000	24,847,000	24,847,000	0.07
歳 入 合 計	36,968,826,287	100.00	37,638,177,488	34,915,911,806	34,032,318,496	100.00

(単位：円、%)

不納欠損額 E	収入未済額 C-D-E	対予算 増減額 D-B F	翌年度 繰越額 G	対予算比		対前年度 決算 増減額 D-A H	増減率 H/A×100
				① D/B	② (D+G) /B		
105,708,921	638,178,955	393,306,086	-	104.55	104.55	58,197,579	0.65
-	-	46,958,041	-	112.90	112.90	2,569,041	0.63
-	-	△ 1,765,000	-	77.94	77.94	△ 5,422,000	△ 46.51
-	-	3,493,000	-	108.73	108.73	5,252,000	13.73
-	-	△ 9,318,000	-	75.48	75.48	△ 6,509,000	△ 18.50
-	-	27,905,000	-	102.10	102.10	△ 38,150,000	△ 2.74
-	-	10,668,481	-	107.07	107.07	△ 4,991,646	△ 3.00
-	-	33,097	-	100.04	100.04	△ 62,171,903	△ 42.23
-	-	91,898,000	-	206.86	206.86	142,024,000	395.91
-	-	395,898,000	-	104.64	104.64	706,000,000	8.59
-	-	317,000	-	103.17	103.17	△ 711,000	△ 6.45
87,140	2,335,000	10,765,311	-	109.45	109.45	△ 46,647,065	△ 27.23
4,931,655	39,376,152	△ 6,889,610	-	98.23	98.23	△ 87,186,352	△ 18.53
-	-	△ 804,921,527	644,664,000	82.64	96.54	△ 900,481,676	△ 19.03
-	-	△ 3,004,627,228	2,844,421,224	40.92	96.85	△ 258,551,601	△ 11.05
-	-	△ 8,225,920	-	91.22	91.22	△ 890,106	△ 1.03
-	-	2,736,203	-	102.10	102.10	45,465,846	52.10
-	-	△ 274,870,381	61,112,000	89.67	91.97	964,043,936	67.81
-	-	228	-	100.00	100.00	△ 469,407,915	△ 37.55
10,581,070	82,394,417	173,933,227	-	120.89	120.89	△ 26,256,929	△ 2.54
-	-	△ 658,000,000	308,700,000	81.75	90.31	△ 2,977,530,000	△ 50.25
-	-	4,847,000	-	124.24	124.24	24,847,000	皆増
121,308,786	762,284,524	△ 3,605,858,992	3,858,897,224	90.42	100.67	△ 2,936,507,791	△ 7.94

②歳 出

科 目	平成30年度		令和元年度		
	決 算 額 A	構 成 比	予 算 現 額 B	決 算 額 C	構 成 比
1. 議 会 費	224,732,803	0.65	231,556,000	227,257,589	0.73
2. 総 務 費	3,869,658,990	11.19	3,891,865,261	3,672,579,162	11.77
3. 民 生 費	10,402,764,761	30.08	12,285,401,336	10,719,905,125	34.35
4. 衛 生 費	2,908,283,283	8.41	3,405,196,630	3,248,671,985	10.41
5. 労 働 費	10,150,000	0.03	9,650,000	9,650,000	0.03
6. 農 林 水 産 業 費	1,609,516,431	4.65	4,466,360,000	1,316,209,643	4.22
7. 商 工 費	691,058,019	2.00	781,370,000	715,484,583	2.29
8. 土 木 費	3,915,554,957	11.32	3,054,650,508	2,693,243,375	8.63
9. 消 防 費	1,532,498,346	4.43	1,742,851,960	1,623,974,052	5.20
10. 教 育 費	6,251,644,647	18.07	3,826,328,785	3,280,769,382	10.51
11. 公 債 費	3,115,557,358	9.01	3,544,321,000	3,436,947,414	11.01
12. 予 備 費	-	-	21,381,008	-	-
13. 災 害 復 旧 費	56,621,976	0.16	377,245,000	263,775,429	0.85
歳 出 合 計	34,588,041,571	100.00	37,638,177,488	31,208,467,739	100.00

(単位：円、%)

翌年度繰越額		D		不 用 額 B-C-D	執行率		対前年度 決 算 増 減 額 C-A	増減率 E/A × 100
継 続 費 逡次繰越	繰越明許費	事故繰越し	① C/B		② (C+D) /B	E		
-	-	-	4,298,411	98.14	98.14	2,524,786	1.12	
-	58,008,000	-	161,278,099	94.37	95.86	△ 197,079,828	△ 5.09	
-	968,432,934	-	597,063,277	87.26	95.14	317,140,364	3.05	
-	14,594,000	-	141,930,645	95.40	95.83	340,388,702	11.70	
-	-	-	-	100.00	100.00	△ 500,000	△ 4.93	
-	2,983,261,000	118,405,000	48,484,357	29.47	98.91	△ 293,306,788	△ 18.22	
-	-	-	65,885,417	91.57	91.57	24,426,564	3.53	
-	205,726,000	3,960,000	151,721,133	88.17	95.03	△ 1,222,311,582	△ 31.22	
-	70,483,000	5,874,000	42,520,908	93.18	97.56	91,475,706	5.97	
299,900	301,506,000	-	243,753,503	85.74	93.63	△ 2,970,875,265	△ 47.52	
-	-	-	107,373,586	96.97	96.97	321,390,056	10.32	
-	-	-	21,381,008	-	-	-	-	
-	59,299,000	-	54,170,571	69.92	85.64	207,153,453	365.85	
299,900	4,661,309,934	128,239,000	1,639,860,915	82.92	95.64	△ 3,379,573,832	△ 9.77	

(3) 特別会計決算の状況

① 国民健康保険事業
歳入

(単位:円、%)

区 分	平成30年度		令和元年度		対前年度比較	
	決算額	構成比	決算額	構成比	増 減 額	増減率
1 国民健康保険税	2,184,202,885	21.79	2,056,225,855	20.90	△ 127,977,030	△ 5.86
2 一部負担金	-	-	-	-	-	-
3 使用料及び手数料	318,950	0.01	204,724	0.00	△ 114,226	△ 35.81
4 国庫支出金	195,000	0.00	315,000	0.00	120,000	61.54
5 県支出金	6,868,165,364	68.52	6,975,685,546	70.90	107,520,182	1.57
6 財産収入	286,989	0.00	576,289	0.01	289,300	100.81
7 繰入金	723,148,522	7.22	754,141,081	7.67	30,992,559	4.29
8 繰越金	167,596,351	1.67	2,447,026	0.03	△ 165,149,325	△ 98.54
9 諸収入	79,468,029	0.79	48,591,874	0.49	△ 30,876,155	△ 38.85
歳 入 合 計	10,023,382,090	100.00	9,838,187,395	100.00	△ 185,194,695	△ 1.85

歳出

(単位:円、%)

区 分	平成30年度		令和元年度		対前年度比較	
	決算額	構成比	決算額	構成比	増 減 額	増減率
1 総務費	144,226,108	1.50	191,768,267	2.00	47,542,159	32.96
2 保険給付費	6,745,696,741	70.09	6,794,360,454	71.07	48,663,713	0.72
3 国民健康保険事業費納付金	2,467,217,453	25.64	2,467,304,231	25.81	86,778	0.00
4 共同事業拠出金	1,274	0.00	1,240	0.00	△ 34	△ 2.67
5 保健事業費	90,941,261	0.95	87,559,690	0.91	△ 3,381,571	△ 3.72
6 基金積立金	286,989	0.00	576,289	0.01	289,300	100.81
7 公債費	-	-	-	-	-	-
8 諸支出金	175,579,901	1.82	18,991,136	0.20	△ 156,588,765	△ 89.18
9 予備費	-	-	-	-	-	-
歳 出 合 計	9,623,949,727	100.00	9,560,561,307	100.00	△ 63,388,420	△ 0.66

② 介護保険事業
歳入

(単位:円、%)

区 分	平成30年度		令和元年度		対前年度比較	
	決算額	構成比	決算額	構成比	増 減 額	増減率
1 保険料	1,651,673,500	23.21	1,643,160,900	22.59	△ 8,512,600	△ 0.52
2 使用料及び手数料	14,450	0.00	6,500	0.00	△ 7,950	△ 55.02
3 国庫支出金	1,556,267,317	21.87	1,556,348,945	21.39	81,628	0.01
4 支払基金交付金	1,676,230,828	23.56	1,751,126,580	24.07	74,895,752	4.47
5 県支出金	916,290,859	12.88	951,299,755	13.08	35,008,896	3.82
6 財産収入	256,885	0.00	493,005	0.01	236,120	91.92
7 繰入金	982,028,173	13.80	1,060,581,381	14.58	78,553,208	8.00
8 繰越金	326,863,599	4.59	305,160,517	4.19	△ 21,703,082	△ 6.64
9 諸収入	6,118,024	0.09	6,913,768	0.09	795,744	13.01
歳 入 合 計	7,115,743,635	100.00	7,275,091,351	100.00	159,347,716	2.24

歳出

(単位:円、%)

区 分	平成30年度		令和元年度		対前年度比較	
	決算額	構成比	決算額	構成比	増 減 額	増減率
1 総務費	184,821,957	2.72	179,596,526	2.49	△ 5,225,431	△ 2.83
2 保険給付費	5,992,130,062	87.98	6,396,225,037	88.74	404,094,975	6.74
3 基金積立金	184,788,921	2.71	242,215,996	3.36	57,427,075	31.08
4 地域支援事業費	292,801,087	4.30	326,056,799	4.53	33,255,712	11.36
5 公債費	-	-	-	-	-	-
6 諸支出金	156,041,091	2.29	63,500,308	0.88	△ 92,540,783	△ 59.31
7 予備費	-	-	-	-	-	-
歳 出 合 計	6,810,583,118	100.00	7,207,594,666	100.00	397,011,548	5.83

③ 農業集落排水事業

歳入

(単位:円、%)

区 分	平成30年度		令和元年度		対前年度比較	
	決算額	構成比	決算額	構成比	増 減 額	増減率
1 分担金及び負担金	100,000	0.05	100,000	0.05	-	-
2 使用料及び手数料	39,383,100	19.42	35,577,650	18.79	△ 3,805,450	△ 9.66
3 繰入金	129,132,247	63.69	130,146,560	68.74	1,014,313	0.79
4 繰越金	896,980	0.44	816,980	0.43	△ 80,000	△ 8.92
5 諸収入	1,148,483	0.57	1,990,312	1.05	841,829	73.30
6 市債	32,100,000	15.83	20,700,000	10.94	△ 11,400,000	△ 35.51
歳 入 合 計	202,760,810	100.00	189,331,502	100.00	△ 13,429,308	△ 6.62

歳出

(単位:円、%)

区 分	平成30年度		令和元年度		対前年度比較	
	決算額	構成比	決算額	構成比	増 減 額	増減率
1 農業集落排水事業費	114,024,850	56.46	86,568,730	50.16	△ 27,456,120	△ 24.08
2 公債費	87,918,980	43.54	86,022,648	49.84	△ 1,896,332	△ 2.16
3 予備費	-	-	-	-	-	-
4 災害復旧費	-	-	-	-	-	-
歳 出 合 計	201,943,830	100.00	172,591,378	100.00	△ 29,352,452	△ 14.53

④ 観光事業

歳入

(単位:円、%)

区 分	平成30年度		令和元年度		対前年度比較	
	決算額	構成比	決算額	構成比	増 減 額	増減率
1 事業収入	36,093,627	34.38	37,718,232	32.12	1,624,605	4.50
2 繰入金	65,585,962	62.48	76,272,348	64.95	10,686,386	16.29
3 諸収入	3,300,722	3.14	3,445,132	2.93	144,410	4.38
歳 入 合 計	104,980,311	100.00	117,435,712	100.00	12,455,401	11.86

歳出

(単位:円、%)

区 分	平成30年度		令和元年度		対前年度比較	
	決算額	構成比	決算額	構成比	増 減 額	増減率
1 観光事業費	92,440,698	88.06	90,308,032	76.90	△ 2,132,666	△ 2.31
2 公債費	12,539,613	11.94	19,256,298	16.40	6,716,685	53.56
3 予備費	-	-	-	-	-	-
4 災害復旧費	-	-	7,871,382	6.70	7,871,382	皆増
歳 出 合 計	104,980,311	100.00	117,435,712	100.00	12,455,401	11.86

⑤ 下水道事業

歳入

(単位:円、%)

区 分	平成30年度		令和元年度		対前年度比較	
	決算額	構成比	決算額	構成比	増 減 額	増減率
1 分担金及び負担金	10,150,900	0.58	9,715,100	0.69	△ 435,800	△ 4.29
2 使用料及び手数料	372,136,055	21.26	329,963,049	23.37	△ 42,173,006	△ 11.33
3 国庫支出金	156,555,000	8.94	26,236,000	1.86	△ 130,319,000	△ 83.24
4 繰入金	682,548,865	39.00	679,055,520	48.10	△ 3,493,345	△ 0.51
5 繰越金	14,776,421	0.85	8,550,715	0.60	△ 6,225,706	△ 42.13
6 諸収入	400,430	0.02	2,630,287	0.19	2,229,857	556.87
7 市債	513,800,000	29.35	355,700,000	25.19	△ 158,100,000	△ 30.77
歳 入 合 計	1,750,367,671	100.00	1,411,850,671	100.00	△ 338,517,000	△ 19.34

歳出

(単位:円、%)

区 分	平成30年度		令和元年度		対前年度比較	
	決算額	構成比	決算額	構成比	増 減 額	増減率
1 下水道事業費	920,127,360	52.83	654,882,803	48.40	△ 265,244,557	△ 28.83
2 公債費	821,689,596	47.17	698,245,011	51.60	△ 123,444,585	△ 15.02
3 予備費	-	-	-	-	-	-
歳 出 合 計	1,741,816,956	100.00	1,353,127,814	100.00	△ 388,689,142	△ 22.32

⑥ 土地取得事業

歳入

(単位:円、%)

区 分	平成30年度		令和元年度		対前年度比較	
	決算額	構成比	決算額	構成比	増 減 額	増減率
1 財産収入	33,860	100.00	51,369	100.00	17,509	51.71
歳 入 合 計	33,860	100.00	51,369	100.00	17,509	51.71

歳出

(単位:円、%)

区 分	平成30年度		令和元年度		対前年度比較	
	決算額	構成比	決算額	構成比	増 減 額	増減率
1 基金積立金	33,860	100.00	51,369	100.00	17,509	51.71
歳 出 合 計	33,860	100.00	51,369	100.00	17,509	51.71

⑦ 後期高齢者医療事業

歳入

(単位:円、%)

区 分	平成30年度		令和元年度		対前年度比較	
	決算額	構成比	決算額	構成比	増 減 額	増減率
1 後期高齢者医療保険料	634,472,400	70.21	680,662,750	71.92	46,190,350	7.28
2 使用料及び手数料	3,350	0.00	750	0.00	△ 2,600	△ 77.61
3 繰入金	227,581,541	25.18	222,389,880	23.50	△ 5,191,661	△ 2.28
4 繰越金	1,644,000	0.18	1,830,500	0.19	186,500	11.34
5 諸収入	39,989,491	4.43	41,567,552	4.39	1,578,061	3.95
歳 入 合 計	903,690,782	100.00	946,451,432	100.00	42,760,650	4.73

歳出

(単位:円、%)

区 分	平成30年度		令和元年度		対前年度比較	
	決算額	構成比	決算額	構成比	増 減 額	増減率
1 総務費	4,912,502	0.55	14,264,608	1.51	9,352,106	190.37
2 後期高齢者医療広域連合納付金	857,525,345	95.08	888,402,726	94.09	30,877,381	3.60
3 諸支出金	609,500	0.07	997,100	0.11	387,600	63.59
4 保健事業	38,812,935	4.30	40,484,598	4.29	1,671,663	4.31
5 予備費	-	-	-	-	-	-
歳 出 合 計	901,860,282	100.00	944,149,032	100.00	42,288,750	4.69

⑧ 太陽光発電事業

歳入

(単位:円、%)

区 分	平成30年度		令和元年度		対前年度比較	
	決算額	構成比	決算額	構成比	増 減 額	増減率
1 事業収入	244,898,206	92.84	240,276,417	92.63	△ 4,621,789	△ 1.89
2 財産収入	38,859	0.01	69,030	0.03	30,171	77.64
3 繰越金	18,851,947	7.15	19,037,805	7.34	185,858	0.99
歳 入 合 計	263,789,012	100.00	259,383,252	100.00	△ 4,405,760	△ 1.67

歳出

(単位:円、%)

区 分	平成30年度		令和元年度		対前年度比較	
	決算額	構成比	決算額	構成比	増 減 額	増減率
1 太陽光発電事業費	34,276,459	14.01	30,343,849	12.44	△ 3,932,610	△ 11.47
2 基金積立金	30,038,859	12.27	30,069,030	12.33	30,171	0.10
3 公債費	91,583,889	37.42	91,448,322	37.49	△ 135,567	△ 0.15
4 諸支出金	88,852,000	36.30	92,038,000	37.74	3,186,000	3.59
5 予備費	-	-	-	-	-	-
歳 出 合 計	244,751,207	100.00	243,899,201	100.00	△ 852,006	△ 0.35

(4)市債の状況

区 分	平成30年度末 現在高	令和元年度 借入額	令和元年度		
			元金	元利償還額 利子	
	A	B	C		
一般会計	1. 普通債	27,378,941,338	1,980,200,000	1,991,275,334	129,711,603
	うち合併特例債	19,974,275,564	1,050,000,000	1,059,000,236	77,006,861
	(1) 総務債	1,534,526,786	42,200,000	333,892,037	15,716,823
	うち合併特例債	770,218,252	-	97,958,600	2,212,765
	(2) 民生債	1,601,517,054	81,000,000	20,800,403	3,344,373
	うち合併特例債	1,344,217,285	5,300,000	5,002,066	3,204,214
	(3) 衛生債	2,427,297,657	503,000,000	175,832,381	8,993,040
	うち合併特例債	1,892,083,314	403,000,000	154,033,346	6,262,672
	(4) 農林水産業債	1,411,494,210	99,700,000	155,334,846	5,720,710
	(5) 商工債	309,971,679	-	26,174,296	1,355,480
	うち合併特例債	200,366,624	-	19,337,496	987,139
	(6) 土木債	6,677,367,317	638,900,000	403,412,020	31,056,862
	うち合併特例債	4,815,089,389	241,700,000	225,227,057	20,840,443
	(7) 消防債	2,666,593,842	3,100,000	200,382,125	11,264,628
	うち合併特例債	2,583,966,706	-	184,789,985	11,253,238
	(8) 教育債	10,750,172,793	612,300,000	675,447,226	52,259,687
	うち合併特例債	8,368,333,994	400,000,000	372,651,686	32,246,390
	2. 災害復旧債	81,932,764	76,700,000	10,470,191	124,191
	(1) 農林水産業債	1,700,000	4,000,000	-	165
	(2) 土木債	53,749,414	45,400,000	6,193,834	73,209
(3) 教育債	5,817,176	500,000	849,185	11,197	
(4) その他公共施設等債	20,666,174	26,800,000	3,427,172	39,620	
3. その他	15,644,431,009	891,307,000	1,235,255,106	70,110,989	
(1) 減税補てん債	233,399,447	-	56,889,395	909,665	
(2) 臨時財政対策債	15,411,031,562	891,307,000	1,178,365,711	69,201,324	
計	43,105,305,111	2,948,207,000	3,237,000,631	199,946,783	
うち合併特例債	19,974,275,564	1,050,000,000	1,059,000,236	77,006,861	
特別会計	1. 農業集落排水事業特別会計債	665,716,993	20,700,000	72,147,508	13,875,140
	2. 観光事業特別会計債	1,520,662,196	-	13,141,192	6,115,106
	うち合併特例債	1,464,086,648	-	7,913,332	5,763,398
	3. 下水道事業特別会計債	7,095,435,920	355,700,000	623,715,884	74,529,127
	4. 太陽光発電事業特別会計債	956,558,537	-	87,932,550	3,515,772
	計	10,238,373,646	376,400,000	796,937,134	98,035,145
うち合併特例債	1,464,086,648	-	7,913,332	5,763,398	
企業会計	1. 水道事業会計債	6,664,208,607	799,000,000	489,750,154	93,205,837
	2. 簡易水道事業会計債	866,569,275	8,700,000	80,984,976	15,233,168
	3. 病院事業会計債	3,654,873,894	2,446,600,000	95,199,340	13,178,062
	計	11,185,651,776	3,254,300,000	665,934,470	121,617,067
合計	64,529,330,533	6,578,907,000	4,699,872,235	419,598,995	
	うち合併特例債	21,438,362,212	1,050,000,000	1,066,913,568	82,770,259

(単位:円)

計	令和元年度末 現在高 A+B-C D	対前年度 増減額 D-A	増減率(%)	備 考
2,120,986,937	27,367,866,004	△11,075,334	△ 0.04	
1,136,007,097	19,965,275,328	△9,000,236	△ 0.05	
349,608,860	1,242,834,749	△291,692,037	△ 19.01	
100,171,365	672,259,652	△97,958,600	△ 12.72	
24,144,776	1,661,716,651	60,199,597	3.76	
8,206,280	1,344,515,219	297,934	0.02	
184,825,421	2,754,465,276	327,167,619	13.48	
160,296,018	2,141,049,968	248,966,654	13.16	
161,055,556	1,355,859,364	△55,634,846	△ 3.94	
27,529,776	283,797,383	△26,174,296	△ 8.44	
20,324,635	181,029,128	△19,337,496	△ 9.65	
434,468,882	6,912,855,297	235,487,980	3.53	
246,067,500	4,831,562,332	16,472,943	0.34	
211,646,753	2,469,311,717	△197,282,125	△ 7.40	
196,043,223	2,399,176,721	△184,789,985	△ 7.15	
727,706,913	10,687,025,567	△63,147,226	△ 0.59	
404,898,076	8,395,682,308	27,348,314	0.33	
10,594,382	148,162,573	66,229,809	80.83	
165	5,700,000	4,000,000	235.29	
6,267,043	92,955,580	39,206,166	72.94	
860,382	5,467,991	△349,185	△ 6.00	
3,466,792	44,039,002	23,372,828	113.10	
1,305,366,095	15,300,482,903	△343,948,106	△ 2.20	
57,799,060	176,510,052	△56,889,395	△ 24.37	
1,247,567,035	15,123,972,851	△287,058,711	△ 1.86	
3,436,947,414	42,816,511,480	△288,793,631	△ 0.67	
1,136,007,097	19,965,275,328	△9,000,236	△ 0.05	
86,022,648	614,269,485	△51,447,508	△ 7.73	
19,256,298	1,507,521,004	△13,141,192	△ 0.86	
13,676,730	1,456,173,316	△7,913,332	△ 0.54	
698,245,011	6,827,420,036	△268,015,884	△ 3.78	
91,448,322	868,625,987	△87,932,550	△ 9.19	
894,972,279	9,817,836,512	△420,537,134	△ 4.11	
13,676,730	1,456,173,316	△7,913,332	△ 0.54	
582,955,991	6,973,458,453	309,249,846	4.64	
96,218,144	794,284,299	△72,284,976	△ 8.34	
108,377,402	6,006,274,554	2,351,400,660	64.34	平成30年度末現在高については、香取市東庄町 病院組合の数値
787,551,537	13,774,017,306	2,588,365,530	23.14	
5,119,471,230	66,408,365,298	1,879,034,765	2.91	
1,149,683,827	21,421,448,644	△16,913,568	△ 0.08	

(5)基金の状況

(単位:円)

基金名	平成30年度末 基金残高	令和元年度 基金 増減額			令和元年度末 基金残高	備考
		増		減		
		剰余金処分	その他			
財政調整基金	6,554,492,753	1,600,000,000	56,015,702	2,049,092,800	6,161,415,655	
現金・預金	4,963,071,953	1,600,000,000	56,015,702	2,000,000,000	4,619,087,655	
有価証券	1,591,420,800		-	49,092,800	1,542,328,000	
減債基金	1,008,828,880		564,687	-	1,009,393,567	
地域振興基金	3,450,000,000		500,000,000	500,000,000	3,450,000,000	
現金・預金	1,950,000,000		-	-	1,950,000,000	
有価証券	1,500,000,000		500,000,000	500,000,000	1,500,000,000	
地域汚水処理施設 維持管理基金	6,999,004		4,111,000	9,760,960	1,349,044	
ふるさと香取応援基金	83,010,000		129,354,697	95,879,697	116,485,000	
社会福祉事業基金	5,153,872		2,885	-	5,156,757	
生活環境向上施策推進基金	248,303,983		92,138,950	60,963,280	279,479,653	
房総導水路栗山川 沿岸補償施設基金	31,483,659		16,874	1,295,394	30,205,139	
栗源紅小町の郷基金	26,061,848		214,588	-	26,276,436	
小見川第一工業団地 排水施設維持管理基金	65,241,389		6,093,541	3,838,344	67,496,586	
現金・預金	55,241,389		6,093,541	3,838,344	57,496,586	
有価証券	10,000,000		-	-	10,000,000	
液状化対策基金	197,686,930		109,255	500,000	197,296,185	
災害復興基金	32,850,684		-	26,445,171	6,405,513	
うち「がんばろう!千葉」 市町村復興基金交付金	18,459,582		-	12,054,069	6,405,513	
東日本大震災 復興交付金基金	29,149,000		-	12,252,000	16,897,000	
小学校基金(現金)	1,700,425		238,753	-	1,939,178	
国際交流基金	549,041		-	549,041	0	
公共施設整備基金	2,109,813,150		1,099,933	80,070,428	2,030,842,655	
森林環境整備基金			6,406,100	-	6,406,100	
計	6,288,002,985		739,786,576	791,554,315	6,236,235,246	
現金・預金	4,778,002,985		239,786,576	291,554,315	4,726,235,246	
その他	1,510,000,000		500,000,000	500,000,000	1,510,000,000	
奨学資金貸付基金	37,885,018		3,104,842	3,092,000	37,897,860	
現金・預金	26,542,018		944,842	2,160,000	25,326,860	
貸付金	11,343,000		2,160,000	932,000	12,571,000	
郵便切手類購入基金	5,000,000		38,351,309	38,351,309	5,000,000	
現金・預金	3,972,737		17,969,753	20,381,556	1,560,934	
切手等	1,027,263		20,381,556	17,969,753	3,439,066	
土地開発基金	235,733,808		51,369	-	235,785,177	
現金・預金	91,771,688		51,369	-	91,823,057	
土地	143,962,120		-	-	143,962,120	
計	278,618,826		41,507,520	41,443,309	278,683,037	
現金・預金	122,286,443		18,965,964	22,541,556	118,710,851	
その他	156,332,383		22,541,556	18,901,753	159,972,186	
国民健康保険事業 財政調整基金	777,824,128	396,985,337	576,289	145,253,000	1,030,132,754	
介護保険給付準備基金	880,767,141	-	242,215,996	-	1,122,983,137	
太陽光発電施設維持管理基金	110,099,306	-	30,069,030	-	140,168,336	
現金・預金	100,099,306		30,069,030	-	130,168,336	
有価証券	10,000,000		-	-	10,000,000	
合計	15,898,634,019	1,996,985,337	1,110,735,800	3,027,343,424	15,979,011,732	
現金・預金	12,630,880,836	1,996,985,337	588,194,244	2,459,348,871	12,756,711,546	
その他	3,267,753,183		522,541,556	567,994,553	3,222,300,186	

(6)決算カード

(単位:千円)

		番号	34							
令和元年度 決算状況(速報版)		市区町村 122360	市区町村 II-1							
		市町村名	R1普通交付税 香取市 I2							
国勢調査	27年	77,499人	面積 262.35 km ²	人口密度 295.4人	人口集中地区人口 27年国調 9,440人 22年国調 10,297人	区分	産業構造			
	22年	82,866人					第1次	第2次	第3次	
	増減率	△6.5%					4,211人	9,040人	23,454人	
住民基本台帳	2.1.1	75,538人	S40. 4. 1以降の合併等の状況			就業人口	27年国調	11.5%	24.6%	63.9%
	1.1.1	76,905人	平18.3.27 佐原市、山田町、栗源町、小見川町の新設合併				22年国調	4,779人	9,346人	24,535人
	増減率	△1.8%						12.4%	24.2%	63.5%
区分		令和元年度	平成30年度	増減額	対H30増減率	区分	財政指標等			
1. 歳入総額①		34,006,187	37,011,203	△3,005,016	△8.1%	財政力指数		0.54		
2. 歳出総額②		31,182,336	34,569,199	△3,386,863	△9.8	実質収支比率		9.6%		
3. 差引(形式収支)(①-②)③		2,823,851	2,442,004	381,847	15.6	経常収支比率		89.6%		
4. 翌年度に繰り越すべき財源④		930,952	75,089	855,863	1,139.8	積立金現在高		13,407,044		
5. 実質収支(③-④)⑤		1,892,899	2,366,915	△474,016	△20.0	うち財政調整基金		6,161,416		
6. 単年度収支⑥		△474,016	753,547	△1,227,563		地方債現在高		42,801,711		
7. 積立金⑦		6,923	6,421	502	7.8	債務負担行為支出予定額		2,397,753		
8. 繰上償還金⑧		3,600	0	3,600	皆増	健全化判断比率				
9. 積立金取崩し額⑨		2,000,000	1,069,858	930,142	86.9	実質赤字比率		-		
10. 実質単年度収支(⑥+⑦+⑧-⑨)		△2,463,493	△309,890	△2,153,603		連結実質赤字比率		-		
基準財政需要額		16,253,893				実質公債費比率		8.1%		
基準財政収入額		8,664,998				将来負担比率		52.2%		
標準財政規模		19,760,309				第三セクター等に対する債務保証又は損失補償の状況				
うち臨時財政対策債発行可能額		891,307				第三セクター等名		R1年度末の債務保証額又は損失補償額		
地方公営事業会計の状況										
会計名	種別(注)	歳入(総収益)	歳出(総費用)	実質収支(純損益)	普通会計からの繰入額	資金不足比率(対象会計のみ記載)				
国民健康保険事業(事業勘定)	事	9,838,187	9,560,561	277,626	608,888	-				
国民健康保険事業(直診勘定)	事	-	-	-	-	-				
介護保険事業(保険事業勘定)	事	7,275,091	7,207,595	67,496	1,060,581	-				
介護保険事業(介護サービス事業勘定)	事	-	-	-	-	-				
後期高齢者医療事業	事	971,734	969,432	2,302	247,673	-				
水道事業	企適	1,828,410	1,570,665	257,745	155,270	-				
簡易水道事業	企適	131,339	101,990	29,349	37,993	-				
病院事業	企適	1,948,788	1,936,080	12,708	292,718	-				
観光事業	企非	117,436	117,436	0	76,272	-				
居宅介護サービス事業(デイ)	企非	2,765	2,765	0	2,765	-				
農業集落排水事業	企非	189,331	172,591	16,740	130,147	-				
下水道事業	企非	1,411,851	1,353,128	58,658	679,056	-				
電気事業	企非	259,383	243,900	15,483	-	-				
駐車場整備事業	企非	33,376	33,376	0	-	-				
						-				
						-				
						-				

注)「企適」は、令和元年度地方公営企業決算状況調査の対象の地方公営企業のうち地方公営企業法を全部又は一部適用している事業、「企非」は、同調査の対象の地方公営企業のうち左記以外の事業、「事」は、地方公営事業のうち同調査の対象の地方公営企業以外の事業、「収益」は、左記事業のうち収益事業をいう。

番号		34							
市町村名		香 取 市		市町村類型	II-1				
歳 入				性 質 別 歳 出					
区 分	決算額	構成比	対H30増減率	経常一般財源等	区 分	決算額	構成比	対H30増減率	経常的経費充当一般財源等
地 方 税	9,045,125	26.6 %	0.6 %	8,837,713	人 件 費	4,758,753	15.3 %	0.7 %	4,248,725
地 方 譲 与 税	410,958	1.2	0.6	410,958	う ち 職 員 給	3,047,495	9.8	0.8	
利 子 割 交 付 金	6,235	0.0	△ 46.5	6,235	扶 助 費	6,160,164	19.8	4.1	2,166,800
配 当 割 交 付 金	43,493	0.1	13.7	43,493	公 債 費	3,436,944	11.0	10.3	3,425,948
株 式 等 譲 渡 所 得 割 交 付 金	28,682	0.1	△ 18.5	28,682	元 利 元 金	3,237,001	10.4	11.5	3,227,023
分 離 課 税 所 得 割 交 付 金	0	0.0	—	0	内 訳 償 還 金 利 子	199,943	0.6	△ 5.6	198,925
地 方 消 費 税 交 付 金	1,353,905	4.0	△ 2.7	1,353,905	一 時 借 入 金 利 子	0	0.0	—	0
ゴ ル フ 場 利 用 税 交 付 金	161,668	0.5	△ 3.0	161,668	義 務 的 経 費 小 計	14,355,861	46.0	4.3	9,841,473
特 別 地 方 消 費 税 交 付 金	0	0.0	—	0	物 件 費	3,759,473	12.1	0.1	2,281,228
自 動 車 取 得 税 交 付 金	85,033	0.3	△ 42.2	85,033	維 持 補 修 費	181,962	0.6	4.3	137,539
軽 油 引 取 税 交 付 金	0	0.0	—	0	補 助 費 等	4,794,492	15.4	0.5	2,722,648
自 動 車 税 理 項 性 能 割 交 付 金	24,847	0.1	皆 増	24,847	う ち 一 部 事 務 組 合 に 対 す る も の	2,769,136	8.9	0.9	
地 方 特 例 交 付 金 等	177,897	0.5	395.9	177,897	投 資 及 び 出 資 金 ・ 貸 付 金 (経 常 的 な も の)	140,000	0.4	0.0	0
地 方 交 付 税	8,924,802	26.2	8.6	7,892,504	経 常 的 繰 出 金	3,462,322	11.1	0.8	2,953,336
内 訳 普 通	7,892,504	23.2	2.9		経 常 的 経 費 小 計	26,694,110	85.6	2.5	17,936,224
特 別	1,017,804	3.0	84.9		投 資 的 経 費 の うち 人 件 費	287,775	0.9	△ 29.3	
震 災 復 興 特 別	14,494	0.0	963.4		普 通 建 設 事 業 費	3,134,875	10.1	△ 59.8	
一 般 財 源 計	20,262,645	59.6	4.2	19,022,935	補 助 単 独	2,038,822	6.5	△ 69.2	
交 通 安 全 対 策 特 別 交 付 金	10,317	0.0	△ 6.4	10,317	内 訳 国 直 轄 事 業 負 担 金	5,794	0.0	△ 24.3	
分 担 金 及 び 負 担 金	124,644	0.4	△ 42.3	0	県 営 事 業 負 担 金	142,577	0.5	△ 8.6	
使 用 料	309,953	0.9	△ 21.3	0	災 害 復 旧 事 業 費	253,061	0.8	346.9	
手 数 料	39,974	0.1	△ 4.3	0	失 業 対 策 事 業 費	0	0.0	—	
国 庫 支 出 金	3,852,026	11.3	△ 19.1		投 資 的 経 費 小 計	3,387,936	10.9	△ 56.9	
国 有 提 供 施 設 等 所 在 市 町 村 助 成 交 付 金	0	0.0	—	0	積 立 金	247,276	0.8	30.8	
都 道 府 県 支 出 金	2,082,524	6.1	△ 12.9		投 資 及 び 出 資 金 ・ 貸 付 金 (経 常 的 な も の を 除 く)	601,245	1.9	94.3	
財 産 収 入	85,551	0.3	△ 1.0	5,055	繰 出 金 (経 常 的 な も の を 除 く)	251,769	0.8	40.2	
寄 附 金	132,736	0.4	52.1		前 年 度 繰 上 充 用 金	0	0.0	—	
繰 入 金	2,406,833	7.1	66.5	0	合 計	31,182,336	100.0	△ 9.8	
繰 越 金	780,785	2.3	△ 37.5		う ち 東 日 本 大 震 災 分	50,163	0.2	52.5	
諸 収 入	969,992	2.9	1.0	78,655					
地 方 債	2,948,207	8.7	△ 50.2						
う ち 派 取 補 填 債 特 例 分	0	0.0	—						
う ち 臨 時 財 政 対 策 債	891,307	2.6	△ 18.0						
合 計	34,006,187	100.0	△ 8.1	19,116,962					
う ち 東 日 本 大 震 災 分	50,163	0.1	52.5						
市 町 村 税				目 的 別 歳 出					
区 分	決算額	構成比	対H30増減率	超過課税分収入済額	区 分	決算額	構成比	対H30増減率	
市 町 村 民 税	3,966,414	43.9 %	△ 0.6 %	0	議 会 費	227,258	0.7 %	1.1 %	
所 得 割	3,365,601	37.2	△ 1.6	0	総 務 費	3,709,254	11.9	△ 4.8	
法 人 税 割	289,179	3.2	8.8	0	民 生 費	10,829,464	34.7	3.8	
固 定 資 産 税	4,108,684	45.4	1.7	0	衛 生 費	3,251,051	10.4	11.3	
土 地	1,261,616	13.9	△ 1.0	0	労 働 費	9,650	0.0	△ 4.9	
家 屋	1,799,328	19.9	1.6	0	農 林 水 産 業 費	1,318,013	4.2	△ 18.0	
償 却 資 産	1,044,034	11.5	5.6	0	商 工 費	717,856	2.3	4.7	
そ の 他	970,027	10.7	1.4	0	土 木 費	2,636,333	8.5	△ 32.3	
合 計	9,045,125	100.0	0.6	0	消 防 費	1,540,167	4.9	0.5	
国民健康保険税(料)	2,056,226		△ 5.9		教 育 費	3,253,285	10.4	△ 47.5	
区 分	現年課税分	滞納繰越分	合 計		災 害 復 旧 費	253,061	0.8	346.9	
市 町 村 税	98.6 %	17.1 %	92.4 %		公 債 費	3,436,944	11.0	10.3	
市 町 村 民 税	98.7	19.7	93.2		諸 支 出 金	0	0.0	—	
固 定 資 産 税	98.5	15.5	91.3		前 年 度 繰 上 充 用 金	0	0.0	—	
国民健康保険税(料)	93.1	20.8	72.2		合 計	31,182,336	100.0	△ 9.8	
大 規 模 事 業 の 状 況									
事業名	事業年度	全体事業費		全体事業費の財源内訳					
		R1決算額		国県支出金	地方債	その他特定財源	一般財源		
福田・神南統合小学校整備事業	H30～R1	545,251	540,607	59,889	443,900	12,731	28,731		
市営住宅施設整備事業	H30～R1	421,305	421,305	172,706	202,800	0	45,799		
橋ふれあい公園整備事業	H25～R9	3,079,206	174,768	989,000	1,864,400	0	225,806		

注) 表示単位未満を四捨五入しています。このため、構成比の積み上げと合計が一致しない場合があります。

注) 調査項目がない場合、指標又は増減率等が算定されない場合は、「-」で表しています。

(7) 決算状況の推移(普通会計)

① 決算の状況・一部事務組合加入状況・職員数及び支給月額

(単位:千円)

区 分	27年度		28年度		29年度		30年度		元年度	
		増減額		増減額		増減額		増減額		増減額
歳入総額	41,119,353	7,122,384	35,811,402	△ 5,307,951	37,457,731	1,646,329	37,011,203	△ 446,528	34,006,187	△ 3,005,016
歳出総額	38,040,337	6,439,695	33,538,351	△ 4,501,986	35,397,538	1,859,187	34,569,199	△ 828,339	31,182,336	△ 3,386,863
差引(形式収支)	3,079,016	682,689	2,273,051	△ 805,965	2,060,193	△ 212,858	2,442,004	381,811	2,823,851	381,847
翌年度へ繰越すべき財源	816,037	275,369	167,371	△ 648,666	446,825	279,454	75,089	△ 371,736	930,952	855,863
実質収支	2,262,979	407,320	2,105,680	△ 157,299	1,613,368	△ 492,312	2,366,915	753,547	1,892,899	△ 474,016
単年度収支	407,320	1,371,914	△ 157,299	△ 564,619	△ 492,312	△ 335,013	753,547	1,245,859	△ 474,016	△ 1,227,563
積立金	10,358	1,874	6,597	△ 3,761	6,188	△ 409	6,421	233	6,923	502
繰上償還金	197,145	△ 147,349	986,538	789,393	967,086	△ 19,452	-	△ 967,086	3,600	3,600
積立金取り崩し額	500,000	209,794	500,000	-	2,531,692	2,031,692	1,069,858	△ 1,461,834	2,000,000	930,142
実質単年度収支	114,823	1,016,645	335,836	221,013	△ 2,050,730	△ 2,386,566	△ 309,890	1,740,840	△ 2,463,493	△ 2,153,603

公 営 事 業 等 会 計	歳入	歳出	歳入	歳出	歳入	歳出	歳入	歳出	歳入	歳出
	実質収支	繰入額	実質収支	繰入額	実質収支	繰入額	実質収支	繰入額	実質収支	繰入額
国民健康保険事業	12,728,607	12,496,159	12,576,906	12,111,713	12,364,558	11,658,471	10,023,382	9,623,950	9,838,187	9,560,561
	232,448	668,387	465,193	670,669	706,087	637,968	399,432	607,660	277,626	608,888
介護保険事業	6,490,702	6,198,806	6,719,155	6,357,672	6,917,941	6,591,077	7,116,867	6,811,706	7,275,091	7,207,595
	291,896	924,430	361,483	943,140	326,864	952,135	305,161	982,028	67,496	1,060,581
介護保険事業(サービス事業勘定)	11,104	11,104	-	-	-	-	-	-	-	-
	-	8,710	-	-	-	-	-	-	-	-
後期高齢者医療事業	761,979	761,072	833,231	832,450	872,296	870,652	924,185	922,354	971,734	969,432
	907	240,325	781	251,271	1,644	248,749	1,831	248,076	2,302	247,673
水道事業	2,026,166	1,533,916	2,011,481	1,650,718	1,831,259	1,555,227	1,822,755	1,565,882	1,828,410	1,570,665
	492,250	255,730	360,763	192,283	276,032	159,770	256,873	155,599	257,745	155,270
簡易水道事業	161,463	121,616	151,110	112,606	134,224	112,491	131,409	102,281	131,339	101,990
	39,847	53,243	38,504	46,336	21,733	35,986	29,128	37,038	29,349	37,993
病院事業	-	-	-	-	-	-	-	-	1,948,788	1,936,080
	-	-	-	-	-	-	-	-	12,708	292,718
観光事業	877,755	870,588	545,394	552,561	108,072	108,072	104,980	104,980	117,436	117,436
	7,167	42,507	-	32,339	-	26,915	-	65,586	-	76,272
居宅介護サービス事業(デイサービス)	13,687	13,687	13,687	13,687	18,839	18,839	310	310	2,765	2,765
	-	13,687	-	13,687	-	4,039	-	310	-	2,765
居宅介護サービス事業(訪問看護)	25,836	25,836	13,931	13,931	-	-	-	-	-	-
	-	8,776	-	5,298	-	-	-	-	-	-
農業集落排水事業	178,679	178,179	181,033	180,693	186,195	192,538	202,761	201,944	189,331	172,591
	500	138,604	840	126,956	817	133,313	817	129,132	16,740	130,147
下水道事業	2,468,129	2,459,999	2,456,657	2,461,288	1,691,319	1,703,542	1,750,368	1,741,817	1,411,851	1,353,128
	8,130	1,124,960	6,721	1,110,396	8,312	764,085	8,415	682,549	58,658	679,056
電気事業	493,434	457,957	306,250	274,208	250,560	233,713	263,789	244,751	259,383	243,900
	35,477	-	32,042	-	18,852	-	19,038	-	15,483	-
駐車場整備事業	32,139	32,139	33,462	33,462	34,290	34,290	35,975	35,975	33,376	33,376
	-	-	-	-	-	-	-	-	-	-

一部事務組合等加入状況	負担金繰出金	うち投資的経費充当額又は基準内繰出金	負担金繰出金	うち投資的経費充当額又は基準内繰出金	負担金繰出金	うち投資的経費充当額又は基準内繰出金	負担金繰出金	うち投資的経費充当額又は基準内繰出金	負担金繰出金	うち投資的経費充当額又は基準内繰出金
千葉県市町村総合事務組合	1,024	-	991	-	1,040	-	1,031	-	1,422	-
香取広域市町村圏事務組合	3,345,432	1,290,126	2,409,074	266,183	2,351,573	162,627	2,742,632	279,817	2,763,556	282,858
香取市東庄町病院組合	298,257	298,205	302,260	287,888	286,270	270,702	275,720	257,025	158,480	131,700
千葉県後期高齢者医療広域連合	802,007	-	826,063	-	876,237	-	893,412	-	912,803	-

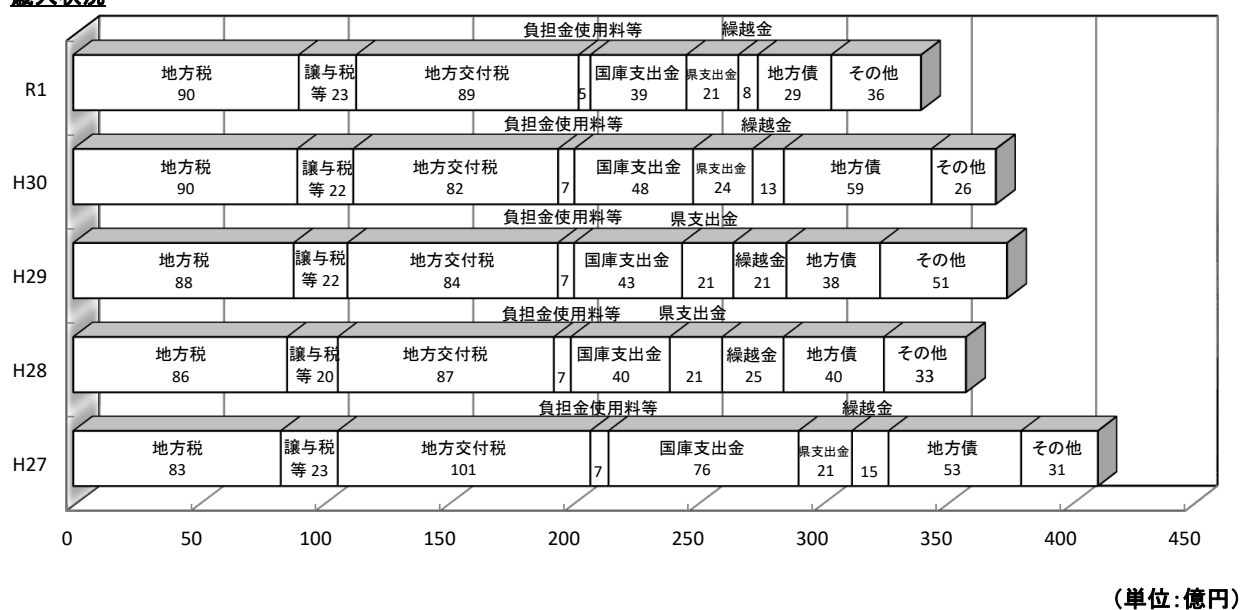
一般職員等	27年度		28年度		29年度		30年度		元年度	
	職員数(人)	1人当たりの支給月額(円)	職員数(人)	1人当たりの支給月額(円)	職員数(人)	1人当たりの支給月額(円)	職員数(人)	1人当たりの支給月額(円)	職員数(人)	1人当たりの支給月額(円)
一 般 職 員	549	335,000	547	335,005	536	333,899	515	332,727	510	331,342
うち技能労務職員	46	351,000	42	351,542	39	352,969	36	357,197	33	360,530
うち消防職員	-	-	-	-	-	-	-	-	-	-
教 育 公 務 員	18	364,300	13	377,323	13	370,769	12	371,000	12	371,125
臨 時 職 員	-	-	-	-	-	-	-	-	-	-
合 計	567	335,930	560	335,987	549	334,772	527	333,598	522	332,256

② 歳入の状況

(単位:千円)

区 分	27年度		28年度		29年度		30年度		元年度	
		増減額		増減額		増減額		増減額		増減額
地 方 税	8,324,482	△ 147,694	8,579,622	255,140	8,841,253	261,631	8,986,928	145,675	9,045,125	58,197
地 方 譲 与 税	411,281	17,511	406,714	△ 4,567	404,992	△ 1,722	408,389	3,397	410,958	2,569
利 子 割 交 付 金	13,643	△ 1,747	7,725	△ 5,918	11,951	4,226	11,657	△ 294	6,235	△ 5,422
配 当 割 交 付 金	49,937	△ 17,743	33,863	△ 16,074	45,854	11,991	38,241	△ 7,613	43,493	5,252
株 式 等 譲 渡 所 得 割 交 付 金	52,394	4,981	24,953	△ 27,441	53,435	28,482	35,191	△ 18,244	28,682	△ 6,509
地 方 消 費 税 交 付 金	1,435,082	553,641	1,239,835	△ 195,247	1,268,747	28,912	1,392,055	123,308	1,353,905	△ 38,150
コ ー ル フ 場 利 用 税 交 付 金	174,856	△ 2,268	171,314	△ 3,542	167,709	△ 3,605	166,660	△ 1,049	161,668	△ 4,992
自 動 車 取 得 税 交 付 金	109,310	31,279	108,631	△ 679	161,270	52,639	147,205	△ 14,065	85,033	△ 62,172
自 動 車 税 環 境 性 能 割 交 付 金	-	-	-	-	-	-	-	-	24,847	24,847
地 方 特 例 交 付 金	26,958	344	29,589	2,631	31,183	1,594	35,873	4,690	177,897	142,024
地 方 交 付 税	10,131,416	1,339,321	8,664,365	△ 1,467,051	8,439,180	△ 225,185	8,218,802	△ 220,378	8,924,802	706,000
内 訳										
普通 交 付 税	8,311,600	252,407	8,045,461	△ 266,139	7,854,053	△ 191,408	7,666,945	△ 187,108	7,892,504	225,559
特 別 交 付 税	618,873	△ 5,440	601,284	△ 17,589	585,127	△ 16,157	550,494	△ 34,633	1,017,804	467,310
震 災 復 興 特 別 交 付 税	1,200,943	1,092,354	17,620	△ 1,183,323	-	△ 17,620	1,363	1,363	14,494	13,131
一 般 財 源 の 計	20,729,359	1,777,625	19,266,611	△ 1,462,748	19,425,574	158,963	19,441,001	15,427	20,262,645	821,644
交 通 安 全 特 別 交 付 金	12,898	1,296	12,668	△ 230	12,068	△ 600	11,028	△ 1,040	10,317	△ 711
分 担 金 ・ 負 担 金	267,160	△ 13,071	241,780	△ 25,380	209,770	△ 32,010	215,866	6,096	124,644	△ 91,222
使 用 料	417,568	9,537	393,866	△ 23,702	397,979	4,113	393,904	△ 4,075	309,953	△ 83,951
手 数 料	45,510	△ 641	44,740	△ 770	45,037	297	41,768	△ 3,269	39,974	△ 1,794
国 庫 支 出 金	7,625,538	3,384,621	3,973,542	△ 3,651,996	4,335,453	361,911	4,762,020	426,567	3,852,026	△ 909,994
県 支 出 金	2,143,150	479,589	2,101,345	△ 41,805	2,052,573	△ 48,772	2,390,406	337,833	2,082,524	△ 307,882
財 産 収 入	108,241	17,858	133,501	25,260	88,785	△ 44,716	86,424	△ 2,361	85,551	△ 873
寄 附 金	17,641	△ 83,244	9,497	△ 8,144	60,546	51,049	87,270	26,724	132,736	45,466
繰 入 金	2,100,162	1,513,677	2,312,780	212,618	4,088,922	1,776,142	1,445,141	△ 2,643,781	2,406,833	961,692
繰 越 金	1,466,327	△ 189,955	2,459,016	992,689	2,133,051	△ 325,965	1,250,193	△ 882,858	780,785	△ 469,408
諸 収 入	865,708	△ 89,477	834,691	△ 31,017	851,141	16,450	960,445	109,304	969,992	9,547
地 方 債	5,320,091	314,569	4,027,365	△ 1,292,726	3,756,832	△ 270,533	5,925,737	2,168,905	2,948,207	△ 2,977,530
う ち 減 税 補 て ん 債	-	-	-	-	-	-	-	-	-	-
う ち 臨 時 財 政 対 策 債	1,335,491	△ 128,331	1,090,965	△ 244,526	1,137,332	46,367	1,086,437	△ 50,895	891,307	△ 195,130
合 計	41,119,353	7,122,384	35,811,402	△ 5,307,951	37,457,731	1,646,329	37,011,203	△ 446,528	34,006,187	△ 3,005,016

歳入状況

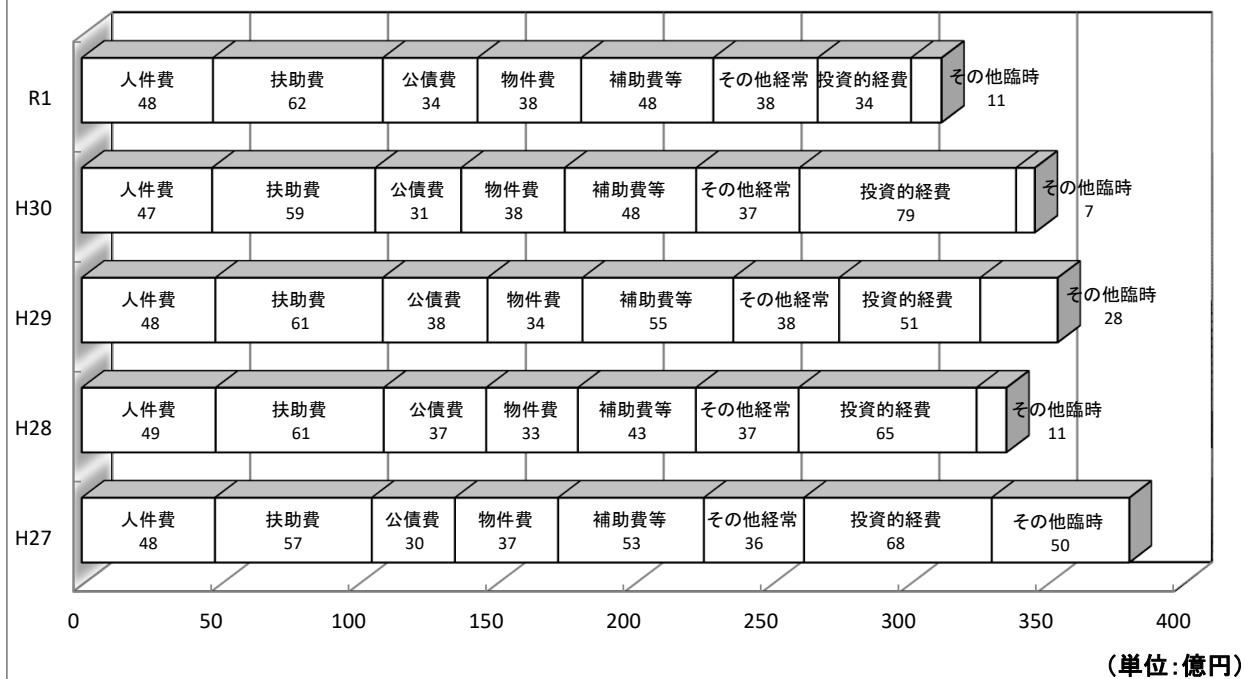


③ 性質別歳出の状況

(単位:千円)

区 分	27年度		28年度		29年度		30年度		元年度	
		増減額		増減額		増減額		増減額		増減額
人 件 費	4,831,848	△ 307,185	4,854,666	22,818	4,845,483	△ 9,183	4,727,678	△ 117,805	4,758,753	31,075
うち 職 員 給	3,061,557	△ 191,083	3,138,923	77,366	3,106,229	△ 32,694	3,024,689	△ 81,540	3,047,495	22,806
扶 助 費	5,689,724	132,037	6,097,989	408,265	6,071,572	△ 26,417	5,918,759	△ 152,813	6,160,164	241,405
公 債 費	3,015,724	△ 201,224	3,716,614	700,890	3,801,792	85,178	3,115,555	△ 686,237	3,436,944	321,389
内 訳										
元 利 償 還 金	3,015,724	△ 201,224	3,716,614	700,890	3,801,792	85,178	3,115,555	△ 686,237	3,436,944	321,389
一時借入金利息	-	-	-	-	-	-	-	-	-	-
義務的経費の計	13,537,296	△ 376,372	14,669,269	1,131,973	14,718,847	49,578	13,761,992	△ 956,855	14,355,861	593,869
物 件 費	3,742,120	547,452	3,326,903	△ 415,217	3,443,984	117,081	3,756,515	312,531	3,759,473	2,958
維 持 補 修 費	175,965	5,886	201,279	25,314	204,639	3,360	174,513	△ 30,126	181,962	7,449
補 助 費 等	5,287,246	1,027,344	4,279,334	△ 1,007,912	5,470,987	1,191,653	4,769,556	△ 701,431	4,794,492	24,936
内 訳										
一部事務組合に対するもの	3,349,638	513,858	2,415,289	△ 934,349	2,357,576	△ 57,713	2,743,663	386,087	2,769,136	25,473
その他のもの	1,937,608	513,486	1,864,045	△ 73,563	3,113,411	1,249,366	2,025,893	△ 1,087,518	2,025,356	△ 537
経 常 的 貸 付 金 等	140,000	-	140,000	-	140,000	-	140,000	-	140,000	-
経 常 的 繰 出 金	3,318,059	422,370	3,454,802	136,743	3,494,697	39,895	3,433,263	△ 61,434	3,462,322	29,059
經常的経費の計	26,200,686	1,626,680	26,071,587	△ 129,099	27,473,154	1,401,567	26,035,839	△ 1,437,315	26,694,110	658,271
積 立 金	4,127,400	3,523,310	162,257	△ 3,965,143	2,324,205	2,161,948	189,031	△ 2,135,174	247,276	58,245
投資・出資・貸付金 (經常的なものを除く)	249,845	△ 24,259	330,519	80,674	338,438	7,919	309,376	△ 29,062	601,245	291,869
繰 出 金 (經常的なものを除く)	654,196	61,223	519,839	△ 134,357	143,825	△ 376,014	179,534	35,709	251,769	72,235
前年度繰上充用金	-	-	-	-	-	-	-	-	-	-
投 資 的 経 費	6,808,210	1,252,741	6,454,149	△ 354,061	5,117,916	△ 1,336,233	7,855,419	2,737,503	3,387,936	△ 4,467,483
うち 人 件 費	516,553	159,311	382,946	△ 133,607	404,911	21,965	406,989	2,078	287,775	△ 119,214
普通建設事業費	6,649,759	1,806,737	6,401,440	△ 248,319	5,041,601	△ 1,359,839	7,798,797	2,757,196	3,134,875	△ 4,663,922
内 訳										
補 助	2,282,810	△ 87,667	1,692,362	△ 590,448	3,157,492	1,465,130	6,609,161	3,451,669	2,038,822	△ 4,570,339
単 独	4,366,949	1,894,404	4,569,364	202,415	1,763,757	△ 2,805,607	1,026,054	△ 737,703	947,682	△ 78,372
災害復旧事業費	158,451	△ 553,996	52,709	△ 105,742	76,315	23,606	56,622	△ 19,693	253,061	196,439
失業対策事業費	-	-	-	-	-	-	-	-	-	-
合 計	38,040,337	6,439,695	33,538,351	△ 4,501,986	35,397,538	1,859,187	34,569,199	△ 828,339	31,182,336	△ 3,386,863
うち 人 件 費	5,348,401	△ 147,874	5,237,612	△ 110,789	5,250,394	12,782	5,134,667	△ 115,727	5,046,528	△ 88,139

性質別歳出

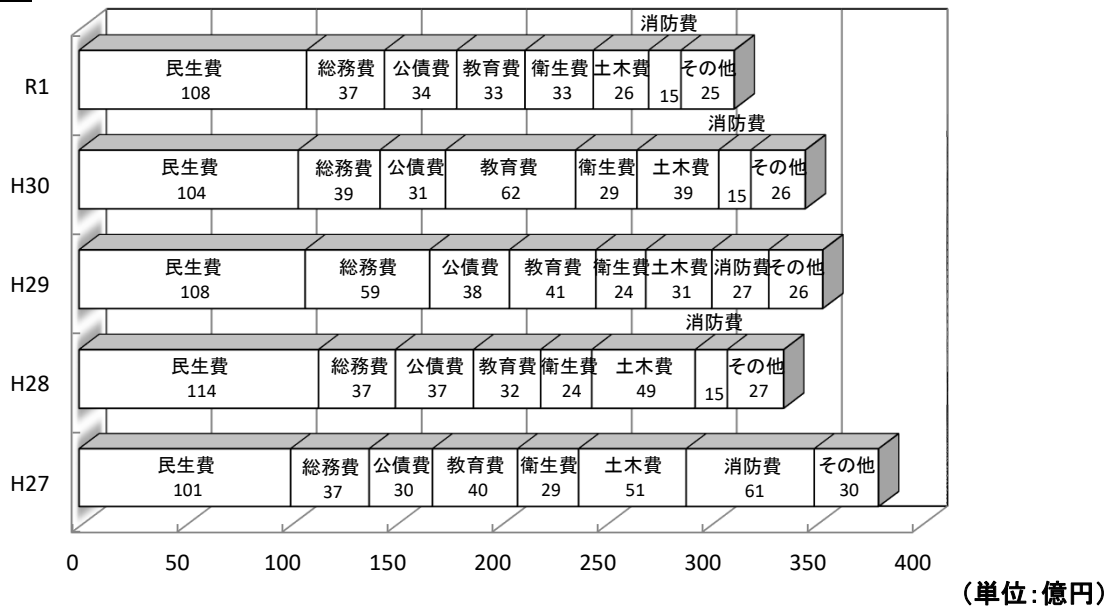


④ 目的別歳出の状況

(単位:千円)

区 分	27年度		28年度		29年度		30年度		元年度	
		増減額		増減額		増減額		増減額		増減額
議 会 費	247,225	△ 7,480	226,625	△ 20,600	226,863	238	224,733	△ 2,130	227,258	2,525
うち一般財源等	247,225	△ 7,480	226,624	△ 20,601	226,863	239	224,733	△ 2,130	227,258	2,525
総 務 費	3,738,858	△ 754,408	3,660,575	△ 78,283	5,925,642	2,265,067	3,895,959	△ 2,029,683	3,709,254	△ 186,705
うち一般財源等	3,217,052	△ 67,508	3,052,067	△ 164,985	5,323,764	2,271,697	3,346,943	△ 1,976,821	3,041,969	△ 304,974
民 生 費	10,070,157	423,472	11,396,605	1,326,448	10,761,998	△ 634,607	10,431,267	△ 330,731	10,829,464	398,197
うち一般財源等	4,979,383	211,620	5,149,608	170,225	5,324,320	174,712	5,219,273	△ 105,047	5,710,132	490,859
衛 生 費	2,907,107	315,000	2,433,103	△ 474,004	2,375,141	△ 57,962	2,920,389	545,248	3,251,051	330,662
うち一般財源等	2,083,353	50,402	2,032,718	△ 50,635	2,068,407	35,689	2,367,996	299,589	2,515,709	147,713
労 働 費	12,150	-	10,650	△ 1,500	10,650	-	10,150	△ 500	9,650	△ 500
うち一般財源等	12,150	-	10,650	△ 1,500	10,650	-	10,150	△ 500	9,650	△ 500
農 林 水 産 業 費	1,790,672	870,816	1,512,992	△ 277,680	1,421,603	△ 91,389	1,608,041	186,438	1,318,013	△ 290,028
うち一般財源等	797,470	146,656	736,375	△ 61,095	713,382	△ 22,993	688,915	△ 24,467	636,541	△ 52,374
商 工 費	833,863	△ 91,755	874,510	40,647	826,240	△ 48,270	685,805	△ 140,435	717,856	32,051
うち一般財源等	552,224	170,037	591,293	39,069	418,557	△ 172,736	445,070	26,513	418,691	△ 26,379
土 木 費	5,118,137	1,850,183	4,920,438	△ 197,699	3,145,001	△ 1,775,437	3,894,952	749,951	2,636,333	△ 1,258,619
うち一般財源等	2,554,999	715,135	2,081,474	△ 473,525	1,667,547	△ 413,927	1,553,889	△ 113,658	1,453,132	△ 100,757
消 防 費	6,098,369	4,076,741	1,532,559	△ 4,565,810	2,712,139	1,179,580	1,531,946	△ 1,180,193	1,540,167	8,221
うち一般財源等	1,416,028	△ 27,302	1,435,456	19,428	1,423,197	△ 12,259	1,476,693	53,496	1,521,962	45,269
教 育 費	4,049,624	512,346	3,200,971	△ 848,653	4,114,154	913,183	6,193,780	2,079,626	3,253,285	△ 2,940,495
うち一般財源等	2,133,032	77,356	2,217,817	84,785	2,309,650	91,833	2,210,422	△ 99,228	2,162,823	△ 47,599
災 害 復 旧 費	158,451	△ 553,996	52,709	△ 105,742	76,315	23,606	56,622	△ 19,693	253,061	196,439
うち一般財源等	157,551	△ 403,187	43,973	△ 113,578	58,254	14,281	27,018	△ 31,236	159,026	132,008
公 債 費	3,015,724	△ 201,224	3,716,614	700,890	3,801,792	85,178	3,115,555	△ 686,237	3,436,944	321,389
うち一般財源等	2,980,255	△ 196,498	3,700,289	720,034	3,792,403	92,114	3,106,481	△ 685,922	3,429,548	323,067
諸 支 出 金	-	-	-	-	-	-	-	-	-	-
うち一般財源等	-	-	-	-	-	-	-	-	-	-
前年度繰上充用金	-	-	-	-	-	-	-	-	-	-
合 計	38,040,337	6,439,695	33,538,351	△ 4,501,986	35,397,538	1,859,187	34,569,199	△ 828,339	31,182,336	△ 3,386,863
うち一般財源等	21,130,722	669,231	21,278,344	147,622	23,336,994	2,058,650	20,677,583	△ 2,659,411	21,286,441	608,858

目的別歳出



⑤ 主な財政指標の推移

(単位:千円、% ほか)

区 分	27年度		28年度		29年度		30年度		元年度	
		増減		増減		増減		増減		増減
標準財政規模 A	19,888,481	357,236	19,587,455	△ 301,026	19,546,715	△ 40,740	19,696,042	149,327	19,760,309	64,267
基準財政需要額	14,977,120	728,422	15,344,701	367,581	15,492,529	147,828	15,795,203	302,674	16,253,893	458,690
基準財政収入額	8,133,362	297,580	8,278,295	144,933	8,330,971	52,676	8,627,796	296,825	8,664,998	37,202
財政力指数	0.549	△ 0.003	0.544	△ 0.005	0.540	△ 0.004	0.541	0.001	0.539	△ 0.002
うち単年度	0.543	△ 0.007	0.539	△ 0.004	0.538	△ 0.001	0.546	0.008	0.533	△ 0.013
経常収支比率	83.4	△ 1.2	86.5	3.1	87.1	0.6	87.7	0.6	89.6	1.9
公債費比率	6.1	△ 0.6	5.1	△ 1.0	4.4	△ 0.7	4.9	0.5	6.0	1.1
起債制限比率	5.6	△ 0.3	5.0	△ 0.6	4.3	△ 0.7	3.9	△ 0.4	4.3	0.4
実質赤字比率	-	-	-	-	-	-	-	-	-	-
連結実質赤字比率	-	-	-	-	-	-	-	-	-	-
実質公債費比率	8.6	△ 0.6	8.6	-	8.5	△ 0.1	8.1	△ 0.4	8.1	-
将来負担比率	59.2	△ 9.8	54.6	△ 4.6	55.2	0.6	63.7	8.5	52.2	△ 11.5
資金不足比率	該当なし		該当なし		該当なし		該当なし		該当なし	
人口1人当たり人件費・物件費等決算額(円)	106,236	6,749	101,361	△ 4,875	104,505	3,144	108,383	3,878	109,208	825
ラスパイレス指数(n+1年4月1日現在)	101.0	0.9	100.9	△ 0.1	100.9	-	100.2	△ 0.7	算定中	
人口千人当たり職員数(人)	7.12	△ 0.13	7.13	0.01	7.08	△ 0.05	6.90	△ 0.18	6.95	0.05
積立金現在高 B	17,049,728	3,040,522	15,681,057	△ 1,368,671	14,182,667	△ 1,498,390	13,851,325	△ 331,342	13,407,044	△ 444,281
うち財政調整基金	9,066,837	440,357	9,193,434	126,597	6,807,930	△ 2,385,504	6,554,493	△ 253,437	6,161,416	△ 393,077
住基台帳1人当積立金現在高(円)	214,066	40,356	199,543	△ 14,523	182,917	△ 16,626	181,397	△ 1,520	178,487	△ 2,910
積立金現在高比率 B/A	85.7	14.0	80.1	△ 5.6	72.6	△ 7.5	70.3	△ 2.3	67.8	△ 2.5
地方債現在高	39,463,600	2,642,019	39,869,180	405,580	40,083,226	214,046	43,090,505	3,007,279	42,801,711	△ 288,794
住基台帳1人当地方債現在高(円)	495,481	38,904	507,338	11,857	516,963	9,625	564,315	47,352	569,816	5,501
投資的経費充当可能一般財源	5,058,681	1,153,527	3,935,453	△ 1,123,228	3,384,723	△ 550,730	3,517,927	133,204	3,783,601	265,674

(参考)

(単位:人)

住民基本台帳人口(各年度末日現在)	79,647	△ 1,000	78,585	△ 1,062	77,536	△ 1,049	76,359	△ 1,177	75,115	△ 1,244
-------------------	--------	---------	--------	---------	--------	---------	--------	---------	--------	---------

(8) 地方消費税交付金(社会保障財源化分)が充てられる社会保障施策に要する経費

平成26年4月1日より、消費税率が引き上げられたことに伴い、地方消費税交付金の増収分については、その用途を明確化し、社会保障施策に要する経費に充てるものとされています。

本市の令和元年度決算における社会保障施策関連経費への充当状況は、次のとおりです。

(歳入)

地方消費税交付金 1,353,905 千円
うち社会保障財源化分 558,278 千円

(歳出)

主な社会保障施策に要する経費 8,423,467 千円

【主な社会保障施策に要する経費】

(単位:千円)

事業名	事業費	財源内訳				
		国県支出金	市債	その他	一般財源	うち 社会保障 財源化分の 地方消費税 交付金
老人福祉	105,011			9,552	95,459	14,431
(高齢者の生活支援事業、老人福祉助成費等)						
障害福祉	1,952,823	1,322,457		9,958	620,408	93,789
(地域生活支援事業、障害者自立支援給付事業等)						
児童福祉	2,900,251	1,470,991		175,716	1,253,544	189,502
(子ども医療費助成事業、未熟児養育医療費給付事業等)						
母子福祉	321,007	111,860		364	208,783	31,562
(母子・父子福祉推進事業、ひとり親家庭扶助事業等)						
生活保護	1,385,766	1,058,473		53,723	273,570	41,356
(生活困窮者自立支援事業、生活保護費等)						
小計	6,664,858	3,963,781		249,313	2,451,764	370,640
社会保険	1,555,874	508,986			1,046,888	158,261
(国民健康保険、後期高齢者医療及び介護保険事業特別会計繰出金※)						
小計	1,555,874	508,986			1,046,888	158,261
保健衛生	202,735	6,942		1,469	194,324	29,377
(予防接種事業、がん検診事業等)						
小計	202,735	6,942		1,469	194,324	29,377
合計	8,423,467	4,479,709		250,782	3,692,976	558,278

※事務費及び事務職員人件費等を除いています。

(9) 都市計画税が充てられる都市計画事業等に要する経費

都市計画税は、都市計画区域内の市街化区域(香取市都市計画条例で定める区域)に所在する土地及び家屋に課税され、その用途は都市計画事業、または土地区画整理事業に要する経費に充てることとされています。

本市の令和元年度決算における都市計画事業等への充当状況は、次のとおりです。

(歳入)

都市計画税 207,412 千円

(歳出)

都市計画事業等に要する経費 922,229 千円

【主な都市計画事業等に要する経費】

(単位:千円)

事業名	事業費	財源内訳				
		国県支出金	市債	その他	一般財源	うち 都市計画税
街路整備事業	6,500		6,000		500	113
香取広域市町村圏事務組合負担金 ※	183,891				183,891	41,628
公債費 ※	53,136				53,136	12,029
公共下水道事業(特別会計繰出金)	678,702				678,702	153,642
合計	922,229		6,000		916,229	207,412

※香取広域市町村圏事務組合負担金及び公債費は、都市計画事業分のみを計上しています。

(10) 森林環境譲与税が充てられる森林の整備に関する施策等に要する経費

森林環境税は、市町村が実施する森林の整備及びその促進に関する施策の財源に充てることを目的とし、個人住民税均等割に併せて賦課徴収されるものです。

森林環境譲与税の使途は森林の整備に関する施策、または森林の整備を担うべき人材の育成及び確保、森林の有する公益的機能に関する普及啓発、木材の利用の促進その他の森林の整備の促進に関する施策に要する経費に充てるとされています。

本市の令和元年度決算における森林の整備に関する施策等への充当状況は、次のとおりです。

(歳入)

森林環境譲与税 6,482 千円

(歳出)

森林の整備に関する施策等に要する経費 6,482 千円

【主な森林の整備に関する施策等に要する経費】

(単位:千円)

事業名	事業費	財源内訳				
		国県支出金	市債	その他	一般財源	うち 森林環境譲 与税
森林の整備に関する施策等 林業振興事業 (「千葉県森林クラウド」年間利用料)	76				76	76
森林環境整備基金積立	6,406				6,406	6,406
合 計	6,482				6,482	6,482

※森林環境税の課税は令和6年度から始まります。