

平成 30 年度
香 取 市 決 算 に
関 する 参 考 資 料
(抜 粋)

資料目次

(1) 会計別決算総括表	1 頁
(2) 一般会計決算の状況	3
(3) 特別会計決算の状況	7
(4) 市債の状況	13
(5) 基金の状況	15
(6) 決算カード	16
(7) 決算状況の推移	18
(8) 地方消費税交付金（社会保障財源化分）の充当状況	22
(9) 都市計画税の充当状況	23

(1) 会計別決算総括表

会計名		平成30年度 予算現額	平成30年度決算額		
			歳入	歳出	歳入歳出差引額
一般会計 (a)		38,344,311,042	36,968,826,287	34,588,041,571	2,380,784,716
特別 会計	国民健康保険事業	10,226,393,000	10,023,382,090	9,623,949,727	399,432,363
	介護保険事業	7,178,934,000	7,115,743,635	6,810,583,118	305,160,517
	農業集落排水事業	211,080,000	202,760,810	201,943,830	816,980
	観光事業	134,000,000	104,980,311	104,980,311	-
	下水道事業	1,835,110,440	1,750,367,671	1,741,816,956	8,550,715
	土地取得事業 (b)	100,000	33,860	33,860	-
	後期高齢者医療事業	941,000,000	903,690,782	901,860,282	1,830,500
	太陽光発電事業	252,850,000	263,789,012	244,751,207	19,037,805
	専用水道事業 (c)	70,000,000	70,733,040	9,513,721	61,219,319
	小計	20,849,467,440	20,435,481,211	19,639,433,012	796,048,199
計(7)		59,193,778,482	57,404,307,498	54,227,474,583	3,176,832,915
うち普通会計 (a+b+c)		38,414,411,042	37,039,593,187	34,597,589,152	2,442,004,035

会計名			平成30年度 予算現額 (支出)	平成30年度決算額		
				収入	支出	収入支出差引額
公 営 企 業 会 計	水道事業	収益の収支	1,849,552,000	1,938,419,134	1,613,051,227	325,367,907
		資本的収支	3,197,560,000	864,194,503	1,523,135,592	△ 658,941,089
	簡易水道事業	収益の収支	125,070,000	136,008,355	106,200,155	29,808,200
		資本的収支	116,015,000	54,687,000	91,947,798	△ 37,260,798
計(1)			5,288,197,000	2,993,308,992	3,334,334,772	△ 341,025,780

(単位：円)

翌年度へ繰越すべき財源	実質収支 A	前年度 実質収支 B	単年度収支		積立金及び 繰上償還金 D	積立金 取崩額 E	実質 単年度収支 C+D-E
			A-B	C			
75,088,488	2,305,696,228	1,613,368,089	692,328,139		6,420,512	1,069,858,000	△ 371,109,349
-	399,432,363	706,087,364					
-	305,160,517	326,863,599					
-	816,980	816,980					
-	-	-					
135,320	8,415,395	8,311,981					
-	-	-	-		-	-	-
-	1,830,500	1,644,000					
-	19,037,805	18,851,947					
-	61,219,319	-	61,219,319		-	-	61,219,319
135,320	795,912,879	1,062,575,871					
75,223,808	3,101,609,107	2,675,943,960					
75,088,488	2,366,915,547	1,613,368,089	753,547,458		6,420,512	1,069,858,000	△ 309,890,030

(単位：円)

翌年度繰越額	備考
-	
850,644,000	○地方公営企業法第26条第1項の規定による建設改良費の繰越＝繰越額821,484,000円 (財源内訳：企業債479,700,000円、一般会計繰出金305,169,000円、補助金4,209,000円ほか損益勘定留保資金) ○地方公営企業法第26条第2項ただし書の規定による事故繰越＝繰越額29,160,000円 (財源内訳：企業債14,900,000円ほか損益勘定留保資金)
-	
-	
850,644,000	

(2) 一般会計決算の状況

①歳入

科 目	平成29年度		平成30年度			
	決算額 A	構成比	予算現額 B	調定額 C	決 算 額 D	構成比
1. 市 税	8,841,253,291	23.58	8,277,601,000	9,954,691,787	8,986,927,507	24.31
2. 地 方 譲 与 税	404,992,000	1.08	375,000,000	408,389,000	408,389,000	1.10
3. 利 子 割 交 付 金	11,951,000	0.03	10,000,000	11,657,000	11,657,000	0.03
4. 配 当 割 交 付 金	45,854,000	0.12	35,000,000	38,241,000	38,241,000	0.10
5. 株 式 等 譲 渡 所 得 割 交 付 金	53,435,000	0.14	43,000,000	35,191,000	35,191,000	0.10
6. 地 方 消 費 税 交 付 金	1,268,747,000	3.38	1,304,000,000	1,392,055,000	1,392,055,000	3.77
7. ゴ ル フ 場 利 用 税 交 付 金	167,708,815	0.45	155,000,000	166,660,127	166,660,127	0.45
8. 自 動 車 取 得 税 交 付 金	161,270,000	0.43	148,000,000	147,205,000	147,205,000	0.40
9. 地 方 特 例 交 付 金	31,183,000	0.08	35,870,000	35,873,000	35,873,000	0.10
10. 地 方 交 付 税	8,439,180,000	22.50	8,148,160,000	8,218,802,000	8,218,802,000	22.23
11. 交 通 安 全 対 策 特 別 交 付 金	12,068,000	0.03	11,000,000	11,028,000	11,028,000	0.03
12. 分 担 金 及 び 負 担 金	209,769,593	0.56	167,019,000	182,373,401	171,291,376	0.46
13. 使 用 料 及 び 手 数 料	477,307,709	1.27	467,157,000	517,789,897	470,489,742	1.27
14. 国 庫 支 出 金	4,312,961,405	11.50	4,870,503,500	4,731,504,149	4,731,504,149	12.80
15. 県 支 出 金	2,011,514,236	5.36	2,560,811,000	2,339,332,373	2,339,332,373	6.33
16. 財 産 収 入	88,756,391	0.24	89,720,000	86,390,186	86,390,186	0.23
17. 寄 附 金	60,545,595	0.16	86,147,000	87,270,357	87,270,357	0.24
18. 繰 入 金	4,068,459,302	10.85	1,519,254,000	1,421,747,683	1,421,747,683	3.85
19. 繰 越 金	2,133,050,961	5.69	1,250,192,542	1,250,192,631	1,250,192,631	3.38
20. 諸 収 入	931,433,496	2.49	811,439,000	1,111,272,447	1,032,842,156	2.79
21. 市 債	3,771,632,000	10.06	7,979,437,000	5,925,737,000	5,925,737,000	16.03
歳 入 合 計	37,503,072,794	100.00	38,344,311,042	38,073,403,038	36,968,826,287	100.00

(単位：円、%)

不納欠損額 E	収入未済額 C-D-E	対予算 増減額 D-B F	翌年度 繰越額 G	対予算比		対前年度 決算 増減額 D-A H	増減率 H/A × 100
				① D/B	② (D+G) /B		
223,323,216	744,441,064	709,326,507	-	108.57	108.57	145,674,216	1.65
-	-	33,389,000	-	108.90	108.90	3,397,000	0.84
-	-	1,657,000	-	116.57	116.57	△ 294,000	△ 2.46
-	-	3,241,000	-	109.26	109.26	△ 7,613,000	△ 16.60
-	-	△ 7,809,000	-	81.84	81.84	△ 18,244,000	△ 34.14
-	-	88,055,000	-	106.75	106.75	123,308,000	9.72
-	-	11,660,127	-	107.52	107.52	△ 1,048,688	△ 0.63
-	-	△ 795,000	-	99.46	99.46	△ 14,065,000	△ 8.72
-	-	3,000.00	-	100.01	100.01	4,690,000	15.04
-	-	70,642,000	-	100.87	100.87	△ 220,378,000	△ 2.61
-	-	28,000	-	100.25	100.25	△ 1,040,000	△ 8.62
6,545,052	4,536,973	4,272,376	-	102.56	102.56	△ 38,478,217	△ 18.34
-	47,300,155	3,332,742	-	100.71	100.71	△ 6,817,967	△ 1.43
-	-	△ 138,999,351	94,103,000	97.15	99.08	418,542,744	9.70
-	-	△ 221,478,627	136,025,000	91.35	96.66	327,818,137	16.30
-	-	△ 3,329,814	-	96.29	96.29	△ 2,366,205	△ 2.67
-	-	1,123,357	-	101.30	101.30	26,724,762	44.14
-	-	△ 97,506,317	-	93.58	93.58	△ 2,646,711,619	△ 65.05
-	-	89	-	100.00	100.00	△ 882,858,330	△ 41.39
-	78,430,291	221,403,156	-	127.29	127.29	101,408,660	10.89
-	-	△ 2,053,700,000	651,000,000	74.26	82.42	2,154,105,000	57.11
229,868,268	874,708,483	△ 1,375,484,755	881,128,000	96.41	98.71	△ 534,246,507	△ 1.42

②歳 出

科 目	平成29年度		平成30年度		
	決 算 額 A	構 成 比	予 算 現 額 B	決 算 額 C	構 成 比
1. 議 会 費	226,983,457	0.64	230,149,000	224,732,803	0.65
2. 総 務 費	5,926,145,003	16.72	4,069,798,875	3,869,658,990	11.19
3. 民 生 費	10,747,252,374	30.32	11,265,244,426	10,402,764,761	30.08
4. 衛 生 費	2,372,685,937	6.69	3,714,721,000	2,908,283,283	8.41
5. 労 働 費	10,650,000	0.03	10,150,000	10,150,000	0.03
6. 農 林 水 産 業 費	1,424,913,956	4.02	1,816,318,760	1,609,516,431	4.65
7. 商 工 費	831,779,498	2.35	746,347,000	691,058,019	2.00
8. 土 木 費	3,162,337,916	8.92	4,353,142,573	3,915,554,957	11.32
9. 消 防 費	2,713,466,123	7.66	1,541,496,000	1,532,498,346	4.43
10. 教 育 費	4,151,341,125	11.71	7,292,283,740	6,251,644,647	18.07
11. 公 債 費	3,801,794,777	10.73	3,218,036,000	3,115,557,358	9.01
12. 予 備 費	-	-	26,837,068	-	-
13. 災 害 復 旧 費	73,529,997	0.21	59,786,600	56,621,976	0.16
歳 出 合 計	35,442,880,163	100.00	38,344,311,042	34,588,041,571	100.00

(単位：円、%)

翌年度繰越額			D	不 用 額 B-C-D	執行率		対前年度 決 算 増 減 額 C-A E	増減率 E/A × 100
継 続 費 通次繰越	繰越明許費	事故繰越し			① C/B	② (C+D) /B		
-	-	-		5,416,197	97.65	97.65	△ 2,250,654	△ 0.99
-	26,871,200	-		173,268,685	95.08	95.74	△ 2,056,486,013	△ 34.70
-	99,954,420	489,000		762,036,245	92.34	93.24	△ 344,487,613	△ 3.21
-	305,169,000	-		501,268,717	78.29	86.51	535,597,346	22.57
-	-	-		-	100.00		△ 500,000	△ 4.69
-	141,804,000	-		64,998,329	88.61	96.42	184,602,475	12.96
-	1,000,000	-		54,288,981	92.59	92.73	△ 140,721,479	△ 16.92
10,460,000	123,540,108	-		303,587,508	89.95	93.03	753,217,041	23.82
-	-	-		8,997,654	99.42	99.42	△ 1,180,967,777	△ 43.52
-	236,718,760	10,210,000		793,710,333	85.73	89.12	2,100,303,522	50.59
-	-	-		102,478,642	96.82	96.82	△ 686,237,419	△ 18.05
-	-	-		26,837,068	-	-	-	-
-	-	-		3,164,624	94.71	94.71	△ 16,908,021	△ 22.99
10,460,000	935,057,488	10,699,000		2,800,052,983	90.20	92.70	△ 854,838,592	△ 2.41

(3) 特別会計決算の状況

① 国民健康保険事業
歳入

(単位:円、%)

区 分	平成29年度		平成30年度		対前年度比較	
	決算額	構成比	決算額	構成比	増減額	増減率
1 国民健康保険税	2,381,542,754	19.26	2,184,202,885	21.79	△ 197,339,869	△ 8.29
2 一部負担金	-	-	-	-	-	-
3 使用料及び手数料	415,094	0.00	318,950	0.01	△ 96,144	△ 23.16
4 国庫支出金	2,434,907,723	19.69	195,000	0.00	△ 2,434,712,723	△ 99.99
5 療養給付費等交付金	128,248,000	1.04	-	-	△ 128,248,000	皆減
6 県支出金	698,283,133	5.65	6,868,165,364	68.52	6,169,882,231	883.58
7 財産収入	208,954	0.00	286,989	0.00	78,035	37.35
8 繰入金	935,455,152	7.57	723,148,522	7.22	△ 212,306,630	△ 22.70
9 繰越金	124,991,322	1.01	167,596,351	1.67	42,605,029	34.09
10 諸収入	59,012,779	0.48	79,468,029	0.79	20,455,250	34.66
△ 前期高齢者交付金	3,071,869,611	24.84	-	-	△ 3,071,869,611	皆減
△ 共同事業交付金	2,529,623,551	20.46	-	-	△ 2,529,623,551	皆減
歳 入 合 計	12,364,558,073	100.00	10,023,382,090	100.00	△ 2,341,175,983	△ 18.93

歳出

(単位:円、%)

区 分	平成29年度		平成30年度		対前年度比較	
	決算額	構成比	決算額	構成比	増減額	増減率
1 総務費	151,751,163	1.30	144,226,108	1.50	△ 7,525,055	△ 4.96
2 保険給付費	6,893,970,624	59.13	6,745,696,741	70.09	△ 148,273,883	△ 2.15
3 国民健康保険事業費納付金	-	-	2,467,217,453	25.64	2,467,217,453	皆増
4 共同事業拠出金	2,512,555,901	21.55	1,274	0.00	△ 2,512,554,627	△ 100.00
5 保健事業費	92,515,639	0.80	90,941,261	0.95	△ 1,574,378	△ 1.70
6 基金積立金	208,954	0.00	286,989	0.00	78,035	37.35
7 公債費	-	-	-	-	-	-
8 諸支出金	126,275,751	1.09	175,579,901	1.82	49,304,150	39.04
9 予備費	-	-	-	-	-	-
△ 後期高齢者支援金等	1,318,719,800	11.31	-	-	△ 1,318,719,800	皆減
△ 前期高齢者納付金等	4,930,595	0.04	-	-	△ 4,930,595	皆減
△ 老人保健拠出金	29,115	0.00	-	-	△ 29,115	皆減
△ 介護納付金	557,513,167	4.78	-	-	△ 557,513,167	皆減
歳 出 合 計	11,658,470,709	100.00	9,623,949,727	100.00	△ 2,034,520,982	△ 17.45

② 介護保険事業
歳入

(単位:円、%)

区 分	平成29年度		平成30年度		対前年度比較	
	決算額	構成比	決算額	構成比	増減額	増減率
1 保険料	1,504,571,000	21.75	1,651,673,500	23.21	147,102,500	9.78
2 使用料及び手数料	41,750	0.00	14,450	0.00	△ 27,300	△ 65.39
3 国庫支出金	1,514,797,191	21.90	1,556,267,317	21.87	41,470,126	2.74
4 支払基金交付金	1,646,893,139	23.81	1,676,230,828	23.56	29,337,689	1.78
5 県支出金	936,026,047	13.53	916,290,859	12.88	△ 19,735,188	△ 2.11
6 財産収入	270,919	0.00	256,885	0.00	△ 14,034	△ 5.18
7 繰入金	952,134,616	13.76	982,028,173	13.80	29,893,557	3.14
8 繰越金	361,482,336	5.23	326,863,599	4.59	△ 34,618,737	△ 9.58
9 諸収入	1,723,568	0.02	6,118,024	0.09	4,394,456	254.96
歳 入 合 計	6,917,940,566	100.00	7,115,743,635	100.00	197,803,069	2.86

歳出

(単位:円、%)

区 分	平成29年度		平成30年度		対前年度比較	
	決算額	構成比	決算額	構成比	増減額	増減率
1 総務費	186,629,957	2.83	184,821,957	2.72	△ 1,808,000	△ 0.97
2 保険給付費	5,760,225,748	87.39	5,992,130,062	87.98	231,904,314	4.03
3 基金積立金	225,325,819	3.42	184,788,921	2.71	△ 40,536,898	△ 17.99
4 地域支援事業費	276,796,268	4.20	292,801,087	4.30	16,004,819	5.78
5 公債費	-	-	-	-	-	-
6 諸支出金	142,099,175	2.16	156,041,091	2.29	13,941,916	9.81
7 予備費	-	-	-	-	-	-
歳 出 合 計	6,591,076,967	100.00	6,810,583,118	100.00	219,506,151	3.33

③ 農業集落排水事業

歳入

(単位:円、%)

区 分	平成29年度		平成30年度		対前年度比較	
	決算額	構成比	決算額	構成比	増減額	増減率
1 分担金及び負担金	400,000	0.21	100,000	0.05	△ 300,000	△ 75.00
2 使用料及び手数料	39,766,620	20.56	39,383,100	19.42	△ 383,520	△ 0.96
3 繰入金	133,312,282	68.92	129,132,247	63.69	△ 4,180,035	△ 3.14
4 繰越金	840,140	0.43	896,980	0.44	56,840	6.77
5 諸収入	115,668	0.06	1,148,483	0.57	1,032,815	892.91
6 市債	11,000,000	5.69	32,100,000	15.83	21,100,000	191.82
△ 県支出金	8,000,000	4.13	-	-	△ 8,000,000	皆減
歳入合計	193,434,710	100.00	202,760,810	100.00	9,326,100	4.82

歳出

(単位:円、%)

区 分	平成29年度		平成30年度		対前年度比較	
	決算額	構成比	決算額	構成比	増減額	増減率
1 農業集落排水事業費	102,672,929	53.33	114,024,850	56.46	11,351,921	11.06
2 公債費	89,864,801	46.67	87,918,980	43.54	△ 1,945,821	△ 2.17
3 予備費	-	-	-	-	-	-
歳出合計	192,537,730	100.00	201,943,830	100.00	9,406,100	4.89

④ 観光事業

歳入

(単位:円、%)

区 分	平成29年度		平成30年度		対前年度比較	
	決算額	構成比	決算額	構成比	増減額	増減率
1 事業収入	43,758,081	40.49	36,093,627	34.38	△ 7,664,454	△ 17.52
2 繰入金	26,915,132	24.90	65,585,962	62.48	38,670,830	143.68
3 諸収入	37,398,620	34.61	3,300,722	3.14	△ 34,097,898	△ 91.17
歳入合計	108,071,833	100.00	104,980,311	100.00	△ 3,091,522	△ 2.86

歳出

(単位:円、%)

区 分	平成29年度		平成30年度		対前年度比較	
	決算額	構成比	決算額	構成比	増減額	増減率
1 観光事業費	97,888,168	90.58	92,440,698	88.06	△ 5,447,470	△ 5.56
2 公債費	10,183,665	9.42	12,539,613	11.94	2,355,948	23.13
3 予備費	-	-	-	-	-	-
歳出合計	108,071,833	100.00	104,980,311	100.00	△ 3,091,522	△ 2.86

⑤ 下水道事業

歳入

(単位:円、%)

区 分	平成29年度		平成30年度		対前年度比較	
	決算額	構成比	決算額	構成比	増減額	増減率
1 分担金及び負担金	7,366,000	0.43	10,150,900	0.58	2,784,900	37.81
2 使用料及び手数料	372,866,942	21.70	372,136,055	21.26	△ 730,887	△ 0.20
3 国庫支出金	84,897,000	4.94	156,555,000	8.94	71,658,000	84.41
4 繰入金	764,084,609	44.47	682,548,865	39.00	△ 81,535,744	△ 10.67
5 繰越金	12,099,182	0.70	14,776,421	0.85	2,677,239	22.13
6 諸収入	15,204,527	0.88	400,430	0.02	△ 14,804,097	△ 97.37
7 市債	461,800,000	26.88	513,800,000	29.35	52,000,000	11.26
歳入合計	1,718,318,260	100.00	1,750,367,671	100.00	32,049,411	1.87

歳出

(単位:円、%)

区 分	平成29年度		平成30年度		対前年度比較	
	決算額	構成比	決算額	構成比	増減額	増減率
1 下水道事業費	810,003,319	47.55	920,127,360	52.83	110,124,041	13.60
2 公債費	893,538,520	52.45	821,689,596	47.17	△ 71,848,924	△ 8.04
3 予備費	-	-	-	-	-	-
歳出合計	1,703,541,839	100.00	1,741,816,956	100.00	38,275,117	2.25

⑥ 土地取得事業

歳入

(単位:円、%)

区 分	平成29年度		平成30年度		対前年度比較	
	決算額	構成比	決算額	構成比	増減額	増減率
1 財産収入	42,337,087	100.00	33,860	100.00	△ 42,303,227	△ 99.92
歳入合計	42,337,087	100.00	33,860	100.00	△ 42,303,227	△ 99.92

歳出

(単位:円、%)

区 分	平成29年度		平成30年度		対前年度比較	
	決算額	構成比	決算額	構成比	増減額	増減率
1 基金積立金	42,337,087	100.00	33,860	100.00	△ 42,303,227	△ 99.92
歳出合計	42,337,087	100.00	33,860	100.00	△ 42,303,227	△ 99.92

⑦ 後期高齢者医療事業

歳入

(単位:円、%)

区 分	平成29年度		平成30年度		対前年度比較	
	決算額	構成比	決算額	構成比	増 減 額	増減率
1 後期高齢者医療保険料	584,816,000	69.21	634,472,400	70.21	49,656,400	8.49
2 使用料及び手数料	5,900	0.00	3,350	0.00	△ 2,550	△ 43.22
3 繰入金	221,493,422	26.21	227,581,541	25.18	6,088,119	2.75
4 繰越金	781,250	0.09	1,644,000	0.18	862,750	110.43
5 諸収入	37,943,820	4.49	39,989,491	4.43	2,045,671	5.39
歳 入 合 計	845,040,392	100.00	903,690,782	100.00	58,650,390	6.94

歳出

(単位:円、%)

区 分	平成29年度		平成30年度		対前年度比較	
	決算額	構成比	決算額	構成比	増 減 額	増減率
1 総務費	5,731,663	0.68	4,912,502	0.55	△ 819,161	△ 14.29
2 後期高齢者医療広域連合納付金	800,577,907	94.92	857,525,345	95.08	56,947,438	7.11
3 諸支出金	1,871,150	0.22	609,500	0.07	△ 1,261,650	△ 67.43
4 保健事業	35,215,672	4.18	38,812,935	4.30	3,597,263	10.21
5 予備費	-	-	-	-	-	-
歳 出 合 計	843,396,392	100.00	901,860,282	100.00	58,463,890	6.93

⑧ 太陽光発電事業

歳入

(単位:円、%)

区 分	平成29年度		平成30年度		対前年度比較	
	決算額	構成比	決算額	構成比	増 減 額	増減率
1 事業収入	250,523,138	88.65	244,898,206	92.84	△ 5,624,932	△ 2.25
2 財産収入	36,603	0.01	38,859	0.01	2,256	6.16
3 繰越金	32,042,002	11.34	18,851,947	7.15	△ 13,190,055	△ 41.16
歳 入 合 計	282,601,743	100.00	263,789,012	100.00	△ 18,812,731	△ 6.66

歳出

(単位:円、%)

区 分	平成29年度		平成30年度		対前年度比較	
	決算額	構成比	決算額	構成比	増 減 額	増減率
1 太陽光発電事業費	39,285,170	14.89	34,276,459	14.01	△ 5,008,711	△ 12.75
2 基金積立金	30,036,603	11.39	30,038,859	12.27	2,256	0.01
3 公債費	91,727,023	34.78	91,583,889	37.42	△ 143,134	△ 0.16
4 諸支出金	102,701,000	38.94	88,852,000	36.30	△ 13,849,000	△ 13.48
5 予備費	-	-	-	-	-	-
歳 出 合 計	263,749,796	100.00	244,751,207	100.00	△ 18,998,589	△ 7.20

⑨ 専用水道事業

歳入

(単位:円、%)

区 分	平成29年度		平成30年度		対前年度比較	
	決算額	構成比	決算額	構成比	増 減 額	増減率
1 分担金及び負担金	-	-	44,575,000	63.02	44,575,000	皆増
2 使用料及び手数料	-	-	26,125,540	36.93	26,125,540	皆増
3 財産収入	-	-	-	-	-	-
4 繰越金	-	-	32,500	0.05	32,500	皆増
5 諸収入	-	-	-	-	-	-
歳 入 合 計	-	-	70,733,040	100.00	70,733,040	皆増

歳出

(単位:円、%)

区 分	平成29年度		平成30年度		対前年度比較	
	決算額	構成比	決算額	構成比	増 減 額	増減率
1 専用水道事業費	-	-	9,513,721	100.00	9,513,721	皆増
2 基金積立金	-	-	-	-	-	-
3 予備費	-	-	-	-	-	-
歳 出 合 計	-	-	9,513,721	100.00	9,513,721	皆増

(4)市債の状況

区 分	平成29年度末 現在高	平成30年度 借入額	平成30年度		
			元 金	元利償還額 利 子	
	A	B	C		
一 般 会 計	1. 普 通 債	24,304,507,067	4,833,400,000	1,758,965,729	127,885,938
	うち合併特例債	17,288,742,261	3,532,600,000	847,066,697	64,228,923
	(1) 総 務 債	1,814,935,031	55,900,000	336,308,245	21,253,371
	うち合併特例債	820,457,676	44,900,000	95,139,424	2,310,071
	(2) 民 生 債	1,548,908,418	66,200,000	13,591,364	3,286,508
	うち合併特例債	1,346,496,255	-	2,278,970	3,207,089
	(3) 衛 生 債	2,249,375,368	301,100,000	123,177,711	9,610,160
	うち合併特例債	1,829,933,312	163,500,000	101,349,998	6,645,232
	(4) 農 林 水 産 業 債	1,357,116,045	145,400,000	91,021,835	6,711,072
	(5) 商 工 債	336,085,139	-	26,113,460	1,454,329
	うち合併特例債	219,704,152	-	19,337,528	1,079,098
	(6) 土 木 債	5,526,579,873	1,512,400,000	361,612,556	27,964,549
	うち合併特例債	3,785,797,886	1,182,000,000	152,708,497	15,888,309
	(7) 消 防 債	2,788,697,579	17,500,000	139,603,737	11,671,150
	うち合併特例債	2,707,842,947	-	123,876,241	11,661,204
	(8) 教 育 債	8,682,809,614	2,734,900,000	667,536,821	45,934,799
	うち合併特例債	6,578,510,033	2,142,200,000	352,376,039	23,437,920
	2. 災 害 復 旧 債	86,481,347	5,900,000	10,448,583	145,013
	(1) 農 林 水 産 業 債	1,000,000	700,000	-	82
	(2) 土 木 債	54,730,881	5,200,000	6,181,467	84,897
(3) 教 育 債	6,663,964	-	846,788	13,570	
(4) そ の 他 公 共 施 設 等 債	24,086,502	-	3,420,328	46,464	
3. そ の 他	15,692,237,702	1,086,437,000	1,134,243,693	83,865,957	
(1) 減 税 補 て ん 債	324,576,354	-	91,176,907	1,779,869	
(2) 臨 時 財 政 対 策 債	15,367,661,348	1,086,437,000	1,043,066,786	82,086,088	
計	40,083,226,116	5,925,737,000	2,903,658,005	211,896,908	
うち合併特例債	17,288,742,261	3,532,600,000	847,066,697	64,228,923	
特 別 会 計	1. 農 業 集 落 排 水 事 業 債	705,973,570	32,100,000	72,356,577	15,562,403
	特 別 会 計 債	1,527,086,234	-	6,424,038	6,115,575
	うち合併特例債	1,465,300,000	-	1,213,352	5,746,693
	3. 下 水 道 事 業 特 別 会 計 債	7,316,333,227	513,800,000	734,697,307	86,992,290
	4. 太 陽 光 発 電 事 業 特 別 会 計 債	1,044,298,345	-	87,739,808	3,844,081
	計	10,593,691,376	545,900,000	901,217,730	112,514,349
うち合併特例債	1,465,300,000	-	1,213,352	5,746,693	
企 業 会 計	1. 水 道 事 業 会 計 債	6,643,955,867	562,900,000	542,647,260	106,763,943
	2. 簡 易 水 道 事 業 会 計 債	932,801,830	11,500,000	77,732,555	16,674,727
	計	7,576,757,697	574,400,000	620,379,815	123,438,670
合 計	58,253,675,189	7,046,037,000	4,425,255,550	447,849,927	
うち合併特例債	18,754,042,261	3,532,600,000	848,280,049	69,975,616	

(単位:円)

計	平成30年度末 現在高 A+B-C D	対前年度 増減額 D-A	増減率(%)	備 考
1,886,851,667	27,378,941,338	3,074,434,271	12.65	
911,295,620	19,974,275,564	2,685,533,303	15.53	
357,561,616	1,534,526,786	△280,408,245	△ 15.45	
97,449,495	770,218,252	△50,239,424	△ 6.12	
16,877,872	1,601,517,054	52,608,636	3.40	
5,486,059		△1,346,496,255	△ 100.00	
132,787,871	2,427,297,657	177,922,289	7.91	
107,995,230	1,892,083,314	62,150,002	3.40	
97,732,907	1,411,494,210	54,378,165	4.01	
27,567,789	309,971,679	△26,113,460	△ 7.77	
20,416,626	200,366,624	△19,337,528	△ 8.80	
389,577,105	6,677,367,317	1,150,787,444	20.82	
168,596,806	4,815,089,389	1,029,291,503	27.19	
151,274,887	2,666,593,842	△122,103,737	△ 4.38	
135,537,445	2,583,966,706	△123,876,241	△ 4.57	
713,471,620	10,750,172,793	2,067,363,179	23.81	
375,813,959	8,368,333,994	1,789,823,961	27.21	
10,593,596	81,932,764	△4,548,583	△ 5.26	
82	1,700,000	700,000	70.00	
6,266,364	53,749,414	△981,467	△ 1.79	
860,358	5,817,176	△846,788	△ 12.71	
3,466,792	20,666,174	△3,420,328	△ 14.20	
1,218,109,650	15,644,431,009	△47,806,693	△ 0.30	
92,956,776	233,399,447	△91,176,907	△ 28.09	
1,125,152,874	15,411,031,562	43,370,214	0.28	
3,115,554,913	43,105,305,111	3,022,078,995	7.54	
911,295,620	19,974,275,564	2,685,533,303	15.53	
87,918,980	665,716,993	△40,256,577	△ 5.70	
12,539,613	1,520,662,196	△6,424,038	△ 0.42	
6,960,045	1,464,086,648	△1,213,352	△ 0.08	
821,689,597	7,095,435,920	△220,897,307	△ 3.02	
91,583,889	956,558,537	△87,739,808	△ 8.40	
1,013,732,079	10,238,373,646	△355,317,730	△ 3.35	
6,960,045	1,464,086,648	△1,213,352	△ 0.08	
649,411,203	6,664,208,607	20,252,740	0.30	
94,407,282	866,569,275	△66,232,555	△ 7.10	
743,818,485	7,530,777,882	△45,979,815	△ 0.61	
4,873,105,477	60,874,456,639	2,620,781,450	4.50	
918,255,665	21,438,362,212	2,684,319,951	14.31	

(5)基金の状況

(単位:円)

基金名	平成29年度末 基金残高	平成30年度 基金増減額			平成30年度末 基金残高	備考
		増		減		
		剰余金処分	その他			
財政調整基金	6,807,930,241	810,000,000	65,833,312	1,129,270,800	6,554,492,753	
現金・預金	5,177,096,641	810,000,000	55,833,312	1,079,858,000	4,963,071,953	
有価証券	1,630,833,600		10,000,000	49,412,800	1,591,420,800	
減債基金	1,008,456,659		372,221	-	1,008,828,880	
地域振興基金	3,450,000,000		-	-	3,450,000,000	
現金・預金	1,950,000,000		-	-	1,950,000,000	
有価証券	1,500,000,000		-	-	1,500,000,000	
与倉団地共同汚水 処理場維持管理基金	48,673,718		12,479,049	54,153,763	6,999,004	
現金・預金	38,673,718		12,479,049	44,153,763	6,999,004	
有価証券	10,000,000		-	10,000,000	-	
ふるさと香取応援基金	58,229,750		83,010,000	58,229,750	83,010,000	
社会福祉事業基金	5,151,970		1,902	-	5,153,872	
生活環境向上施策推進基金	227,116,251		88,907,312	67,719,580	248,303,983	
房総導水路栗山川 沿岸補償施設基金	32,657,318		11,581	1,185,240	31,483,659	
栗源紅小町の郷基金	25,052,601		1,009,247	-	26,061,848	
小見川第一工業団地 排水施設維持管理基金	63,077,417		5,871,084	3,707,112	65,241,389	
現金・預金	53,077,417		5,871,084	3,707,112	55,241,389	
有価証券	10,000,000		-	-	10,000,000	
液状化対策基金	200,391,442		72,488	2,777,000	197,686,930	
災害復興基金	57,899,963		5,639	25,054,918	32,850,684	
うち「がんばろう!千葉」市 町村復興基金交付金	21,950,582		-	3,502,000	18,448,582	
東日本大震災 復興交付金基金	41,948,000		-	12,799,000	29,149,000	
小学校基金(現金)	1,579,167		121,258	-	1,700,425	
国際交流基金	4,502,838		203	3,954,000	549,041	
公共施設整備基金	2,150,000,000		749,470	40,936,320	2,109,813,150	
計	6,366,280,435		192,239,233	270,516,683	6,288,002,985	
現金・預金	4,846,280,435		192,239,233	260,516,683	4,778,002,985	
その他	1,520,000,000		-	10,000,000	1,510,000,000	
奨学資金貸付基金	37,876,197		3,363,821	3,355,000	37,885,018	
現金・預金	28,218,197		843,821	2,520,000	26,542,018	
貸付金	9,658,000		2,520,000	835,000	11,343,000	
郵便切手類購入基金	1,000,000		15,815,454	11,815,454	5,000,000	
現金・預金	565,813		9,611,189	6,204,265	3,972,737	
切手等	434,187		6,204,265	5,611,189	1,027,263	
土地開発基金	235,699,948		33,860	-	235,733,808	
現金・預金	91,737,828		33,860	-	91,771,688	
土地	143,962,120		-	-	143,962,120	
貸付金	-		-	-	-	
計	274,576,145		19,213,135	15,170,454	278,618,826	
現金・預金	120,521,838		10,488,870	8,724,265	122,286,443	
その他	154,054,307		8,724,265	6,446,189	156,332,383	
国民健康保険事業 財政調整基金	354,535,126	538,491,013	286,989	115,489,000	777,824,128	
介護保険給付準備基金	695,978,220	-	184,788,921	-	880,767,141	
太陽光発電施設維持管理基金	80,060,447	-	30,038,859	-	110,099,306	
現金・預金	70,060,447	-	30,038,859	-	100,099,306	
有価証券	10,000,000	-	-	-	10,000,000	
合計	15,587,817,273	1,348,491,013	492,772,670	1,530,446,937	15,898,634,019	
現金・預金	12,272,929,366	1,348,491,013	474,048,405	1,464,587,948	12,630,880,836	
その他	3,314,887,907	-	18,724,265	65,858,989	3,267,753,183	

(6)決算カード

(単位:千円)

		番号	34									
		市区町村コード	122360									
		市区町村名	香 取 市									
		市町村型	Ⅱ-1									
		H30普通交付税種地区区分	I 2									
平成30年度 決算状況(速報値)												
人 口		面積	人口密度	人口集中地区人口	産 業 構 造							
国 勢 調 査	27年	77,499 人	km ² 262.35	人 295.4	27年国調	9,440 人	区 分	第1次	第2次	第3次		
	22年	82,866 人						22年国調	10,297 人	4,211 人	9,040 人	23,454 人
	増減率	△6.5 %								11.5 %	24.6 %	63.9 %
住 民 基 本 台 帳	31.1.1	76,905 人	S40. 4. 1以降の合併等の状況			就業人口	27年国調	4,211 人	9,040 人	23,454 人		
	30.1.1	77,838 人	平18.3.27 佐原市、山田町、栗源町、小見川町の新設合併					22年国調	11.5 %	24.6 %	63.9 %	
	増減率	△1.2 %			4,779 人				9,346 人	24,535 人		
						12.4 %	24.2 %	63.5 %				
区 分		平成30年度	平成29年度	増減額	対H29増減率	区 分		財 政 指 標 等				
1. 歳入総額①		37,011,203	37,457,731	△446,528	△1.2 %	財 政 力 指 数		0.54				
2. 歳出総額②		34,569,199	35,397,538	△828,339	△2.3	実 質 収 支 比 率		12.0 %				
3. 差引(形式収支)(①-②)③		2,442,004	2,060,193	381,811	18.5	経 常 収 支 比 率		87.7 %				
4. 翌年度に繰り越すべき財源④		75,089	446,825	△371,736	△83.2	積 立 金 現 在 高		13,851,325				
5. 実質収支(③-④)⑤		2,366,915	1,613,368	753,547	46.7	うち財政調整基金		6,554,493				
6. 単年度収支⑥		753,547	△492,312	1,245,859		地 方 債 現 在 高		43,090,505				
7. 積立金⑦		6,421	6,188	233	3.8	債 務 負 担 行 為 支 出 予 定 額		2,325,642				
8. 繰上償還金⑧		0	967,086	△967,086	皆減	健 全 化 判 断 比 率						
9. 積立金取崩し額⑨		1,069,858	2,531,692	△1,461,834	△57.7	実 質 赤 字 比 率		- %				
10. 実質単年度収支(⑥+⑦+⑧-⑨)		△309,890	△2,050,730	1,740,840		連 結 実 質 赤 字 比 率		- %				
基準財政需要額		15,795,203				実 質 公 債 費 比 率		8.1 %				
基準財政収入額		8,627,796				将 来 負 担 比 率		63.7 %				
標準財政規模		19,696,042				第 三 セ ク タ ー 等 に 対 す る 債 務 保 証 又 は 損 失 補 償 の 状 況						
うち臨時財政対策債発行可能額		1,086,437				第 三 セ ク タ ー 等 名		H30年度末の債務保証額又は損失補償額				
地 方 公 営 事 業 会 計 の 状 況												
会 計 名	種別(注)	歳入(総収益)	歳出(総費用)	実質収支(純損益)	普通会計からの繰入額	資金不足比率(対象会計のみ記載)						
国民健康保険事業(事業勘定)	事	10,023,382	9,623,950	399,432	607,660	- %						
国民健康保険事業(直診勘定)	事	-	-	-	-	-						
介護保険事業(保険事業勘定)	事	7,116,867	6,811,706	305,161	982,028	-						
介護保険事業(介護サービス事業勘定)	事	-	-	-	-	-						
後期高齢者医療事業	事	924,185	922,354	1,831	248,076	-						
水道事業	企適	1,822,755	1,565,882	256,873	155,599	-						
簡易水道事業	企適	131,409	102,281	29,128	37,038	-						
観光事業	企非	104,980	104,980	-	65,586	-						
居宅介護サービス事業(デイ)	企非	310	310	-	310	-						
農業集落排水事業	企非	202,761	201,944	817	129,132	-						
下水道事業	企非	1,750,368	1,741,817	8,415	682,549	-						
電気事業	企非	263,789	244,751	19,038	-	-						
駐車場整備事業	企非	35,975	35,975	-	-	-						
						-						
						-						
						-						
						-						

注)「企適」は、平成30年度地方公営企業決算状況調査の対象の地方公営企業のうち地方公営企業法を全部又は一部適用している事業、「企非」は、同調査の対象の地方公営企業のうち左記以外の事業、「事」は、地方公営事業のうち同調査の対象の地方公営企業以外の事業、「収益」は、左記事業のうち収益事業をいう。

番号	34								
市町村名	香 取 市		市町村類型	Ⅱ-1					
歳 入					性 質 別 歳 出				
区 分	決算額	構成比	対H29増減率	経常一般財源等	区 分	決算額	構成比	対H29増減率	経常的経費充当一般財源等
地 方 税	8,986,928	24.3 %	1.6 %	8,781,361	人 件 費	4,727,678	13.7 %	△ 2.4 %	4,292,236
地 方 譲 与 税	408,389	1.1	0.8	408,389	うち職員給	3,024,689	8.7	△ 2.6	
利 子 割 交 付 金	11,657	0.0	△ 2.5	11,657	扶 助 費	5,918,759	17.1	△ 2.5	1,929,929
配 当 割 交 付 金	38,241	0.1	△ 16.6	38,241	公 債 費	3,115,555	9.0	△ 18.1	3,106,481
株 式 等 譲 渡 所 得 割 交 付 金	35,191	0.1	△ 34.1	35,191	元 利 元 金	2,903,658	8.4	△ 18.4	2,895,737
分 離 課 税 所 得 割 交 付 金	0	0.0	—	0	内 訳	211,897	0.6		210,744
道 府 県 民 税 所 得 割 臨 時 交 付 金	0	0.0	—	0	一 時 借 入 金 利 子	0	0.0	—	0
地 方 消 費 税 交 付 金	1,392,055	3.8	9.7	1,392,055	義 務 的 経 費 小 計	13,761,992	39.8	△ 6.5	9,328,646
ゴ ル フ 場 利 用 税 交 付 金	166,660	0.5	△ 0.6	166,660	物 件 費	3,756,515	10.9	9.1	2,234,382
特 別 地 方 消 費 税 交 付 金	0	0.0	—	0	維 持 補 修 費	174,513	0.5	△ 14.7	128,237
自 動 車 取 得 税 交 付 金	147,205	0.4	△ 8.7	147,205	補 助 費 等	4,769,556	13.8	△ 12.8	2,767,045
軽 油 引 取 税 交 付 金	0	0.0	—	0	うち一部事務組合に対するもの	2,743,663	7.9	16.4	
地 方 特 例 交 付 金 等	35,873	0.1	15.0	35,873	投 資 及 び 出 資 金 ・ 貸 付 金 (経 常 的 な も の を 除 く)	140,000	0.4	0.0	0
地 方 交 付 税	8,218,802	22.2	△ 2.6	7,666,945	経 常 的 繰 出 金	3,433,263	9.9	△ 1.8	2,927,296
内 訳					経 常 的 経 費 小 計	26,035,839	75.3	△ 5.2	17,385,606
普 通	7,666,945	20.7	△ 2.4		投 資 的 経 費 の うち 人 件 費	406,989	1.2	0.5	
特 別	550,494	1.5	△ 5.9		普 通 建 設 事 業 費	7,798,797	22.6	54.7	
震 災 復 興 特 別	1,363	0.0	皆 増		補 助	6,609,161	19.1	109.3	
一 般 財 源 計	19,441,001	52.5	0.1	18,683,577	内 単 独	1,026,054	3.0	△ 41.8	
交 通 安 全 対 策 特 別 交 付 金	11,028	0.0	△ 8.6	11,028	国 直 轄 事 業 負 担 金	7,657	0.0	皆 増	
分 担 金 及 び 負 担 金	215,866	0.6	2.9	0	県 営 事 業 負 担 金	155,925	0.5	29.6	
使 用 料	393,904	1.1	△ 1.0	0	災 害 復 旧 事 業 費	56,622	0.2	△ 25.8	
手 数 料	41,768	0.1	△ 7.3	0	失 業 対 策 事 業 費	0	0.0	—	
国 庫 支 出 金	4,762,020	12.9	9.8		投 資 的 経 費 小 計	7,855,419	22.7	53.5	
国 有 提 供 施 設 等 所 在 市 町 村 助 成 交 付 金	0	0.0	—	0	積 立 金	189,031	0.5	△ 91.9	
都 道 府 県 支 出 金	2,390,406	6.5	16.5	239	投 資 及 び 出 資 金 ・ 貸 付 金 (経 常 的 な も の を 除 く)	309,376	0.9	△ 8.6	
財 産 取 入	86,424	0.2	△ 2.7		繰 出 金 (経 常 的 な も の を 除 く)	179,534	0.5	24.8	
寄 附 金	87,270	0.2	44.1		前 年 度 繰 上 充 用 金	0	0.0	—	
繰 入 金	1,445,141	3.9	△ 64.7	0	合 計	34,569,199	100.0	△ 2.3	
繰 越 金	1,250,193	3.4	△ 41.4		うち東日本大震災分	32,897	0.1	△ 97.6	
諸 収 入	960,445	2.6	12.8	48,264					
地 方 債	5,925,737	16.0	57.7						
うち繰越補填債特別分	0	0.0	—						
うち臨時財政対策債	1,086,437	2.9	△ 4.5						
合 計	37,011,203	100.0	△ 1.2	18,743,108					
うち東日本大震災分	32,897	0.1	△ 97.6						
市 町 村 税					目 的 別 歳 出				
区 分	決算額	構成比	対H29増減率	超過課税分収入済額	区 分	決算額	構成比	対H29増減率	
市 町 村 民 税	3,991,304	44.4 %	1.4 %	0	議 会 費	224,733	0.7 %	△ 0.9 %	
所 得 割	3,420,219	38.1	2.5	0	総 務 費	3,895,959	11.3	△ 34.3	
法 人 税 割	265,868	3.0	△ 7.8	0	民 生 費	10,431,267	30.2	△ 3.1	
固 定 資 産 税	4,039,125	44.9	2.4	0	衛 生 費	2,920,389	8.4	23.0	
土 地	1,274,495	14.2	0.4	0	労 働 費	10,150	0.0	△ 4.7	
家 屋	1,771,842	19.7	△ 2.6	0	農 林 水 産 業 費	1,608,041	4.7	13.1	
償 却 資 産	988,943	11.0	15.7	0	商 工 費	685,805	2.0	△ 17.0	
そ の 他	956,499	10.6	△ 0.1	0	土 木 費	3,894,952	11.3	23.8	
合 計	8,986,928	100.0	1.6	0	消 防 費	1,531,946	4.4	△ 43.5	
国民健康保険税(料)	2,184,203		△ 8.3		教 育 費	6,193,780	17.9	50.5	
徴 収 率					災 害 復 旧 費	56,622	0.2	△ 25.8	
区 分	現年課税分	滞納繰越分	合 計		公 債 費	3,115,555	9.0	△ 18.1	
市 町 村 税	98.4 %	15.9 %	90.3 %		諸 支 出 金	0	0.0	—	
市 町 村 民 税	98.5	20.3	92.4		前 年 度 繰 上 充 用 金	0	0.0	—	
固 定 資 産 税	98.3	14.7	88.9		合 計	34,569,199	100.0	△ 2.3	
国民健康保険税(料)	92.6	21.6	70.1						
大 規 模 事 業 の 状 況									
事業名	事業年度	全体事業費			全体事業費の財源内訳				
		H30決算額	国県支出金	地方債	その他特定財源	一般財源			
山田地区統合小学校整備事業	H26～H30	2,164,216	1,793,623	746,917	1,365,900	0	0	51,399	
山田中学校校舎大規模改修事業	H27～H30	1,371,186	1,004,388	127,701	1,179,300	0	0	64,185	
橋ふれあい公園整備事業	H25～H37	2,765,243	838,658	1,729,200	851,500	0	0	184,543	

注)表示単位未満を四捨五入しています。このため、構成比の積み上げと合計が一致しない場合があります。

注)調査項目がない場合、指標又は増減率等が算定されない場合は、「-」で表しています。

(7) 決算状況の推移 (普通会計)

① 決算の状況・一部事務組合加入状況・職員数及び支給月額

(単位:千円)

区 分	26年度		27年度		28年度		29年度		30年度	
	増減額		増減額		増減額		増減額		増減額	
歳 入 総 額	33,996,969	△ 3,214,321	41,119,353	7,122,384	35,811,402	△ 5,307,951	37,457,731	1,646,329	37,011,203	△ 446,528
歳 出 総 額	31,600,642	△ 2,554,366	38,040,337	6,439,695	33,538,351	△ 4,501,986	35,397,538	1,859,187	34,569,199	△ 828,339
差 引 (形 式 収 支)	2,396,327	△ 659,955	3,079,016	682,689	2,273,051	△ 805,965	2,060,193	△ 212,858	2,442,004	381,811
翌年度へ繰越すべき財源	540,668	304,639	816,037	275,369	167,371	△ 648,666	446,825	279,454	75,089	△ 371,736
実 質 収 支	1,855,659	△ 964,594	2,262,979	407,320	2,105,680		1,613,368	△ 492,312	2,366,915	753,547
単 年 度 収 支	△ 964,594	△ 803,428	407,320	1,371,914	△ 157,299	△ 564,619	△ 492,312	△ 335,013	753,547	1,245,859
積 立 金	8,484	△ 235,904	10,358	1,874	6,597	△ 3,761	6,188	△ 409	6,421	233
繰 上 償 還 金	344,494	△ 163,447	197,145	△ 147,349	986,538	789,393	967,086	△ 19,452	-	△ 967,086
積立金取り崩し額	290,206	△ 14,936	500,000	209,794	500,000	-	2,531,692	2,031,692	1,069,858	△ 1,461,834
実 質 単 年 度 収 支	△ 901,822	△ 1,187,843	114,823	1,016,645	335,836	221,013	△ 2,050,730	△ 2,386,566	△ 309,890	1,740,840

公 営 事 業 等 会 計	歳入	歳出	歳入	歳出	歳入	歳出	歳入	歳出	歳入	歳出
	実質収支	繰入額	実質収支	繰入額	実質収支	繰入額	実質収支	繰入額	実質収支	繰入額
国民健康保険事業	11,121,001	10,713,702	12,728,607	12,496,159	12,576,906	12,111,713	12,364,558	11,658,471	10,023,382	9,623,950
	407,299	548,057	232,448	668,387	465,193	670,669	706,087	637,968	399,432	607,660
介護保険事業	6,086,607	5,926,699	6,490,702	6,198,806	6,719,155	6,357,672	6,917,941	6,591,077	7,116,867	6,811,706
	159,908	901,114	291,896	924,430	361,483	943,140	326,864	952,135	305,161	982,028
介護保険事業 (サービスマニユアル事業)	46,139	46,139	11,104	11,104	-	-	-	-	-	-
	-	18,766	-	8,710	-	-	-	-	-	-
後期高齢者医療事業	770,435	769,070	761,979	761,072	833,231	832,450	872,296	870,652	924,185	922,354
	1,365	238,781	907	240,325	781	251,271	1,644	248,749	1,831	248,076
水道事業	1,896,384	1,654,160	2,026,166	1,533,916	2,011,481	1,650,718	1,831,259	1,555,227	1,822,755	1,565,882
	242,224	181,765	492,250	255,730	360,763	192,283	276,032	159,770	256,873	155,599
簡易水道事業	131,172	121,099	161,463	121,616	151,110	112,606	134,224	112,491	131,409	102,281
	10,073	47,675	39,847	53,243	38,504	46,336	21,733	35,986	29,128	37,038
観光事業	295,300	289,850	877,755	870,588	545,394	552,561	108,072	108,072	104,980	104,980
	5,450	44,868	7,167	42,507	-	32,339	-	26,915	-	65,586
居宅介護サービス事業 (デイサービス)	13,687	13,687	13,687	13,687	13,687	13,687	18,839	18,839	310	310
	-	13,687	-	13,687	-	13,687	-	4,039	-	310
居宅介護サービス事業 (訪問看護)	25,637	25,637	25,836	25,836	13,931	13,931	-	-	-	-
	-	8,295	-	8,776	-	5,298	-	-	-	-
農業集落排水事業	181,163	180,663	178,679	178,179	181,033	180,693	186,195	192,538	202,761	201,944
	500	137,706	500	138,604	840	126,956	817	133,313	817	129,132
下水道事業	1,784,021	1,765,755	2,468,129	2,459,999	2,456,657	2,461,288	1,691,319	1,703,542	1,750,368	1,741,817
	18,266	800,638	8,130	1,124,960	6,721	1,110,396	8,312	764,085	8,415	682,549
電気事業	688,643	670,699	493,434	457,957	306,250	274,208	250,560	233,713	263,789	244,751
	17,944	-	35,477	-	32,042	-	18,852	-	19,038	-
駐車場整備事業	30,765	30,765	32,139	32,139	33,462	33,462	34,290	34,290	35,975	35,975
	-	-	-	-	-	-	-	-	-	-

一部事務組合等加入状況	負担金 繰出金	うち投資的経費充当 又は基準内繰出金	負担金 繰出金	うち投資的経費充当 又は基準内繰出金	負担金 繰出金	うち投資的経費充当 又は基準内繰出金	負担金 繰出金	うち投資的経費充当 又は基準内繰出金	負担金 繰出金	うち投資的経費充当 又は基準内繰出金
千葉県市町村総合事務組合	1,037	-	1,024	-	991	-	1,040	-	1,031	-
香取広域市町村圏事務組合	2,830,606	673,008	3,345,432	1,290,126	2,409,074	266,183	2,351,573	162,627	2,742,632	279,817
香取市東庄町病院組合	289,820	289,447	298,257	298,205	302,260	287,888	286,270	270,702	275,720	257,025
千葉県後期高齢者医療広域連合	780,851	-	802,007	-	826,063	-	876,237	-	893,412	-


一般職員等	26年度		27年度		28年度		29年度		30年度	
	職員数(人)	1人当たりの支給月額 (円)	職員数(人)	1人当たりの支給月額 (円)	職員数(人)	1人当たりの支給月額 (円)	職員数(人)	1人当たりの支給月額 (円)	職員数(人)	1人当たりの支給月額 (円)
一 般 職 員	567	334,321	549	335,000	547	335,005	536	333,899	515	332,727
うち技能労務職員	51	337,010	46	351,000	42	351,542	39	352,969	36	357,197
うち消防職員	-	-	-	-	-	-	-	-	-	-
教 育 公 務 員	18	360,606	18	364,300	13	377,323	13	370,769	12	371,000
臨 時 職 員	-	-	-	-	-	-	-	-	-	-
合 計	585	335,130	567	335,930	560	335,987	549	334,772	527	333,598

② 歳入の状況

(単位:千円)

区 分	26年度		27年度		28年度		29年度		30年度		
		増減額		増減額		増減額		増減額		増減額	
地 方 税	8,472,176	26,400	8,324,482	△ 147,694	8,579,622	255,140	8,841,253	261,631	8,986,928	145,675	
地 方 譲 与 税	393,770	△ 19,366	411,281	17,511	406,714	△ 4,567	404,992	△ 1,722	408,389	3,397	
利 子 割 交 付 金	15,390	△ 992	13,643	△ 1,747	7,725	△ 5,918	11,951	4,226	11,657	△ 294	
配 当 割 交 付 金	67,680	36,532	49,937	△ 17,743	33,863	△ 16,074	45,854	11,991	38,241	△ 7,613	
株 式 等 譲 渡 所 得 割 交 付 金	47,413	△ 9,665	52,394	4,981	24,953	△ 27,441	53,435	28,482	35,191	△ 18,244	
地 方 消 費 税 交 付 金	881,441	151,793	1,435,082	553,641	1,239,835		1,268,747	28,912	1,392,055	123,308	
コ ー ル フ 場 利 用 税 交 付 金	177,124	△ 14,095	174,856	△ 2,268	171,314	△ 3,542	167,709	△ 3,605	166,660	△ 1,049	
自 動 車 取 得 税 交 付 金	78,031	△ 106,034	109,310	31,279	108,631	△ 679	161,270	52,639	147,205	△ 14,065	
地 方 特 例 交 付 金	26,614	8,120	26,958	344	29,589	2,631	31,183	1,594	35,873	4,690	
地 方 交 付 税	8,792,095	△ 899,898	10,131,416	1,339,321	8,664,365	△ 1,467,051	8,439,180	△ 225,185	8,218,802	△ 220,378	
内 訳	普 通 交 付 税	8,059,193	△ 234,365	8,311,600	252,407	8,045,461	△ 266,139	7,854,053	△ 191,408	7,666,945	△ 187,108
	特 別 交 付 税	624,313	△ 60,053	618,873	△ 5,440	601,284	△ 17,589	585,127	△ 16,157	550,494	△ 34,633
	震 災 復 興 特 別 交 付 税	108,589	△ 605,480	1,200,943	1,092,354	17,620	△ 1,183,323	-	△ 17,620	1,363	1,363
一 般 財 源 の 計	18,951,734	△ 827,205	20,729,359	1,777,625	19,266,611	△ 1,462,748	19,425,574	158,963	19,441,001	15,427	
交 通 安 全 特 別 交 付 金	11,602	△ 1,455	12,898	1,296	12,668	△ 230	12,068	△ 600	11,028	△ 1,040	
分 担 金 ・ 負 担 金	280,231	△ 17,878	267,160	△ 13,071	241,780	△ 25,380	209,770	△ 32,010	215,866	6,096	
使 用 料	408,031	19,761	417,568	9,537	393,866	△ 23,702	397,979	4,113	393,904	△ 4,075	
手 数 料	46,151	△ 428	45,510	△ 641	44,740	△ 770	45,037	297	41,768	△ 3,269	
国 庫 支 出 金	4,240,917	△ 804,695	7,625,538	3,384,621	3,973,542	△ 3,651,996	4,335,453	361,911	4,762,020	426,567	
県 支 出 金	1,663,561	△ 722,858	2,143,150	479,589	2,101,345	△ 41,805	2,052,573	△ 48,772	2,390,406	337,833	
財 産 収 入	90,383	△ 7,759	108,241	17,858	133,501	25,260	88,785	△ 44,716	86,424	△ 2,361	
寄 附 金	100,885	95,335	17,641	△ 83,244	9,497	△ 8,144	60,546	51,049	87,270	26,724	
繰 入 金	586,485	△ 782,289	2,100,162	1,513,677	2,312,780	212,618	4,088,922	1,776,142	1,445,141	△ 2,643,781	
繰 越 金	1,656,282	△ 505,572	1,466,327	△ 189,955	2,459,016	992,689	2,133,051	△ 325,965	1,250,193	△ 882,858	
諸 収 入	955,185	96,561	865,708	△ 89,477	834,691	△ 31,017	851,141	16,450	960,445	109,304	
地 方 債	5,005,522	244,161	5,320,091	314,569	4,027,365	△ 1,292,726	3,756,832	△ 270,533	5,925,737	2,168,905	
うち 減 税 補 て ん 債	-	-	-	-	-	-	-	-	-	-	
うち 臨 時 財 政 対 策 債	1,463,822	△ 100,639	1,335,491	△ 128,331	1,090,965	△ 244,526	1,137,332	46,367	1,086,437	△ 50,895	
合 計	33,996,969	△ 3,214,321	41,119,353	7,122,384	35,811,402	△ 5,307,951	37,457,731	1,646,329	37,011,203	△ 446,528	

歳入状況



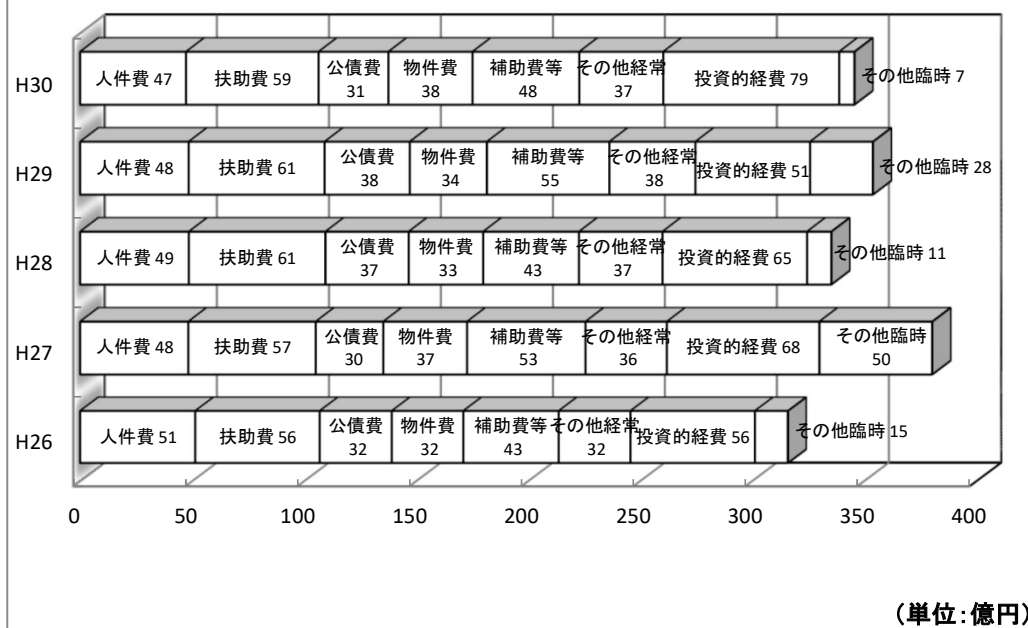
(単位:億円)

③ 性質別歳出の状況

(単位:千円)

区 分	26年度		27年度		28年度		29年度		30年度	
		増減額		増減額		増減額		増減額		増減額
人 件 費	5,139,033	135,039	4,831,848	△ 307,185	4,854,666	22,818	4,845,483	△ 9,183	4,727,678	△ 117,805
うち 職 員 給	3,252,640	93,263	3,061,557	△ 191,083	3,138,923	77,366	3,106,229	△ 32,694	3,024,689	△ 81,540
扶 助 費	5,557,687	402,026	5,689,724	132,037	6,097,989	408,265	6,071,572	△ 26,417	5,918,759	△ 152,813
公 債 費	3,216,948	△ 153,752	3,015,724	△ 201,224	3,716,614	700,890	3,801,792	85,178	3,115,555	△ 686,237
内 元 利 償 還 金	3,216,948	△ 153,752	3,015,724	△ 201,224	3,716,614	700,890	3,801,792	85,178	3,115,555	△ 686,237
内 一 時 借 入 金 利 子	-	-	-	-	-	-	-	-	-	-
義 務 的 経 費 の 計	13,913,668	383,313	13,537,296	△ 376,372	14,669,269	1,131,973	14,718,847	49,578	13,761,992	△ 956,855
物 件 費	3,194,668	72,611	3,742,120	547,452	3,326,903	△ 415,217	3,443,984	117,081	3,756,515	312,531
維 持 補 修 費	170,079	26,856	175,965	5,886	201,279	25,314	204,639	3,360	174,513	△ 30,126
補 助 費 等	4,259,902	△ 1,525,976	5,287,246	1,027,344	4,279,334	△ 1,007,912	5,470,987	1,191,653	4,769,556	△ 701,431
内 一 部 事 務 組 合 に 対 す る も の	2,835,780	△ 1,515,750	3,349,638	513,858	2,415,289	△ 934,349	2,357,576	△ 57,713	2,743,663	386,087
内 其 他 の も の	1,424,122	△ 10,226	1,937,608	513,486	1,864,045	△ 73,563	3,113,411	1,249,366	2,025,893	△ 1,087,518
経 常 的 貸 付 金 等	140,000	-	140,000	-	140,000	-	140,000	-	140,000	-
経 常 的 繰 出 金	2,895,689	98,999	3,318,059	422,370	3,454,802	136,743	3,494,697	39,895	3,433,263	△ 61,434
経 常 的 経 費 の 計	24,574,006	△ 944,197	26,200,686	1,626,680	26,071,587	△ 129,099	27,473,154	1,401,567	26,035,839	△ 1,437,315
積 立 金	604,090	△ 188,845	4,127,400	3,523,310	162,257	△ 3,965,143	2,324,205	2,161,948	189,031	△ 2,135,174
投 資 ・ 出 資 ・ 貸 付 金 (経 常 的 な も の を 除 く)	274,104	114,809	249,845	△ 24,259	330,519	80,674	338,438	7,919	309,376	△ 29,062
繰 出 金 (経 常 的 な も の を 除 く)	592,973	△ 127,318	654,196	61,223	519,839	△ 134,357	143,825	△ 376,014	179,534	35,709
前 年 度 繰 上 充 用 金	-	-	-	-	-	-	-	-	-	-
投 資 的 経 費	5,555,469	△ 1,408,815	6,808,210	1,252,741	6,454,149	△ 354,061	5,117,916	△ 1,336,233	7,855,419	2,737,503
うち 人 件 費	357,242	△ 26,977	516,553	159,311	382,946	△ 133,607	404,911	21,965	406,989	2,078
普 通 建 設 事 業 費	4,843,022	893,252	6,649,759	1,806,737	6,401,440	△ 248,319	5,041,601	△ 1,359,839	7,798,797	2,757,196
内 補 助	2,370,477	110,610	2,282,810	△ 87,667	1,692,362	△ 590,448	3,157,492	1,465,130	6,609,161	3,451,669
内 単 独	2,472,545	782,642	4,366,949	1,894,404	4,569,364	202,415	1,763,757	△ 2,805,607	1,026,054	△ 737,703
災 害 復 旧 事 業 費	712,447	△ 2,302,067	158,451	△ 553,996	52,709	△ 105,742	76,315	23,606	56,622	△ 19,693
失 業 対 策 事 業 費	-	-	-	-	-	-	-	-	-	-
合 計	31,600,642	△ 2,554,366	38,040,337	6,439,695	33,538,351	△ 4,501,986	35,397,538	1,859,187	34,569,199	△ 828,339
うち 人 件 費	5,496,275	108,062	5,348,401	△ 147,874	5,237,612	△ 110,789	5,250,394	12,782	5,134,667	△ 115,727

性質別歳出

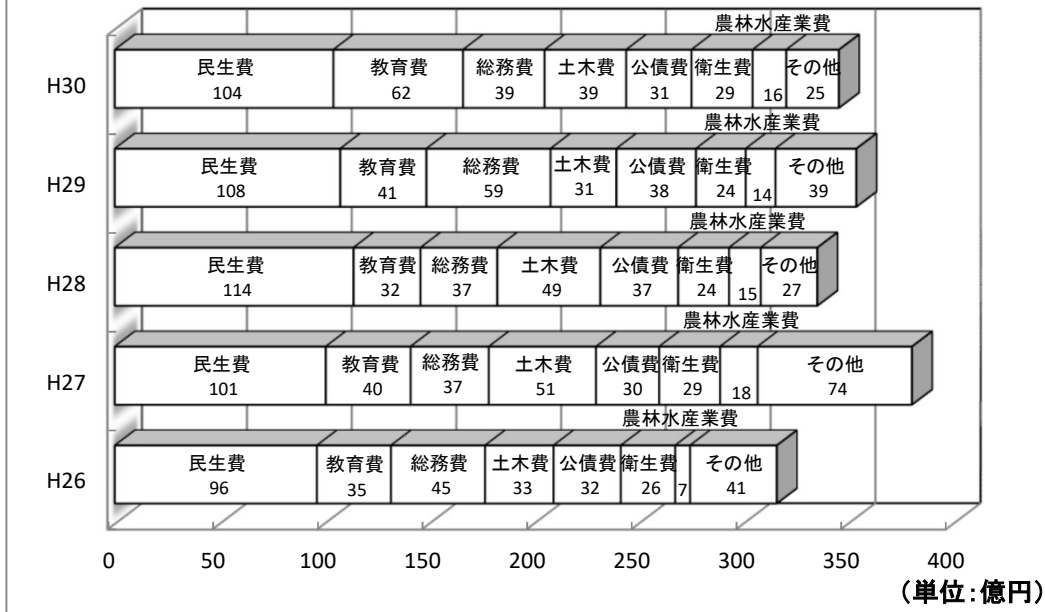


④ 目的別歳出の状況

(単位:千円)

区 分	26年度		27年度		28年度		29年度		30年度	
		増減額		増減額		増減額		増減額		増減額
議 会 費	254,705	2,042	247,225	△ 7,480	226,625	△ 20,600	226,863	238	224,733	△ 2,130
うち一般財源等	254,705	2,042	247,225	△ 7,480	226,624	△ 20,601	226,863	239	224,733	△ 2,130
総 務 費	4,493,266	311,175	3,738,858	△ 754,408	3,660,575	△ 78,283	5,925,642	2,265,067	3,895,959	△ 2,029,683
うち一般財源等	3,284,560	△ 481,468	3,217,052	△ 67,508	3,052,067	△ 164,985	5,323,764	2,271,697	3,346,943	△ 1,976,821
民 生 費	9,646,685	708,238	10,070,157	423,472	11,396,605	1,326,448	10,761,998	△ 634,607	10,431,267	△ 330,731
うち一般財源等	4,767,763	136,014	4,979,383	211,620		170,225	5,324,320	5,324,320	5,219,273	△ 105,047
衛 生 費	2,592,107	△ 209,650	2,907,107	315,000	2,433,103	△ 474,004	2,375,141	△ 57,962	2,920,389	545,248
うち一般財源等	2,032,951	102,424	2,083,353	50,402	2,032,718	△ 50,635	2,068,407	35,689	2,367,996	299,589
労 働 費	12,150	△ 1,479	12,150	-	10,650	△ 1,500	10,650	-	10,150	△ 500
うち一般財源等	12,150	1,000	12,150	-	10,650	△ 1,500	10,650	-	10,150	△ 500
農 林 水 産 業 費	919,856	△ 186,084	1,790,672	870,816	1,512,992	△ 277,680	1,421,603	△ 91,389	1,608,041	186,438
うち一般財源等	650,814	△ 69,531	797,470	146,656	736,375	△ 61,095	713,382	△ 22,993	688,915	△ 24,467
商 工 費	925,618	249,439	833,863	△ 91,755	874,510	40,647	826,240	△ 48,270	685,805	△ 140,435
うち一般財源等	382,187	51,963	552,224	170,037	591,293	39,069	418,557	△ 172,736	445,070	26,513
土 木 費	3,267,954	△ 449,254	5,118,137	1,850,183	4,920,438	△ 197,699	3,145,001	△ 1,775,437	3,894,952	749,951
うち一般財源等	1,839,864	△ 75,027	2,554,999	715,135	2,081,474	△ 473,525	1,667,547	△ 413,927	1,553,889	△ 113,658
消 防 費	2,021,628	△ 1,246,899	6,098,369	4,076,741	1,532,559	△ 4,565,810	2,712,139	1,179,580	1,531,946	△ 1,180,193
うち一般財源等	1,443,330	△ 94,243	1,416,028	△ 27,302	1,435,456	19,428	1,423,197	△ 12,259	1,476,693	53,496
教 育 費	3,537,278	731,050	4,049,624	512,346	3,200,971	△ 848,653	4,114,154	913,183	6,193,780	2,079,626
うち一般財源等	2,055,676	82,835	2,133,032	77,356	2,217,817	84,785	2,309,650	91,833	2,210,422	△ 99,228
災 害 復 旧 費	712,447	△ 2,303,243	158,451	△ 553,996	52,709	△ 105,742	76,315	23,606	56,622	△ 19,693
うち一般財源等	560,738	△ 839,615	157,551	△ 403,187	43,973	△ 113,578	58,254	14,281	27,018	△ 31,236
公 債 費	3,216,948	△ 153,752	3,015,724	△ 201,224	3,716,614	700,890	3,801,792	85,178	3,115,555	△ 686,237
うち一般財源等	3,176,753	△ 153,685	2,980,255	△ 196,498	3,700,289	720,034	3,792,403	92,114	3,106,481	△ 685,922
諸 支 出 金	-	△ 5,949	-	-	-	-	-	-	-	-
うち一般財源等	-	△ 5,949	-	-	-	-	-	-	-	-
前年度繰上充用金	-	-	-	-	-	-	-	-	-	-
合 計	31,600,642	△ 2,554,366	38,040,337	6,439,695	33,538,351	△ 4,501,986	35,397,538	1,859,187	34,569,199	△ 828,339
うち一般財源等	20,461,491	△ 1,343,240	21,130,722	669,231	21,278,344	147,622	23,336,994	2,058,650	20,677,583	△ 2,659,411

目的別歳出



(8) 地方消費税交付金(社会保障財源化分)が充てられる社会保障施策に要する経費

平成26年4月1日より、消費税率が引き上げられたことに伴い、地方消費税交付金の増収分については、その用途を明確化し、社会保障施策に要する経費に充てるものとされています。

本市の平成30年度決算における社会保障施策関連経費への充当状況は、次のとおりです。

(歳入)

地方消費税交付金 1,392,055 千円
うち社会保障財源化分 573,995 千円

(歳出)

主な社会保障施策に要する経費 5,295,820 千円

【主な社会保障施策に要する経費】

(単位:千円)

事業名	事業費	財源内訳				
		国県支出金	市債	その他	一般財源	うち 社会保障 財源化分の 地方消費税 交付金
老人福祉	106,563			9,262	97,301	23,611
(高齢者等の生活支援事業、老人福祉助成費等)						
障害福祉	1,840,282	1,265,899		17,754	556,629	135,073
(地域生活支援事業、障害者自立支援給付事業等)						
児童福祉	230,189	63,221		33,876	133,092	32,296
(子ども医療費助成事業等)						
母子福祉	263,361	89,592		743	173,026	41,987
(ひとり親家庭扶助事業等)						
生活保護	1,366,164	1,050,618		60,807	254,739	61,816
(生活困窮者自立支援事業、生活保護費等)						
小計	3,806,559	2,469,330		122,442	1,214,787	294,783
社会保険	1,272,392	338,631			933,761	226,589
(国民健康保険及び介護保険事業特別会計繰出金※)						
小計	1,272,392	338,631			933,761	226,589
保健衛生	216,869	12			216,857	52,623
(妊婦乳幼児保健事業、予防接種事業等)						
小計	216,869	12			216,857	52,623
合計	5,295,820	2,807,973		122,442	2,365,405	573,995

※事務費及び事務職員人件費等を除いています。

(9) 都市計画税が充てられる都市計画事業等に要する経費

都市計画税は、都市計画区域内の市街化区域(香取市都市計画条例で定める区域)に所在する土地及び家屋に課税され、その用途は都市計画事業、または土地区画整理事業に要する経費に充てることとされています。

本市の平成30年度決算における都市計画事業等への充当状況は、次のとおりです。

(歳入)

都市計画税 205,567 千円

(歳出)

都市計画事業等に要する経費 1,304,463 千円

【主な都市計画事業等に要する経費】

(単位:千円)

事業名	事業費	財源内訳				
		国県支出金	市債	その他	一般財源	うち 都市計画税
街路整備事業	382,564	181,259	159,300		42,005	8,958
香取広域市町村圏事務組合負担金 ※	191,447				191,447	40,829
公債費 ※	48,292				48,292	10,299
公共下水道事業(特別会計繰出金)	682,160				682,160	145,481
合計	1,304,463	181,259	159,300		963,904	205,567

※香取広域市町村圏事務組合負担金及び公債費は、都市計画事業分のみを計上しています。