The page features a decorative design with two blue circles of different sizes in the upper left and a larger blue circle in the lower right. Thin blue lines connect the top-left corners of these circles, extending across the page.

平成 29 年度 第 2 次香取市総合計画

# 高校生アンケート実施報告書

平成 29 年 12 月

香 取 市

# 目次

<b>1. 調査概要</b> .....	2
1. 調査方法と回収結果 .....	2
(1) 調査の目的 .....	2
(2) 調査対象 .....	2
(3) 調査方法 .....	2
(4) 調査期間 .....	2
2. 留意点 .....	2
<b>2. 調査結果</b> .....	3
調査結果の要約 .....	3
各設問の回答結果 .....	5
1. 回答者の属性 .....	5
(1) 性別 .....	5
(2) 所属高校 .....	6
(3) 居住地域 .....	7
(4) 居住期間 .....	9
2. 香取市に対する考え .....	10
(1) 香取市の魅力 .....	10
(2) 香取市への愛着 .....	12
(2)－① 香取市が好きと感じる理由 .....	13
(2)－② 香取市が好きではないと感じる理由 .....	15
(3) 定住意向 .....	17
(3)－① 住み続けたいと感じる理由 .....	18
(3)－② 戻る希望はあまりないと感じる理由 .....	20
(4) 住み続けたくない、住みたくないと思うまちな姿 .....	23
3. 今後のまちづくりで重要だと思う要素 .....	26
<b>3. 「高校生アンケート」と「香取市総合計画・市民意識調査」の結果比較</b> .....	29
<b>4. 自由記述</b> .....	32
<b>参考資料：高校生アンケート用紙</b> .....	35

## 1. 調査概要

### 1. 調査方法と回収結果

#### (1) 調査の目的

今後のまちづくりの方向性を検討する際に不可欠な地域の意見として次代を担う若者の意見を収集し、市の取り組みに反映させることを目的として調査を実施しました。

#### (2) 調査対象

香取市内の高校に在籍する高校3年生を対象としました。

対象とした高校と回収した調査票数は以下のとおりです。

高校名	回答数
千葉萌陽高校	36
小見川高校	161
佐原白楊高校	197
佐原高校	308
合計	702

#### (3) 調査方法

調査対象に学校を通じて調査票を配布、調査票記入後、学校を通じて回収しました。

#### (4) 調査期間

平成29年4月17日（月）～4月28日（金）

## 2. 留意点

### ・ 報告書中のグラフ表記の規則

本報告書中で使用しているグラフ表記は、アンケート質問用紙での回答形式によって異なります。アンケートの回答形式が、単数選択の場合は円グラフを使用し、複数選択の場合は横棒グラフの使用を基本としています。

設問ごとに、選択肢の回答数及び回答数に占める割合が記載された表とグラフが挿入されています。表の回答選択肢の掲載順は、アンケート質問票の回答の順番と対応しています。

円グラフ、横棒グラフでは、表の回答割合から、割合が高い順に並び替えた順番となっています。ただし、その他、無効・無回答の項目は回答割合の高低に関わらず、各選択肢に続く順番で表記されています。

### ・ 集計結果

図表の割合は小数点第2位以下を四捨五入しており、合計が100%にならない場合があります。複数回答可の質問の百分率の合計は、100%を超えます。

二重回答や判読不能の回答などは、無回答に含めています。

## 2. 調査結果

### 調査結果の要約

- ・ 回答者の居住状況

回答者の高校生のうち約8割が15年以上の長期間に渡って現在の居住地に居住しています。また、回答者のうち、5割弱が香取市内に居住しています。

- ・ 市の魅力と市への愛着について

回答者全体で香取市の魅力として認識しているのは主に「歴史的資源」(41.7%)、「伝統や文化」(28.5%)、「緑(自然)」(8.8%)が多く選択されています。

香取市への愛着を問う設問では、香取市が「好き」「とても好き」と回答した人(56.2%)のうち、香取市が好きと感じる理由としては「まつりなどの伝統文化」(64.1%)、「歴史を感じる施設」(49.6%)、「緑(自然)」(28.4%)が多く選択されています。

「香取市の好きな理由」の上位回答項目が「香取市の魅力」の上位回答項目の内容と類似しており、市の魅力といえる要素が地域の愛着の醸成と関連していることが推測されます。

- ・ 市が好きでない理由と将来の定住意向について

一方で、香取市に対する愛着を問う設問において、香取市が「あまり好きではない」、「好きではない」と回答した人(7.2%)のうち、香取市の好きではないところとして主に「交通の便が良くない」(80.4%)ことや「買い物をする場が少ないから」(49.0%)、「公園やレジャー施設など遊ぶ場所が少ないから」(37.3%)が理由として多く選択されています。

将来の定住意向を問う設問では、過半数の人(50.7%)が香取市からへ進学・就職等の理由で市外に出る意向を示しており、そのうちの半数以上が香取市に「戻る希望はあまりない」(26.2%)と回答しています。「戻る希望はあまりない」主な理由として、「買い物が不便だから」(40.8%)、「公共交通で市内・市街への移動がしにくいから」(34.8%)が多く選択されています。

香取市が「好きではない」と感じる理由の回答傾向と香取市に「戻る希望はあまりない」と感じる理由の回答傾向と類似しており、香取市が「好きではない」理由と若年層が地域を出た後に「戻る希望はあまりない」と感じることに関連があることが推測されます。

- ・ 今後の香取市のまちづくりについて

今後のまちづくりに対する取り組みの重要度を問う設問において、高校生の回答の傾向を明らかにするため、本アンケートの結果と香取市総合計画・後期基本計画において実施した市民意識調査の結果を比較しました。2つの調査を比較した結果、複数の項目で回答の傾向に違いが見られる回答項目がありました。

高校生アンケートの結果では、「観光」、「自然環境」、「歴史文化の継承」の項目が市民意識調査での項目のポイントを上回りました。高校生が考える市にとって重要なまちづくりの取り組みとして、「観光」に関する取り組み、良好な「自然環境」を生かした取り組み、そして「歴史・文化」を生かした取り組みに対して重要と感じる傾向が読み取ることができます。一方で、「高齢者」に関する取り組み、「道路や上下水道」のインフラ整備に関する取り組み、「工業」の推進に関する取り組みが市民意識調査のポイント

を下回っており、市民意識調査の回答者と比べて意識が低い傾向が読み取れます。

- ・ 自由記述について

今後の香取市のまちづくりに対するアイデアや自由意見の項目では、「利便性の高い公共交通体制（20.3%）」、「歴史・文化を次世代に継承（15.2%）」について、多く意見が寄せられました。また、SNSを用いた新たな情報発信、学生ボランティアや高校生主体のイベントの開催提案など、高校生が主体的に市の取り組みに参加するといった意見やアイデアが見られました。

- ・ 総括

本調査において高校生の意見を分析した結果、高校生の香取市に対する愛着と香取市での定住意向の関連性や、市民意識調査と高校生アンケートの回答傾向の違いなどが明らかになりました。今後のまちづくりを検討する上で、将来の市民ニーズや志向を予測し、将来を見据えたまちづくり施策を展開していくことは重要な視点です。将来の市民である若者の地域への定住を促すために、市民意識調査の結果に現れない高校生の意見を市政に積極的に取り入れ、施策展開を検討する必要があります。

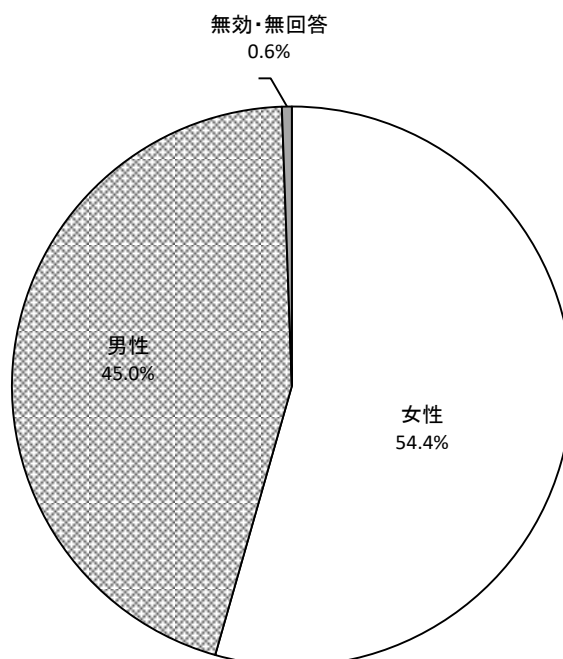
## 各設問の回答結果

### 1. 回答者の属性

最初にあなた自身のことについて教えてください。次の中から、あてはまる番号を1つ選んで、○をつけてください。

#### (1) 性別

(1)	性別は？
-----	------

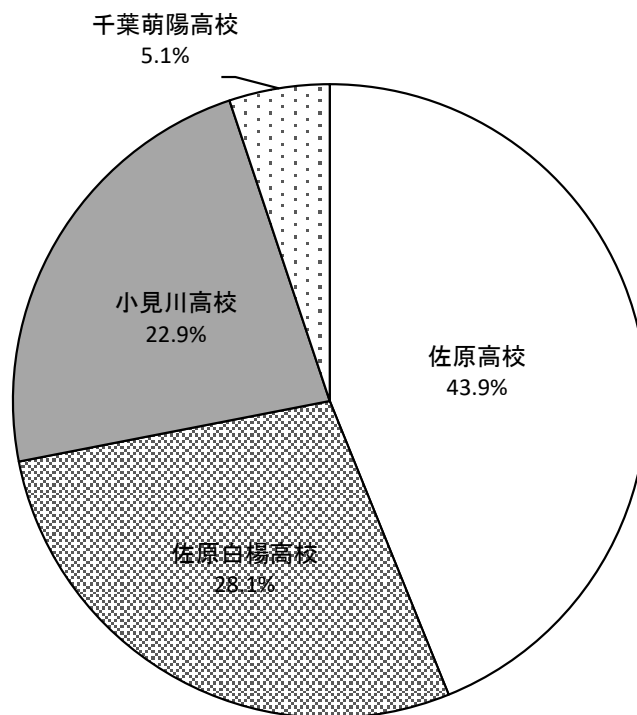


No.	選択肢	回答数	割合
1	男性	316	45.0%
2	女性	382	54.4%
	無効・無回答	4	0.6%
回答者数		702	100.0%

回答者の性別は、女性が 54.4%、男性が 45.0%、無効・無回答が 0.6%となっています。

(2) 所属高校

(2)	高校はどちらですか？
-----	------------

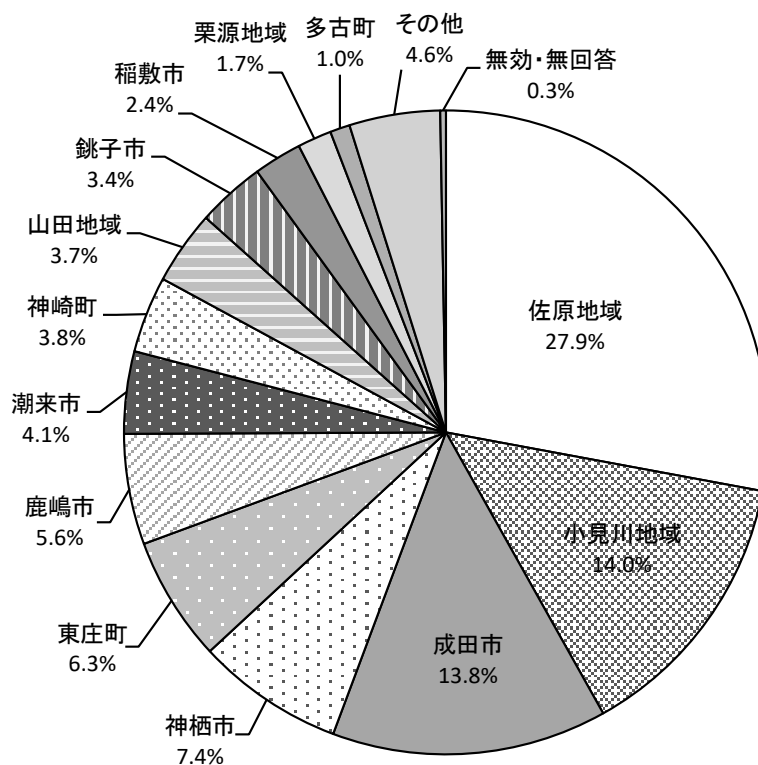


No.	選択肢	回答数	割合
1	佐原高校	308	43.9%
2	佐原白楊高校	197	28.1%
3	小見川高校	161	22.9%
4	千葉萌陽高校	36	5.1%
回答者数		702	100.0%

回答者の所属高校は、「佐原高校」が 43.9%、「佐原白楊高校」が 28.1%、「小見川高校」が 22.9%、「千葉萌陽高校」が 5.1%となっています。

(3) 居住地域

(3) あなたの住まいの地域はどちらですか。



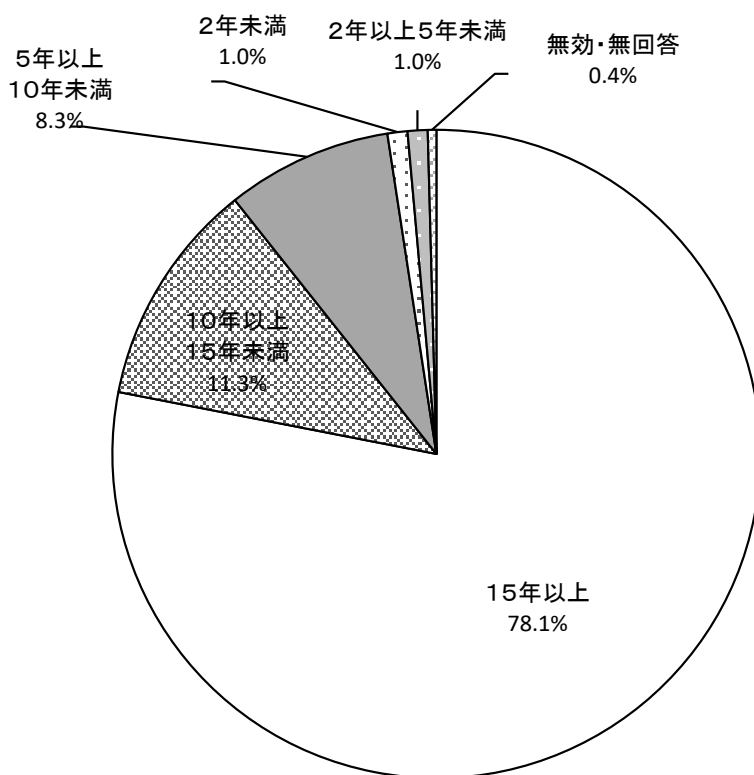
No.	選択肢	回答数	割合
1	佐原地域	196	27.9%
2	小見川地域	98	14.0%
3	山田地域	26	3.7%
4	栗源地域	12	1.7%
5	成田市	97	13.8%
6	銚子市	24	3.4%
7	神栖市	52	7.4%
8	稲敷市	17	2.4%
9	潮来市	29	4.1%
10	鹿嶋市	39	5.6%
11	東庄町	44	6.3%
12	神崎町	27	3.8%
13	多古町	7	1.0%
14	その他	32	4.6%
	無効・無回答	2	0.3%
回答者数		702	100.0%



回答者全体では「佐原地域」と回答した人が最も多く、27.9%となっています。次いで「小見川地域」が14.0%、「成田市」が13.8%、「神栖市」が7.4%、「東庄町」が6.3%、「鹿嶋市」が5.6%、「潮来市」が4.1%、「神崎町」が3.8%、「山田地域」が3.7%、「銚子市」が3.4%、「稲敷市」が2.4%、「栗源地域」が1.7%、「多古町」が1.0%、「その他」が4.6%、「無効・無回答」が0.3%と続いています。

(4) 居住期間

(4) あなたは、現在の地域にお住まいになられてどのくらいになりますか。



No.	選択肢	回答数	割合
1	15年以上	548	78.1%
2	10年以上15年未満	79	11.3%
3	5年以上10年未満	58	8.3%
4	2年未満	7	1.0%
5	2年以上5年未満	7	1.0%
	無効・無回答	3	0.4%
回答者数		702	100.0%

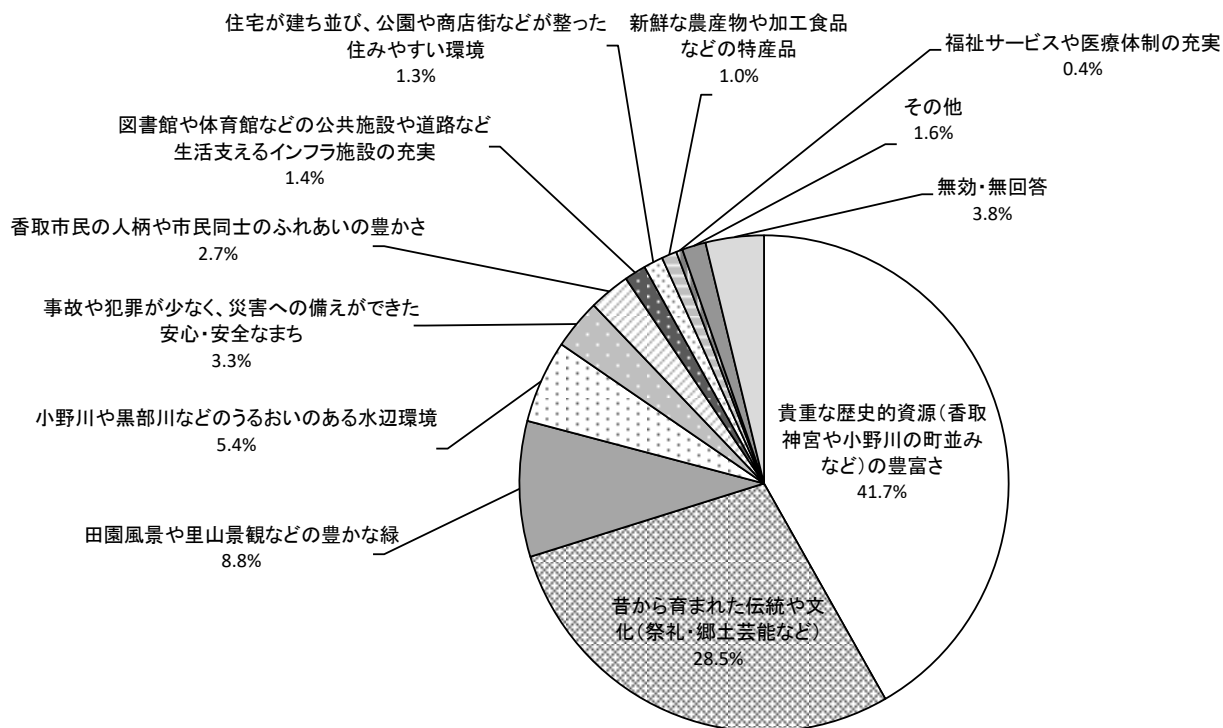
回答者全体では「15年以上」と回答した人が最も多く、78.1%となっています。次いで「10年以上15年未満」が11.3%、「5年以上10年未満」が8.3%、「2年未満」が1.0%、「2年以上5年未満」が1.0%、「無効・無回答」が0.4%と続いています。

## 2. 香取市に対する考え

香取市に対する考えを教えてください。

### (1) 香取市の魅力

(1)	あなたは、進学・就職等で、新たな知人・同僚から香取市の魅力の紹介を依頼された場合、何を香取市の魅力として紹介しますか。次の中から、あてはまる番号を1つ選んで、○をつけてください。
-----	---

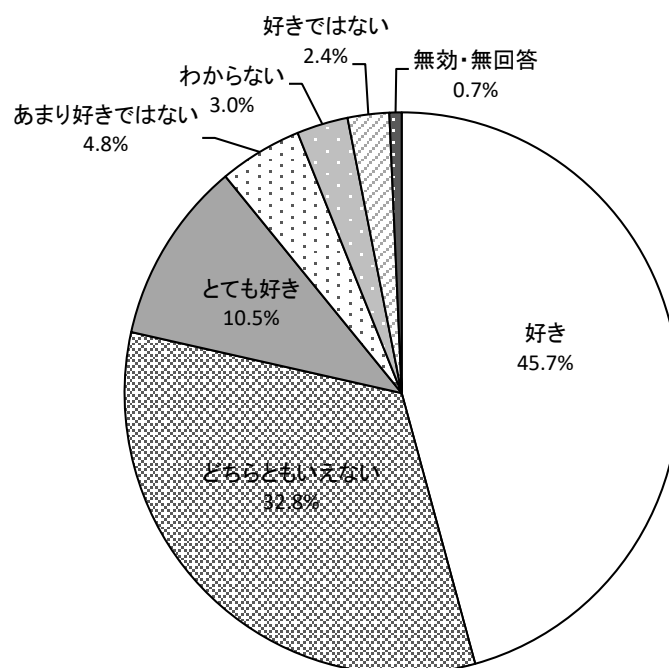


No.	選択肢	回答数	割合
1	貴重な歴史的資源（香取神宮や小野川の町並みなど）の豊富さ	293	41.7%
2	小野川や黒部川などのうるおいのある水辺環境	38	5.4%
3	田園風景や里山景観などの豊かな緑	62	8.8%
4	住宅が建ち並び、公園や商店街などが整った住みやすい環境	9	1.3%
5	図書館や体育館などの公共施設や道路など生活支えるインフラ施設の充実	10	1.4%
6	昔から育まれた伝統や文化（祭礼・郷土芸能など）	200	28.5%
7	香取市民の人柄や市民同士のふれあいの豊かさ	19	2.7%
8	新鮮な農産物や加工食品などの特産品	7	1.0%
9	福祉サービスや医療体制の充実	3	0.4%
10	事故や犯罪が少なく、災害への備えができた安心・安全なまち	23	3.3%
11	その他	11	1.6%
	無効・無回答	27	3.8%
回答者数		702	100.0%

回答者全体では「貴重な歴史的資源（香取神宮や小野川の町並みなど）の豊富さ」と回答した人が最も多く、41.7%となっています。次いで「昔から育まれた伝統や文化（祭礼・郷土芸能など）」が28.5%、「田園風景や里山景観などの豊かな緑」が8.8%、「小野川や黒部川などのうるおいのある水辺環境」が5.4%、「事故や犯罪が少なく、災害への備えができた安心・安全なまち」が3.3%、「香取市民の人柄や市民同士のふれあいの豊かさ」が2.7%、「図書館や体育館などの公共施設や道路など生活支えるインフラ施設の充実」が1.4%、「住宅が建ち並び、公園や商店街などが整った住みやすい環境」が1.3%、「新鮮な農産物や加工食品などの特産品」が1.0%、「福祉サービスや医療体制の充実」が0.4%、「その他」が1.6%、「無効・無回答」が3.8%と続いています。

(2) 香取市への愛着

(2) あなたは香取市が好きですか。あてはまる番号を1つ選んで、○をつけてください。

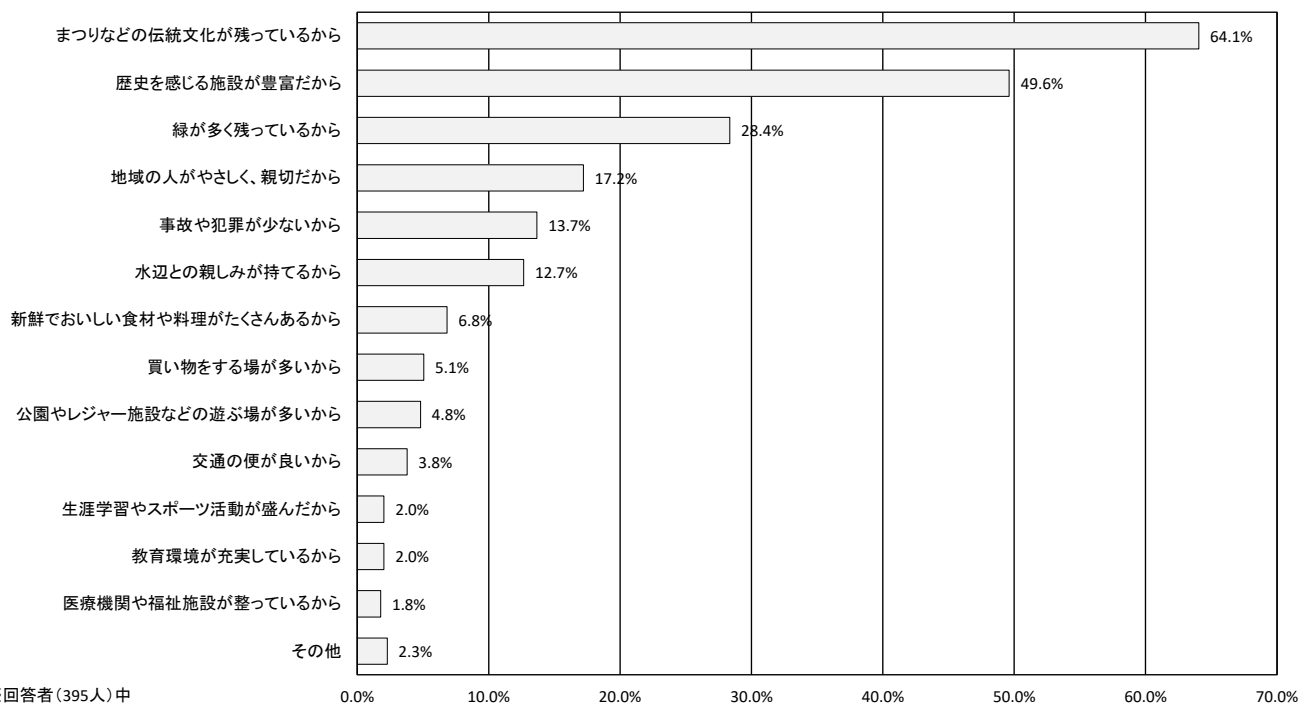


No.	選択肢	回答数	割合
1	とても好き	74	10.5%
2	好き	321	45.7%
3	どちらともいえない	230	32.8%
4	あまり好きではない	34	4.8%
5	好きではない	17	2.4%
6	わからない	21	3.0%
	無効・無回答	5	0.7%
回答者数		702	100.0%

回答者全体では「好き」と回答した人が最も多く、45.7%となっています。次いで「どちらともいえない」が32.8%、「とても好き」が10.5%、「あまり好きではない」が4.8%、「わからない」が3.0%、「好きではない」が2.4%、「無効・無回答」が0.7%と続いています。

(2) -① 香取市が好きと感じる理由

(2) (あなたは香取市が好きですか) で1 (とても好き)、2 (好き) と回答した方のみ、お答えください。あなたが、「香取市が好き」と感じる理由は何ですか。あてはある番号を3つまで選んで、○をつけてください。



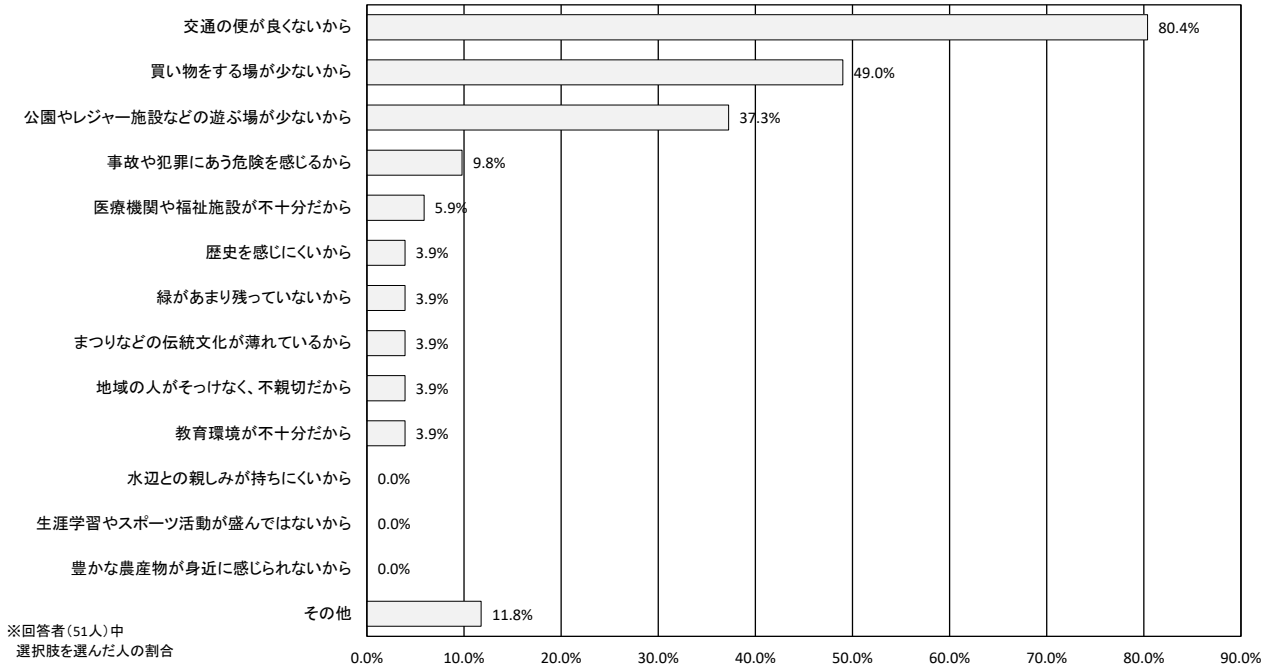
※回答者(395人)中  
選択肢を選んだ人の割合

No.	選択肢	回答数	割合
1	歴史を感じる施設が豊富だから	196	49.6%
2	水辺との親しみが持てるから	50	12.7%
3	緑が多く残っているから	112	28.4%
4	公園やレジャー施設などの遊ぶ場が多いから	19	4.8%
5	買い物をする場が多いから	20	5.1%
6	生涯学習やスポーツ活動が盛んだから	8	2.0%
7	交通の便が良いから	15	3.8%
8	まつりなどの伝統文化が残っているから	253	64.1%
9	地域の人がやさしく、親切だから	68	17.2%
10	新鮮でおいしい食材や料理がたくさんあるから	27	6.8%
11	医療機関や福祉施設が整っているから	7	1.8%
12	事故や犯罪が少ないから	54	13.7%
13	教育環境が充実しているから	8	2.0%
14	その他	9	2.3%
回答者数		395	

回答者全体では「まつりなどの伝統文化が残っているから」と回答した人が最も多く、64.1%となっています。次いで「歴史を感じる施設が豊富だから」が49.6%、「緑が多く残っているから」が28.4%、「地域の人やさしく、親切だから」が17.2%、「事故や犯罪が少ないから」が13.7%、「水辺との親しみが持てるから」が12.7%、「新鮮でおいしい食材や料理がたくさんあるから」が6.8%、「買い物をする場が多いから」が5.1%、「公園やレジャー施設などの遊ぶ場が多いから」が4.8%、「交通の便が良いから」が3.8%、「生涯学習やスポーツ活動が盛んだから」が2.0%、「教育環境が充実しているから」が2.0%、「医療機関や福祉施設が整っているから」が1.8%、「その他」が2.3%と続いています。

(2) -② 香取市が好きではないと感じる理由

(2) (あなたは香取市が好きですか) で4 (あまり好きではない)、5 (好きではない) と回答した方のみ、お答えください。あなたが、「香取市が好きではない」感じる理由は何なのですが。あてはまる理由を3つまで選んで、○をつけてください。



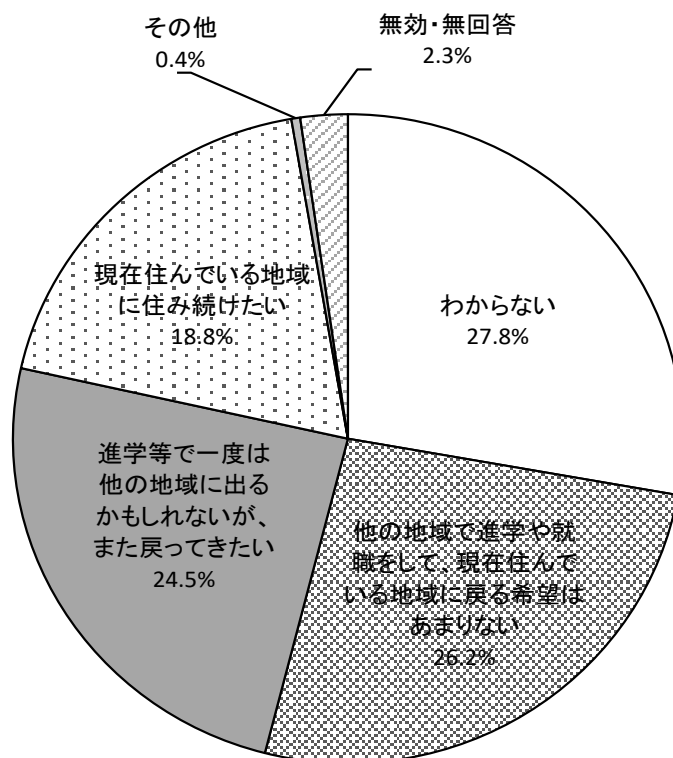
No.	選択肢	回答数	割合
1	歴史を感じにくいから	2	3.9%
2	水辺との親しみが持ちにくいから	0	0.0%
3	緑があまり残っていないから	2	3.9%
4	公園やレジャー施設などの遊ぶ場が少ないから	19	37.3%
5	買い物をする場が少ないから	25	49.0%
6	生涯学習やスポーツ活動が盛んではないから	0	0.0%
7	交通の便が良くないから	41	80.4%
8	まつりなどの伝統文化が薄れているから	2	3.9%
9	地域の人がそっけなく、不親切だから	2	3.9%
10	豊かな農産物が身近に感じられないから	0	0.0%
11	医療機関や福祉施設が不十分だから	3	5.9%
12	事故や犯罪にあう危険を感じるから	5	9.8%
13	教育環境が不十分だから	2	3.9%
14	その他	6	11.8%
回答者数		51	



回答者全体では「交通の便が良くないから」と回答した人が最も多く、80.4%となっています。次いで「買い物をする場が少ないから」が49.0%、「公園やレジャー施設などの遊ぶ場が少ないから」が37.3%、「事故や犯罪にあう危険を感じるから」が9.8%、「医療機関や福祉施設が不十分だから」が5.9%、「歴史を感じにくいから」が3.9%、「緑があまり残っていないから」が3.9%、「まつりなどの伝統文化が薄れているから」が3.9%、「地域の人がそっけなく、不親切だから」が3.9%、「教育環境が不十分だから」が3.9%、「その他」が11.8%と続いています。

(3) 定住意向

(3)	あなたは、現在お住まいの地域に住み続けたいと思いますか（あてはまる番号を1つ選んで○をつけてください）。
-----	--

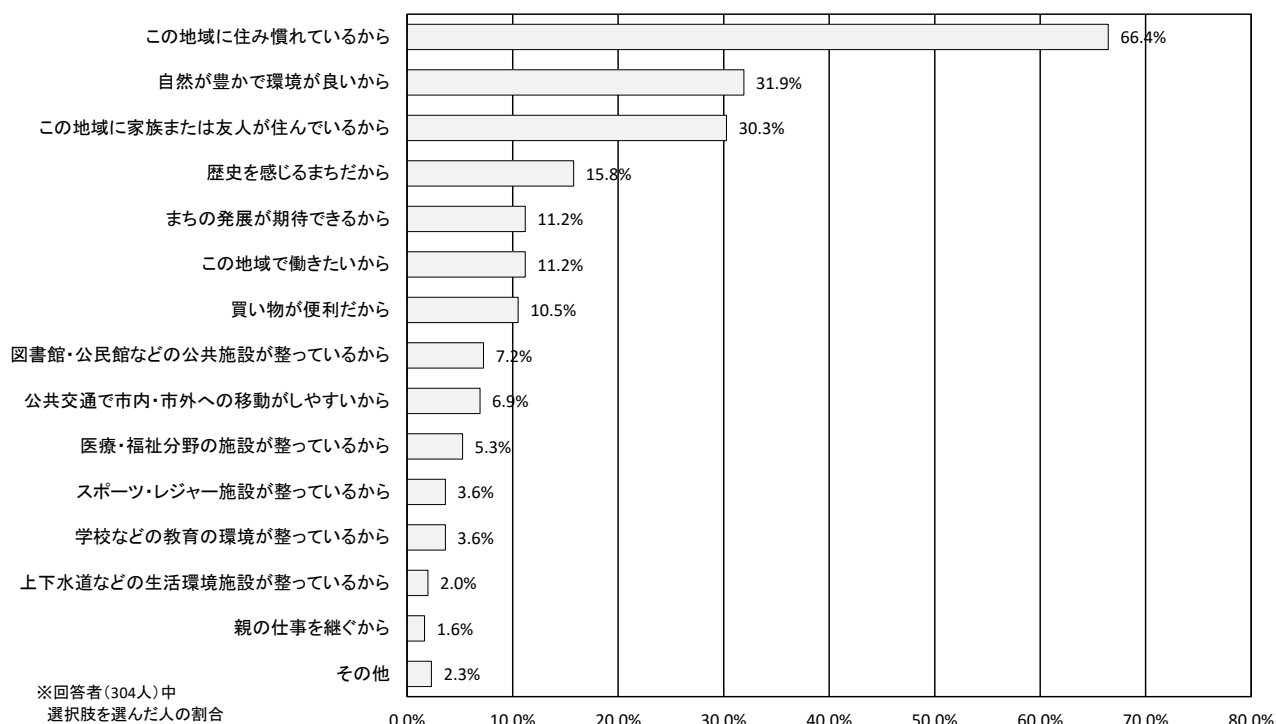


No.	選択肢	回答数	割合
1	現在住んでいる地域に住み続けたい	132	18.8%
2	進学等で一度は他の地域に出るかもしれないが、また戻ってきたい	172	24.5%
3	他の地域で進学や就職をして、現在住んでいる地域に戻る希望はあまりない	184	26.2%
4	わからない	195	27.8%
5	その他	3	0.4%
	無効・無回答	16	2.3%
回答者数		702	100.0%

回答者全体では「わからない」と回答した人が最も多く、27.8%となっています。次いで「他の地域で進学や就職をして、現在住んでいる地域に戻る希望はあまりない」が26.2%、「進学等で一度は他の地域に出るかもしれないが、また戻ってきたい」が24.5%、「現在住んでいる地域に住み続けたい」が18.8%、「その他」が0.4%、「無効・無回答」が2.3%と続いています。

(3) - ① 住み続けたいと感じる理由

(3) (住み続けたいか) で1 (住み続けたい)、2 (また戻ってきたい) と回答した方のみ、お答えください。あなたが、「現在住んでいる地域に住みたい」と感じる理由は何ですか。次の中から、あてはまる番号を3つまで選んで、○をつけてください。

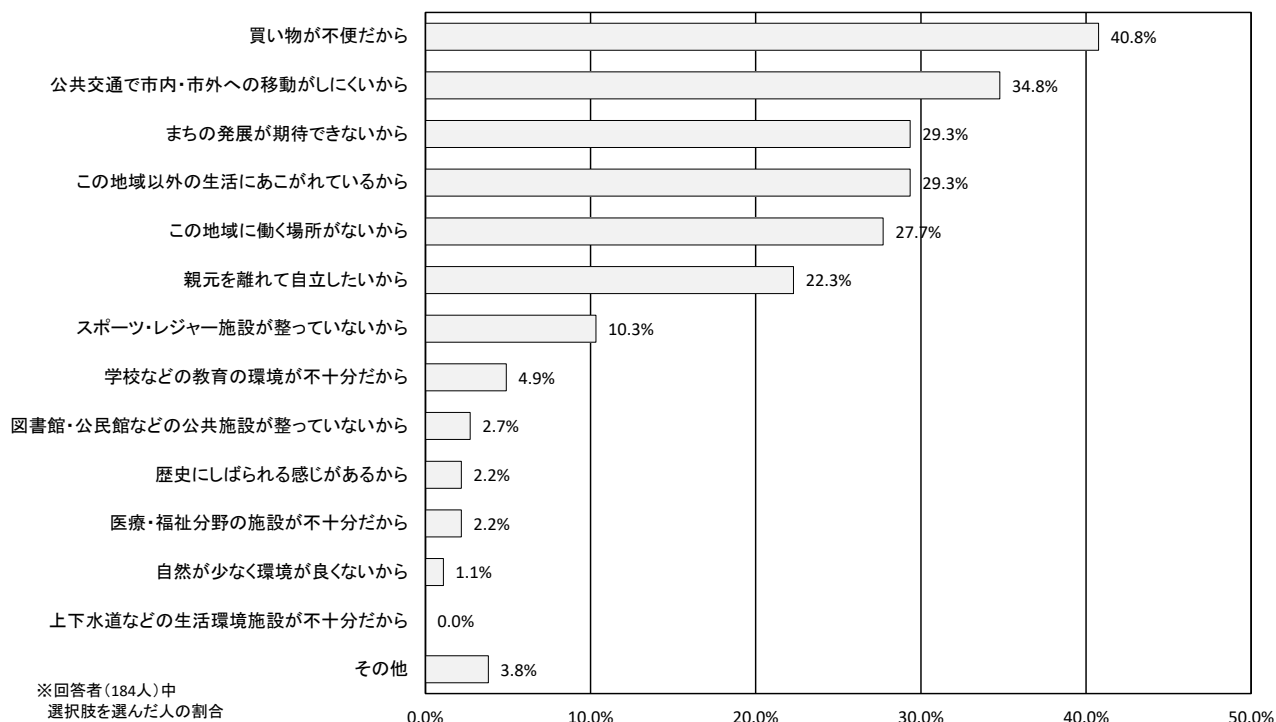


No.	選択肢	回答数	割合
1	まちの発展が期待できるから	34	11.2%
2	歴史を感じるまちだから	48	15.8%
3	自然が豊かで環境が良いから	97	31.9%
4	スポーツ・レジャー施設が整っているから	11	3.6%
5	買い物が便利だから	32	10.5%
6	図書館・公民館などの公共施設が整っているから	22	7.2%
7	公共交通で市内・市外への移動がしやすいから	21	6.9%
8	上下水道などの生活環境施設が整っているから	6	2.0%
9	医療・福祉分野の施設が整っているから	16	5.3%
10	学校などの教育の環境が整っているから	11	3.6%
11	親の仕事を継ぐから	5	1.6%
12	この地域で働きたいから	34	11.2%
13	この地域に住み慣れているから	202	66.4%
14	この地域に家族または友人が住んでいるから	92	30.3%
15	その他	7	2.3%
回答者数		304	

回答者全体では「この地域に住み慣れているから」と回答した人が最も多く、66.4%となっています。次いで「自然が豊かで環境が良いから」が31.9%、「この地域に家族または友人が住んでいるから」が30.3%、「歴史を感じるまちだから」が15.8%、「まちの発展が期待できるから」が11.2%、「この地域で働きたいから」が11.2%、「買い物が便利だから」が10.5%、「図書館・公民館などの公共施設が整っているから」が7.2%、「公共交通で市内・市外への移動がしやすいから」が6.9%、「医療・福祉分野の施設が整っているから」が5.3%、「スポーツ・レジャー施設が整っているから」が3.6%、「学校などの教育の環境が整っているから」が3.6%、「上下水道などの生活環境施設が整っているから」が2.0%、「親の仕事を継ぐから」が1.6%、「その他」が2.3%と続いています。

(3) -② 戻る希望はあまりないと感じる理由

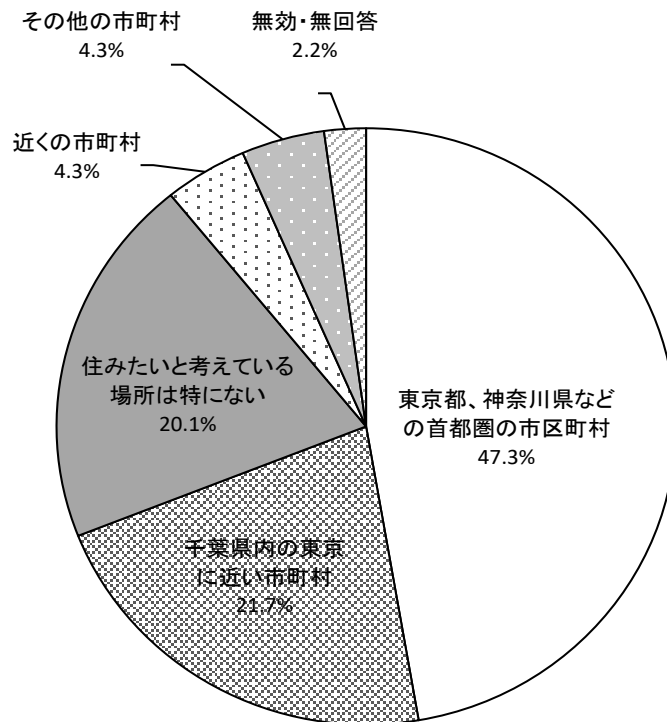
(3) (住み続けたいか) で3 (戻るつもりはない) を回答した方のみ、お答えください。あなたが、「現在住んでいる地域」に戻る希望はあまりないと感じる理由は何ですか。次の中から、あてはまる番号を3つまで選んで、○をつけてください。



No.	選択肢	回答数	割合
1	まちの発展が期待できないから	54	29.3%
2	歴史にしばられる感じがあるから	4	2.2%
3	自然が少なく環境が良くないから	2	1.1%
4	スポーツ・レジャー施設が整っていないから	19	10.3%
5	买东西が不便だから	75	40.8%
6	図書館・公民館などの公共施設が整っていないから	5	2.7%
7	公共交通で市内・市外への移動がしにくいから	64	34.8%
8	上下水道などの生活環境施設が不十分だから	0	0.0%
9	医療・福祉分野の施設が不十分だから	4	2.2%
10	学校などの教育の環境が不十分だから	9	4.9%
11	この地域に働く場所がないから	51	27.7%
12	この地域以外の生活にあこがれているから	54	29.3%
13	親元を離れて自立したいから	41	22.3%
14	その他	7	3.8%
回答者数		184	

回答者全体では「買い物が不便だから」と回答した人が最も多く、40.8%となっています。次いで「公共交通で市内・市外への移動がしにくいから」が34.8%、「まちの発展が期待できないから」が29.3%、「この地域以外の生活にあこがれているから」が29.3%、「この地域に働く場所がないから」が27.7%、「親元を離れて自立したいから」が22.3%、「スポーツ・レジャー施設が整っていないから」が10.3%、「学校などの教育の環境が不十分だから」が4.9%、「図書館・公民館などの公共施設が整っていないから」が2.7%、「歴史にしばられる感じがあるから」が2.2%、「医療・福祉分野の施設が不十分だから」が2.2%、「自然が少なく環境が良くないから」が1.1%、「上下水道などの生活環境施設が不十分だから」が0.0%、「その他」が3.8%と続いています。

(3) (住み続けたいか) で3 (戻るつもりはない) を回答した場合の続き。また、あなたは、将来、どこに住みたいと考えていますか。




No.	選択肢	回答数	割合
1	近くの市町村	8	4.3%
2	千葉県内の東京に近い市町村	40	21.7%
3	東京都、神奈川県などの首都圏の市区町村	87	47.3%
4	住みたいと考えている場所は特にない	37	20.1%
5	その他の市町村	8	4.3%
	無効・無回答	4	2.2%
回答者数		184	100.0%

回答者全体では「東京都、神奈川県などの首都圏の市区町村」と回答した人が最も多く、47.3%となっています。次いで「千葉県内の東京に近い市町村」が 21.7%、「住みたいと考えている場所は特にない」が 20.1%、「近くの市町村」が 4.3%、「その他の市町村」が 4.3%、「無効・無回答」が 2.2%と続いています。

#### (4) 住み続けたくない、住みたくないと思うまちの姿

(4)	あなたが、香取市がこんなまちだと住み続けたくない・住みたくないと思う、将来の香取市のまちの姿はどのようなものですか。まちのイメージとその理由を記載してください。
-----	--

(注) 回答を内容ごとに問3の項目(今後のまちづくりに重要な要素)に振り分け、集計しています。なお、複数の分野にわたる意見については重複カウントしているため、意見総数と一致しません。





No.	選択肢	回答数	割合
1	商業に活気がないまち	53	10.1%
2	企業誘致や工業が盛んではないまち	2	0.4%
3	観光客で賑わっていないまち	2	0.4%
4	良好な自然環境がないまち	24	4.6%
5	公園・緑地・水辺など親しみやすい空間がないまち	4	0.8%
6	歩行者と車が安心して通行できないまち	12	2.3%
7	防犯対策が充実していない治安が悪いまち	86	16.4%
8	安心して消費生活がおくれないまち	2	0.4%
9	安心して子育てができないまち	2	0.4%
10	安心して医療が受けられないまち	3	0.6%
11	質の高い学校教育が受けられないまち	2	0.4%
12	青少年が心身ともに健全に育たないまち	7	1.3%
13	スポーツ活動ができないまち	1	0.2%
14	歴史・文化を次世代へ継承しないまち	16	3.0%
15	市街地の整備と歴史的景観が共存しないまち	16	3.0%
16	居住環境が快適でないまち	163	31.0%
17	道路や上下水道など生活基盤が整っていないまち	3	0.6%
18	利便性の高い公共交通体制が整っていないまち	91	17.3%
19	市民と行政の協働が盛んではないまち	1	0.2%
20	人権や男女の違いを尊重しないまち	1	0.2%
21	国際交流や他地域との交流が盛んではないまち	1	0.2%
22	行財政改革が進まないまち	1	0.2%
	その他	63	12.0%
回答者数		525	

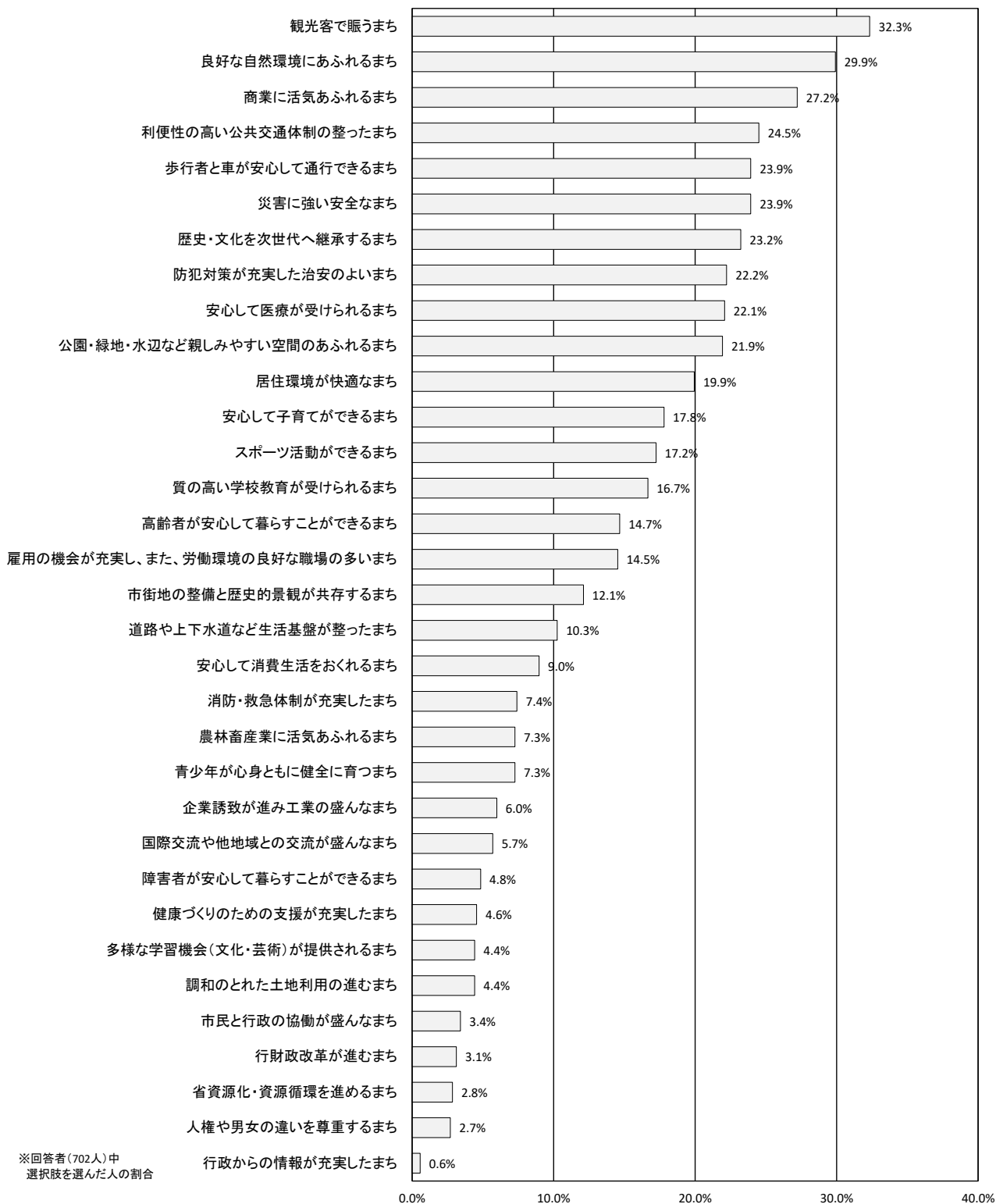
回答者全体では「居住環境が快適でないまち」と回答した人が最も多く、31.0%となっています。次いで「利便性の高い公共交通体制が整っていないまち」が17.3%、「防犯対策が充実していない治安が悪いまち」が16.4%、「商業に活気がないまち」が10.1%、「良好な自然環境がないまち」が4.6%、「歴史・文化を次世代へ継承しないまち」が3.0%、「市街地の整備と歴史的景観が共存しないまち」が3.0%、「歩行者と車が安心して通行できないまち」が2.3%、「青少年が心身ともに健全に育たないまち」が1.3%、「公園・緑地・水辺など親しみやすい空間がないまち」が0.8%、「安心して医療が受けられないまち」が0.6%、「道路や上下水道など生活基盤が整っていないまち」が0.6%、「企業誘致や工業が盛んではないまち」が0.4%、「観光客で賑わっていないまち」が0.4%、「安心して消費生活がおくれないまち」が0.4%、「安心して子育てができないまち」が0.4%、「質の高い学校教育が受けられないまち」が0.4%、「スポーツ活動ができないまち」が0.2%、「市民と行政の協働が盛んではないまち」が0.2%、「人権や男女の違いを尊重しないまち」が0.2%、「国際交流や他地域との交流が盛んではないまち」が0.2%、「行財政改革が進まないまち」が0.2%、「その他」が12.0%と続いています。

住み続けたくない・住みたくないと思うまちの姿の理由（上位 5 項目の意見の一例）

居住環境が快適でないまち（163 件）
<ul style="list-style-type: none"> <li>・ ゴミとかが散らかっていたら環境が悪いし、文化財にも支障がでてしまうと思うから。</li> <li>・ 住みづらく、居心地が悪い。安心できない</li> <li>・ ゴミなどが落ちていると、気分が下がるし、マナーが悪い人がいると迷惑だから。</li> </ul>
利便性の高い公共交通体制が整っていないまち（91 件）
<ul style="list-style-type: none"> <li>・ 車がないと生活できないというのはいざという時に困るから。</li> <li>・ 高齢者となった時、公共交通機関をよく使うと考えられるから。</li> <li>・ 通学や通勤に不便だから。</li> </ul>
防犯対策が充実していない治安が悪いまち（86 件）
<ul style="list-style-type: none"> <li>・ 外から来た人がここでは住みたくないと思ったり、住んでいた人も不安で他の地域に行ってしまうと思うから。</li> <li>・ 小・中・高の生徒みんなが登下校の際、安心して通学できるまちがいいから。</li> <li>・ 住んでいて気持ちよくないから。住み続けたくなくなるから。</li> </ul>
商業に活気がないまち（53 件）
<ul style="list-style-type: none"> <li>・ 日常生活に困るから。古い商店街に需要はないから。</li> <li>・ 行きたい店がない場合、わざわざ遠くまで行かなければならないから。</li> </ul>
良好な自然環境がないまち（24 件）
<ul style="list-style-type: none"> <li>・ 市の魅力は自然の豊かさと親切な住民だと思うので、それが失われた香取市は嫌だと思ったから。</li> <li>・ 桜や鳥の音が聞こえなくなるとさびしいなと感じたから。</li> </ul>

### 3. 今後のまちづくりで重要だと思う要素

問3 次を示す項目のうち、今後の香取市のまちづくりにとって、何が重要だと思いますか。重要だと思うものを5つ選んで、番号に○をつけてください。



No.	選択肢	回答数	割合
1	農林畜産業に活気あふれるまち	51	7.3%
2	商業に活気あふれるまち	191	27.2%
3	企業誘致が進み工業の盛んなまち	42	6.0%
4	観光客で賑うまち	227	32.3%
5	雇用の機会が充実し、また、労働環境の良好な職場の多いまち	102	14.5%
6	良好な自然環境にあふれるまち	210	29.9%
7	省資源化・資源循環を進めるまち	20	2.8%
8	公園・緑地・水辺など親しみやすい空間のあふれるまち	154	21.9%
9	歩行者と車が安心して通行できるまち	168	23.9%
10	防犯対策が充実した治安のよいまち	156	22.2%
11	消防・救急体制が充実したまち	52	7.4%
12	災害に強い安全なまち	168	23.9%
13	安心して消費生活をおくれるまち	63	9.0%
14	安心して子育てができるまち	125	17.8%
15	高齢者が安心して暮らすことができるまち	103	14.7%
16	障害者が安心して暮らすことができるまち	34	4.8%
17	健康づくりのための支援が充実したまち	32	4.6%
18	安心して医療が受けられるまち	155	22.1%
19	質の高い学校教育が受けられるまち	117	16.7%
20	青少年が心身ともに健全に育つまち	51	7.3%
21	多様な学習機会（文化・芸術）が提供されるまち	31	4.4%
22	スポーツ活動ができるまち	121	17.2%
23	歴史・文化を次世代へ継承するまち	163	23.2%
24	調和のとれた土地利用の進むまち	31	4.4%
25	市街地の整備と歴史的景観が共存するまち	85	12.1%
26	居住環境が快適なまち	140	19.9%
27	道路や上下水道など生活基盤が整ったまち	72	10.3%
28	利便性の高い公共交通体制の整ったまち	172	24.5%
29	市民と行政の協働が盛んなまち	24	3.4%
30	人権や男女の違いを尊重するまち	19	2.7%
31	国際交流や他地域との交流が盛んなまち	40	5.7%
32	行政からの情報が充実したまち	4	0.6%
33	行財政改革が進むまち	22	3.1%
回答者数		702	

回答者全体では「観光客で賑うまち」と回答した人が最も多く、32.3%となっています。次いで「良好な自然環境にあふれるまち」が29.9%、「商業に活気あふれるまち」が27.2%、「利便性の高い公共交通体制の整ったまち」が24.5%、「歩行者と車が安心して通行できるまち」が23.9%、「災害に強い安全なまち」が23.9%、「歴史・文化を次世代へ継承するまち」が23.2%、「防犯対策が充実した治安のよいまち」が22.2%、「安心して医療が受けられるまち」が22.1%、「公園・緑地・水辺など親しみやすい空間のあふれるまち」が21.9%、「居住環境が快適なまち」が19.9%、「安心して子育てができるまち」が17.8%、「質の高い学校教育が受けられるまち」が16.7%、「スポーツ活動ができるまち」が17.2%、「高齢者が安心して暮らすことができるまち」が14.7%、「雇用の機会が充実し、また、労働環境の良好な職場の多いまち」が14.5%、「市街地の整備と歴史的景観が共存するまち」が12.1%、「道路や上下水道など生活基盤が整ったまち」が10.3%、「安心して消費生活をおくれるまち」が9.0%、「消防・救急体制が充実したまち」が7.4%、「農林畜産業に活気あふれるまち」が7.3%、「青少年が心身ともに健全に育つまち」が7.3%、「企業誘致が進み工業の盛んなまち」が6.0%、「国際交流や他地域との交流が盛んなまち」が5.7%、「障害者が安心して暮らすことができるまち」が4.8%、「健康づくりのための支援が充実したまち」が4.6%、「多様な学習機会（文化・芸術）が提供されるまち」が4.4%、「調和のとれた土地利用の進むまち」が4.4%、「市民と行政の協働が盛んなまち」が3.4%、「行財政改革が進むまち」が3.1%、「省資源化・資源循環を進めるまち」が2.8%、「人権や男女の違いを尊重するまち」が2.7%、「行政からの情報が充実したまち」が0.6%と続いています。

### 3. 「高校生アンケート」と「香取市総合計画・市民意識調査」の結果比較

高校生世代の意識傾向を把握するため、本調査の将来のまちづくりで重要だと思う施策を問う設問（問3）の結果と、香取市総合計画・後期基本計画の市民意識調査（以下、「市民意識調査」といいます。）での市の今後のまちづくりに対する重要度を問う設問の結果について、比較を実施しました。

項目の比較に際して、市民意識調査の選択肢と本調査の選択肢で項目の内容が類似しているものを対応させ、比較しています。各調査での項目の対応関係は、対応表をご参照ください。

※高校生アンケートの調査項目のうち、市民意識調査の複数の調査項目に該当するものの比較については、該当する項目の合算値を比較対象としています。

市民意識調査での調査項目と高校生アンケート調査項目の対応表

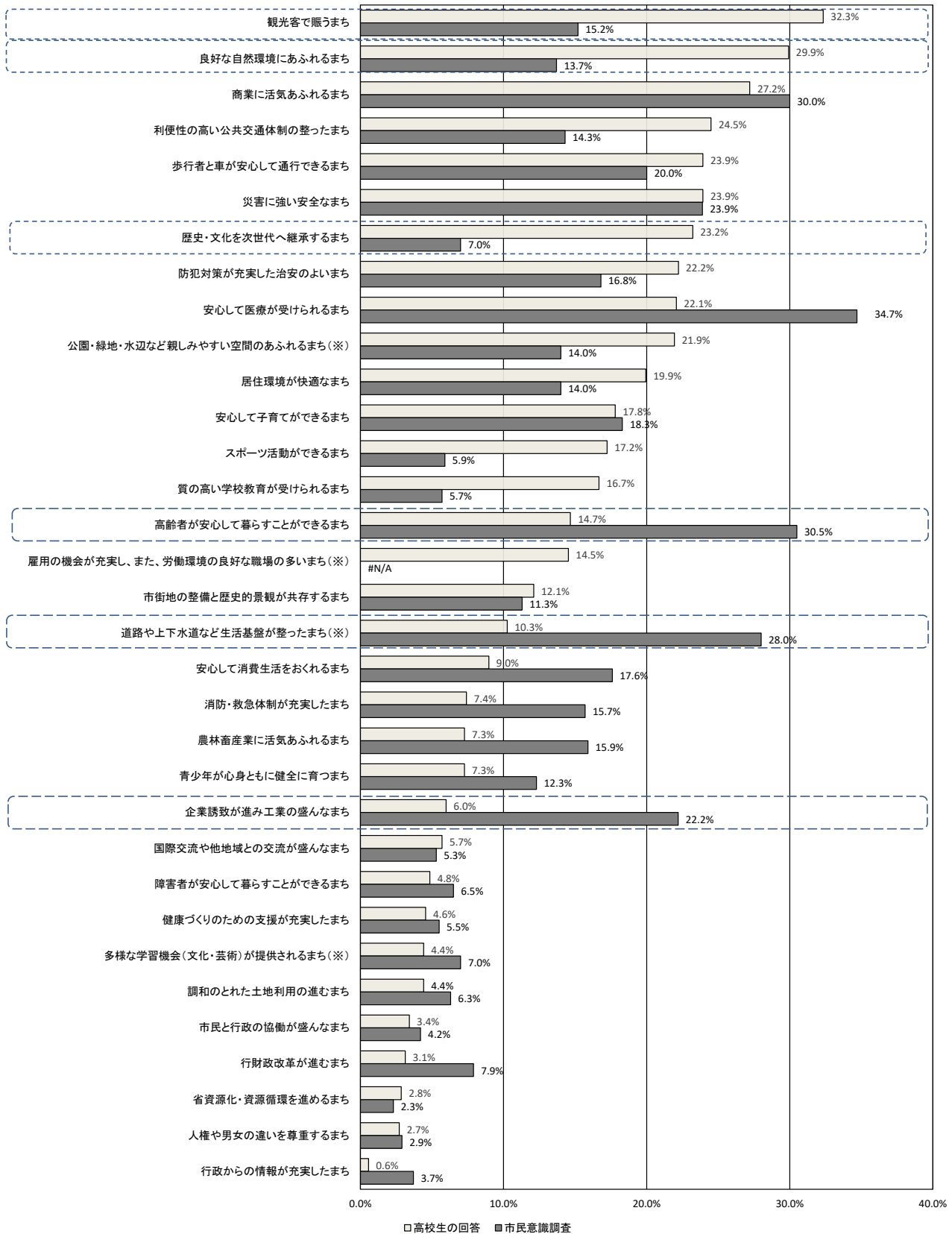
高校生アンケートの調査項目	市民意識調査の調査項目
農林畜産業に活気あふれるまち	農林畜産業の振興
商業に活気あふれるまち	商業の振興
企業誘致が進み工業の盛んなまち	企業誘致・工業の振興
観光客で賑うまち	観光の振興
良好な自然環境にあふれるまち	自然環境の保全
省資源化・資源循環を進めるまち	省資源化・資源循環の推進
公園・緑地・水辺など親しみやすい空間のあふれるまち（※）	公園・緑地の整備
	親水空間の整備
歩行者と車が安心して通行できるまち	交通安全対策の推進
防犯対策が充実した治安のよいまち	防犯対策の推進
災害に強い安全なまち	地域防災体制の整備
消防・救急体制が充実したまち	消防・救急体制の整備
安心して消費生活をおくれるまち	市民相談（消費者相談・法律相談等）の推進
安心して子育てができるまち	子育て支援の充実
高齢者が安心して暮らすことができるまち	高齢者福祉の推進
障害者が安心して暮らすことができるまち	障害者福祉の推進
健康づくりのための支援が充実したまち	健康づくり体制の充実
安心して医療が受けられるまち	地域医療体制の充実
質の高い学校教育が受けられるまち	学校教育の充実
青少年が心身ともに健全に育つまち	青少年教育の充実
多様な学習機会（文化・芸術）が提供されるまち（※）	生涯学習活動の推進
	文化・芸術活動の推進
スポーツ活動ができるまち	スポーツ・レクリエーション活動の振興
歴史・文化を次世代へ継承するまち	歴史・文化の継承、保存
調和のとれた土地利用の進むまち	調和のとれた土地利用の推進
市街地の整備と歴史的景観が共存するまち	歴史的景観の保存・整備
居住環境が快適なまち	住環境の整備
道路や上下水道など生活基盤が整ったまち（※）	道路網の整備
	水道の整備
	下水道の整備
利便性の高い公共交通体制の整ったまち	公共交通体制の整備
市民と行政の協働が盛んなまち	協働によるまちづくりの推進
国際交流や他地域との交流が盛んなまち（※）	地域コミュニティ活動の推進
	国際化の推進
行政からの情報が充実したまち	行政の広報活動の充実
人権や男女の違いを尊重するまち	人権施策の推進
行財政改革が進むまち	行財政改革の推進
雇用の機会が充実し、また、労働環境の良好な職場の多いまち	該当項目無し

比較結果

No.	選択肢	高校生 アンケート (a)	市民意識調査 重要度 (b)	ポイント差 (a) - (b)
1	農林畜産業に活気あふれるまち	7.3%	15.9%	-8.6%
2	商業に活気あふれるまち	27.2%	30.0%	-2.8%
3	企業誘致が進み工業の盛んなまち	6.0%	22.2%	-16.2%
4	観光客で賑うまち	32.3%	15.2%	17.1%
5	雇用の機会が充実し、また、労働環境の良好な職場の多いまち	14.5%	N/A	N/A
6	良好な自然環境にあふれるまち	29.9%	13.7%	16.2%
7	省資源化・資源循環を進めるまち	2.8%	2.3%	0.5%
8	公園・緑地・水辺など親しみやすい空間のあふれるまち（※）	21.9%	14.0%	7.9%
9	歩行者と車が安心して通行できるまち	23.9%	20.0%	3.9%
10	防犯対策が充実した治安のよいまち	22.2%	16.8%	5.4%
11	消防・救急体制が充実したまち	7.4%	15.7%	-8.3%
12	災害に強い安全なまち	23.9%	23.9%	0.0%
13	安心して消費生活をおくれるまち	9.0%	17.6%	-8.6%
14	安心して子育てができるまち	17.8%	18.3%	-0.5%
15	高齢者が安心して暮らすことができるまち	14.7%	30.5%	-15.8%
16	障害者が安心して暮らすことができるまち	4.8%	6.5%	-1.7%
17	健康づくりのための支援が充実したまち	4.6%	5.5%	-0.9%
18	安心して医療が受けられるまち	22.1%	34.7%	-12.6%
19	質の高い学校教育が受けられるまち	16.7%	5.7%	11.0%
20	青少年が心身ともに健全に育つまち	7.3%	12.3%	-5.0%
21	多様な学習機会（文化・芸術）が提供されるまち（※）	4.4%	7.0%	-2.6%
22	スポーツ活動ができるまち	17.2%	5.9%	11.3%
23	歴史・文化を次世代へ継承するまち	23.2%	7.0%	16.2%
24	調和のとれた土地利用の進むまち	4.4%	6.3%	-1.9%
25	市街地の整備と歴史的景観が共存するまち	12.1%	11.3%	0.8%
26	居住環境が快適なまち	19.9%	14.0%	5.9%
27	道路や上下水道など生活基盤が整ったまち（※）	10.3%	28.0%	-17.7%
28	利便性の高い公共交通体制の整ったまち	24.5%	14.3%	10.2%
29	市民と行政の協働が盛んなまち	3.4%	4.2%	-0.8%
30	人権や男女の違いを尊重するまち	2.7%	2.9%	-0.2%
31	国際交流や他地域との交流が盛んなまち	5.7%	5.3%	0.4%
32	行政からの情報が充実したまち	0.6%	3.7%	-3.1%
33	行財政改革が進むまち	3.1%	7.9%	-4.8%

2つの調査を比較した結果、複数の項目で回答の傾向に大きな乖離（15ポイント以上）がある項目がありました。高校生アンケートでは、「観光」「自然環境」「歴史文化の継承」項目が市民意識調査のポイントを上回っています。一方で、「高齢者」に関する取り組み、「道路や上下水」のインフラ整備に関する取り組み、「工業」の推進に関する取り組みが市民意識調査のポイントを下回っています。

### 高校生のアンケート結果と市民意識調査結果の比較

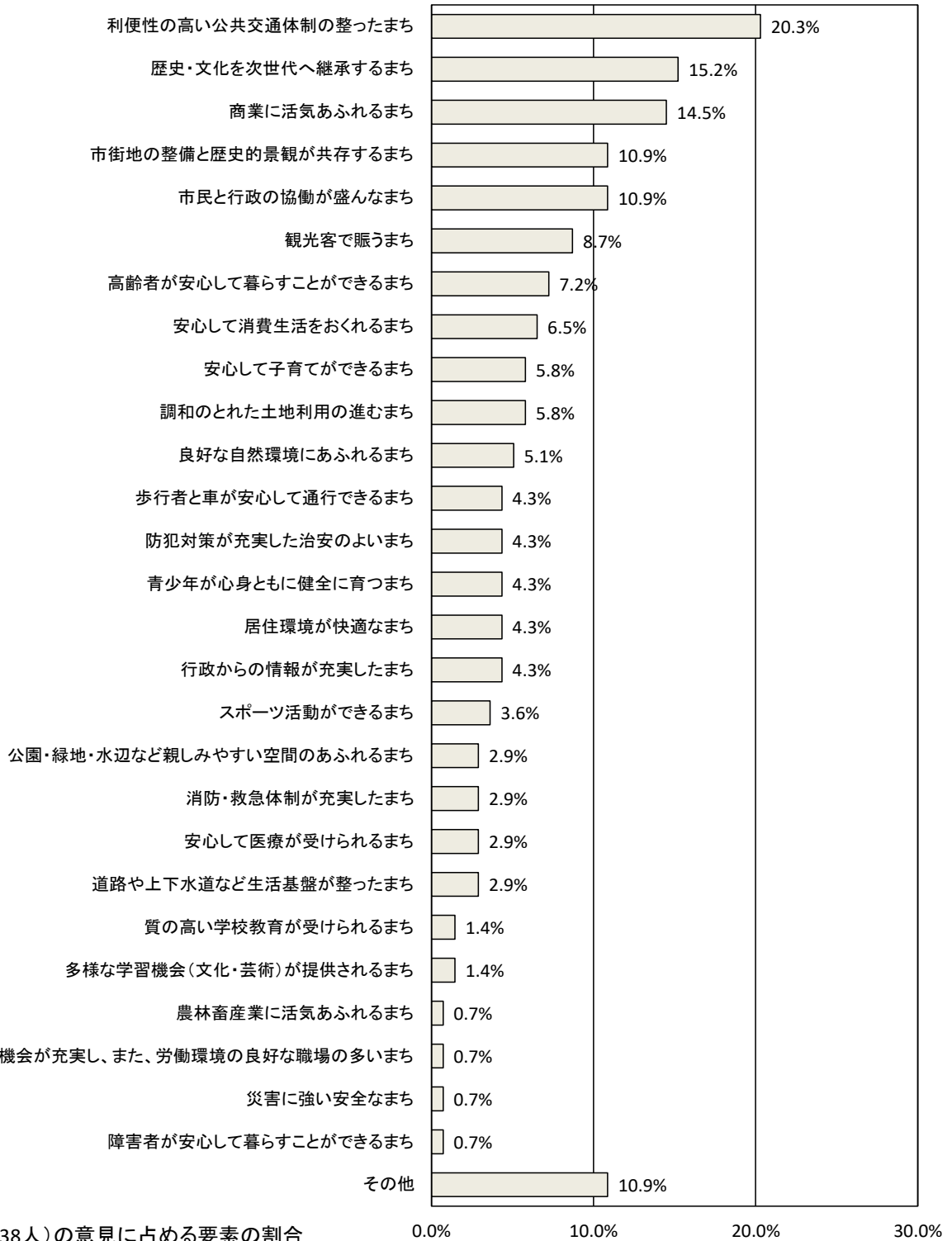




## 4. 自由記述

その他、将来の香取市はこんなまちになって欲しい、香取市の魅力を高めるためにこんな取り組みが必要と思うことなど、将来の香取市をよりよいまちにするためのアイデアや意見を自由に記入してください。

(注) 回答を内容ごとに問3の項目(今後のまちづくりに重要な要素)に振り分け、集計しています。なお、複数の分野にわたる意見については重複カウントしているため、意見総数と一致しません。



※回答者(138人)の意見に占める要素の割合

No.	選択肢	回答数	割合
1	農林畜産業に活気あふれるまち	1	0.7%
2	商業に活気あふれるまち	20	14.5%
3	観光客で賑うまち	12	8.7%
4	雇用の機会が充実し、また、労働環境の良好な職場の多いまち	1	0.7%
5	良好な自然環境にあふれるまち	7	5.1%
6	公園・緑地・水辺など親しみやすい空間のあふれるまち	4	2.9%
7	歩行者と車が安心して通行できるまち	6	4.3%
8	防犯対策が充実した治安のよいまち	6	4.3%
9	消防・救急体制が充実したまち	4	2.9%
10	災害に強い安全なまち	1	0.7%
11	安心して消費生活をおくれるまち	9	6.5%
12	安心して子育てができるまち	8	5.8%
13	高齢者が安心して暮らすことができるまち	10	7.2%
14	障害者が安心して暮らすことができるまち	1	0.7%
15	安心して医療が受けられるまち	4	2.9%
16	質の高い学校教育が受けられるまち	2	1.4%
17	青少年が心身ともに健全に育つまち	6	4.3%
18	多様な学習機会（文化・芸術）が提供されるまち	2	1.4%
19	スポーツ活動ができるまち	5	3.6%
20	歴史・文化を次世代へ継承するまち	21	15.2%
21	調和のとれた土地利用の進むまち	8	5.8%
22	市街地の整備と歴史的景観が共存するまち	15	10.9%
23	居住環境が快適なまち	6	4.3%
24	道路や上下水道など生活基盤が整ったまち	4	2.9%
25	利便性の高い公共交通体制の整ったまち	28	20.3%
26	市民と行政の協働が盛んなまち	15	10.9%
27	行政からの情報が充実したまち	6	4.3%
	その他	15	10.9%
回答者数		138	

自由意見の一例

項目	意見内容
利便性の高い公共交通機関の整ったまち	利便性が良くない（電車など）。旭市など他市の取り組みを取り入れてほしい。
	多くの人々が利用するバスや電車を増やすべき。通勤時にとても不便！
歴史・文化を次世代へ継承するまち	歴史的資源を残すことが大事だが、それを観光に来た人たちへ配慮をもっと充実させるべき。
	祭りをもっとにぎやかなものとしてアピールしてほしい。
商業に活気あふれるまち	若者が暮らしたいと思える商業施設の充実したまちになる良いと思います。
	駅前のショッピングセンターでシャッターの閉まっているお店が多い。立地はいいのにもったいない。
市街地の整備と歴史的景観が共存するまち	歴史的景観や緑を生かした香取の魅力のつまった娯楽施設を設ける。
	駅前や周辺を栄えるようにした方がいい。
市民と行政の協働が盛んなまち	私たち高校生でもできることとする。例えば、ボランティアや行事に参加する、SNSで宣伝をするなどして、観光客を増やす。
	高校生主体のイベント（の開催）。
観光客で賑わうまち	多くの国の人が来て香取市の魅力や歴史などを見てほしいし、観光客が増えると良いなと思います。
	民宿や古い町並みを利用したカフェなど、若い人も気軽に観光できるようにしてほしい。

現在、香取市では、平成30年度からのまちづくりの方針を示す、第2次香取市総合計画の策定を進めています。

次期総合計画は、少子高齢化の進展や急激な人口減少など、香取市を取り巻く環境が大きく変化している現状を踏まえ、「持続可能なまちづくり」の指針とする必要があります。

今回、次代を担う若者の意見を聴くため、市内の高校に通学する3年生の方全員を対象としたアンケートを実施することといたしました。

アンケート結果は、今後のまちづくりに活用したいと考えていますので、皆さまのご協力をお願いいたします。

香取市役所 企画政策課

問1 最初にあなた自身のことについて教えてください。次の中から、あてはまる番号を1つ選んで、○をつけてください。

(1) 性別は。

- |      |
|------|
| 1 男性 |
| 2 女性 |

(2) 高校はどちらですか。

- |         |          |
|---------|----------|
| 1 佐原高校  | 2 佐原白楊高校 |
| 3 小見川高校 | 4 千葉萌陽高校 |

(3) あなたのお住まいの地域はどちらですか。

- |        |         |        |           |        |
|--------|---------|--------|-----------|--------|
| 1 佐原地域 | 2 小見川地域 | 3 山田地域 | 4 栗源地域    | 5 成田市  |
| 6 銚子市  | 7 神栖市   | 8 稲敷市  | 9 潮来市     | 10 鹿嶋市 |
| 11 東庄町 | 12 神崎町  | 13 多古町 | 14 その他( ) |        |

(4) あなたは、現在の地域にお住まいになられてどのくらいになりますか。

- |              |            |             |
|--------------|------------|-------------|
| 1 2年未満       | 2 2年以上5年未満 | 3 5年以上10年未満 |
| 4 10年以上15年未満 | 5 15年以上    |             |

**問2 香取市に対する考えを教えてください。**

(1) あなたは、進学・就職等で、新たな知人・同僚から香取市の魅力の紹介を依頼された場合、何を香取市の魅力として紹介しますか。次の中から、あてはまる番号を1つ選んで、○をつけてください。

- |                                      |
|--------------------------------------|
| 1 貴重な歴史的資源（香取神宮や小野川の町並みなど）の豊富さ       |
| 2 小野川や黒部川などのうるおいのある水辺環境              |
| 3 田園風景や里山景観などの豊かな緑                   |
| 4 住宅が建ち並び、公園や商店街などが整った住みやすい環境        |
| 5 図書館や体育館などの公共施設や道路など生活を支えるインフラ施設の充実 |
| 6 昔から育まれた伝統や文化（祭礼・郷土芸能など）            |
| 7 香取市民の人柄や市民同士のふれあいの豊かさ              |
| 8 新鮮な農産物や加工食品などの特産品                  |
| 9 福祉サービスや医療体制の充実                     |
| 10 事故や犯罪が少なく、災害への備えができた安心・安全なまち      |
| 11 その他（ )                            |

(2) あなたは香取市が好きですか。あてはまる番号を1つ選んで、○をつけてください。

- |             |          |             |
|-------------|----------|-------------|
| 1 とても好き     | 2 好き     | 3 どちらともいえない |
| 4 あまり好きではない | 5 好きではない | 6 わからない     |

(2) で1又は2を選んだ方はこちら

(2) で4又は5を選んだ方はこちら

⇒ (2) で1、2と回答した方のみ、お答えください。あなたが、「香取市が好き」と感じる理由は何ですか。あてはまる番号を3つまで選んで、○をつけてください。

⇒ (2) で4、5と回答した方のみ、お答えください。あなたが、「香取市が好きではない」感じる理由は何ですか。あてはまる理由を3つまで選んで、○をつけてください。

- |                          |
|--------------------------|
| 1 歴史を感じる施設が豊富だから         |
| 2 水辺との親しみが持てるから          |
| 3 緑が多く残っているから            |
| 4 公園やレジャー施設などの遊ぶ場が多いから   |
| 5 買い物をする場が多いから           |
| 6 生涯学習やスポーツ活動が盛んだから      |
| 7 交通の便が良いから              |
| 8 まつりなどの伝統文化が残っているから     |
| 9 地域の人々がやさしく、親切だから       |
| 10 新鮮でおいしい食材や料理がたくさんあるから |
| 11 医療機関や福祉施設が整っているから     |
| 12 事故や犯罪が少ないから           |
| 13 教育環境が充実しているから         |
| 14 その他（ )                |

- |                         |
|-------------------------|
| 1 歴史を感じにくいから            |
| 2 水辺との親しみが持ちにくいから       |
| 3 緑があまり残っていないから         |
| 4 公園やレジャー施設などの遊ぶ場が少ないから |
| 5 買い物をする場が少ないから         |
| 6 生涯学習やスポーツ活動が盛んではないから  |
| 7 交通の便が良くないから           |
| 8 まつりなどの伝統文化が薄れているから    |
| 9 地域の人々がそっけなく、不親切だから    |
| 10 豊かな農産物があまりないから       |
| 11 医療機関や福祉施設が不十分だから     |
| 12 事故や犯罪にあう危険を感じるから     |
| 13 教育環境が不十分だから          |
| 14 その他（ )               |

(3) あなたは、現在お住まいの地域に住み続けたいと思いますか。あてはまる番号を1つ選んで○をつけてください。

- |  |
|--|
| 1 現在住んでいる地域に住み続けたい<br>2 進学等で一度は他の地域に出るかもしれないが、また戻ってきたい<br>3 他の地域で進学や就職をして、現在住んでいる地域に戻る希望はあまりない<br>4 わからない<br>5 その他 ( ) |
|--|

(3) で1又は2を選んだ方はこちら

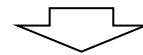
(3) で3を選んだ方はこちら

(3) で1、2と回答した方のみ、お答えください。あなたが、現在住んでいる地域に「住みたい・戻ってきたい」と感じる理由は何ですか。次の中から、あてはまる番号を3つまで選んで、○をつけてください。

(3) で3を回答した方のみ、お答えください。あなたが、現在住んでいる地域に「戻る希望はあまりない」と感じる理由は何ですか。次の中から、あてはまる番号を3つまで選んで、○をつけてください。

- |  |
|--|
| 1 まちの発展が期待できるから<br>2 歴史を感じるまちだから<br>3 自然が豊かで環境が良いから<br>4 スポーツ・レジャー施設が整っているから<br>5 買い物が便利だから<br>6 図書館・公民館などの公共施設が整っているから<br>7 公共交通で市内・市外への移動がしやすいから<br>8 上下水道などの生活環境施設が整っているから<br>9 医療・福祉分野の施設が整っているから<br>10 学校などの教育の環境が整っているから<br>11 親の仕事を継ぐから<br>12 この地域で働きたいから<br>13 この地域に住み慣れているから<br>14 この地域に家族または友人が住んでいるから<br>15 その他 ( ) |
|--|

- |   |
|---|
| 1 まちの発展が期待できないから<br>2 歴史にしばられる感じがあるから<br>3 自然が少なく環境が良くないから<br>4 スポーツ・レジャー施設が整っていないから<br>5 買い物が不便だから<br>6 図書館・公民館などの公共施設が整っていないから<br>7 公共交通で市内・市外への移動がしにくいから<br>8 上下水道などの生活環境施設が不十分だから<br>9 医療・福祉分野の施設が不十分だから<br>10 学校などの教育の環境が不十分だから<br>11 この地域に働く場所がないから<br>12 この地域以外の生活にあこがれているから<br>13 親元を離れて自立したいから<br>14 その他 ( ) |
|---|



また、あなたは、将来、どこに住みたいと考えていますか。

- |   |
|---|
| 1 近くの市町村 ( )<br>2 千葉県内の東京に近い市町村<br>3 東京都、神奈川県などの首都圏の市区町村<br>4 住みたいと考えている場所は特にな<br>5 その他の市町村 ( ) |
|---|

(4) あなたが、**香取市がこんなまちだと住み続けたくない・住みたくないと思う**、将来の香取市のまちの姿はどのようなものですか。まちのイメージとその理由を記載してください。※市外の方もお答えください

「こんなまち」だと、住み続けたくない、住みたくないと思う、まちのイメージ	そのような「まち」とした理由

問3 次に示す項目のうち、今後の香取市のまちづくりにとって、何が重要だと思いますか。重要だと思うものを5つ選んで、番号に○をつけてください。

1 農林畜産業に活気あふれるまち	18 安心して医療が受けられるまち
2 商業に活気あふれるまち	19 質の高い学校教育が受けられるまち
3 企業誘致が進み工業の盛んなまち	20 青少年が心身ともに健全に育つまち
4 観光客で賑うまち	21 多様な学習機会（文化・芸術）が提供されるまち
5 雇用の機会が充実し、また、労働環境の良好な職場の多いまち	22 スポーツ活動ができるまち
6 良好な自然環境にあふれるまち	23 歴史・文化を次世代へ継承するまち
7 省資源化・資源循環を進めるまち	24 調和のとれた土地利用の進むまち
8 公園・緑地・水辺など親しみやすい空間にあふれるまち	25 市街地の整備と歴史的景観が共存するまち
9 歩行者と車が安心して通行できるまち	26 居住環境が快適なまち
10 防犯対策が充実した治安のよいまち	27 道路や上下水道など生活基盤が整ったまち
11 消防・救急体制が充実したまち	28 利便性の高い公共交通体制の整ったまち
12 災害に強い安全なまち	29 市民と行政の協働が盛んなまち
13 安心して消費生活をおくれるまち	30 人権や男女の違いを尊重するまち
14 安心して子育てができるまち	31 国際交流や他地域との交流が盛んなまち
15 高齢者が安心して暮らすことができるまち	32 行政からの情報が充実したまち
16 障害者が安心して暮らすことができるまち	33 行財政改革が進むまち
17 健康づくりのための支援が充実したまち	

その他、将来の香取市はこんなまちになって欲しい、香取市の魅力を高めるためにこんな取り組みが必要と思うことなど、将来の香取市をよりよいまちにするためのアイデアや意見を自由に記入してください。

<p>.....</p> <p>.....</p> <p>.....</p>
--