

香取市物価高騰対応重点支援給付金のご案内

「物価高騰対応重点支援給付金」とは？

物価高騰による家計の経済的負担の軽減を図るため、国の「物価高騰対応重点支援地方創生臨時交付金」を活用し、**香取市では全市民に対して1人1万円の現金給付**を行います。

詳細は、市ホームページをご覧ください➡



給付金の支給手続きは？

この封書が届いた方は、支給のための手続きが必要です

給付は原則として給付対象者の属する世帯の世帯主に対して行います。香取市から世帯員の情報と給付金額等が記載された『香取市物価高騰対応重点支援給付金支給確認書』※以下、「確認書」と表記が入った封書が送付されます。この書類が送付された場合は、支給への同意や、振込先口座を指定するための手続きが必要となりますので、次のどちらかの方法で手続きを行ってください。

[申請期限：令和8年6月30日（火）（当日消印有効）]

■郵送申請・・・確認書の返送による申請方法です。

送付された確認書に、支給に同意する旨の署名、振込先口座の記入を行うとともに、本人確認書類（免許証など）と口座確認書類（通帳など）の写しを添付し、専用封筒にて返送してください。（書類の記入方法は記載例をご覧ください。）

※香取市役所本庁1階に開設している特設窓口や、各支所でも受付しております。

■オンライン申請・・・無料SNSアプリ「LINE」を用いた申請方法です。

※確認書が送付された方のみ手続きが可能です。

※ご使用の端末により、文言・画面が異なる場合があります。

【香取市公式アカウントを友だち登録していない方】

※あらかじめ友だち登録済みの方は、本手順を飛ばして“2.”へ進んでください。

1. 次のQRを読み取って、無料SNSアプリ「LINE」で香取市公式アカウントを友だち追加してください。
友だち追加が済んだ方は“2.”へ進んでください。

香取市公式
アカウント
QR ➡



or

友だち追加

【香取市公式アカウントを友だち登録済みの方】

2. 右のQRを読みとってトーク画面に進んだ後、『申請開始』のボタンをタップしてください。

給付金QR ➡

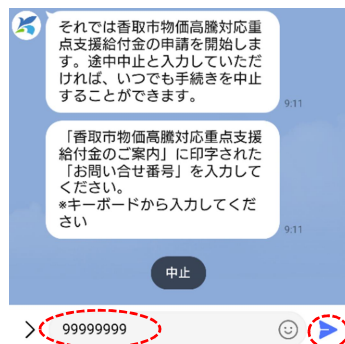


申請開始

※認証画面が開いた場合、『許可する』のボタンをタップしてください。（通常初回のみ表示されます）

3. 画面の指示に従い、必要な情報の入力・確認書類の撮影・添付を行います。

①『香取市物価高騰対応重点支援給付金のご案内』右側上部に記載された「お問い合わせ番号」を入力してください。



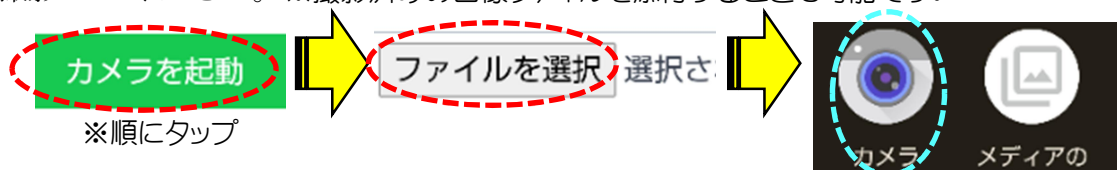
※下記の場所に「お問い合わせ番号」を入力し、送信すると、②以下の情報を入力する画面が展開されます。

②氏名を入力してください。

③カレンダーから生年月日を選択してください。

④日中連絡のつく電話番号を入力してください。

⑤カメラを起動し、本人確認書類（運転免許証やマイナンバーカードなど）を撮影してください。※撮影済みの画像ファイルを添付することも可能です。



⑥給付金を振り込む口座情報を入力してください。

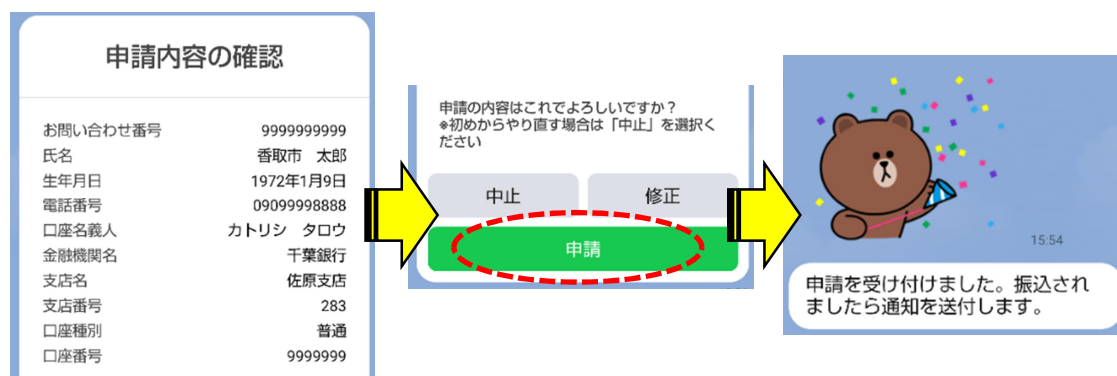
“金融機関名”、“支店名”、“普通/当座の別”、“口座名義人 姓”、“口座番号”

※必ず**受給権者本人名義の口座**情報を入力してください。

⑦カメラを起動し、口座確認書類（通帳など）を撮影してください。

※撮影済の画像ファイルを添付することも可能です。

⑧申請内容が表示されますので、内容をよく確認し、間違いがなければ「申請」をタップしてください。



お問い合わせ

給付金の支給手続きに関すること

香取市物価高騰対応重点支援給付金室

電話 0478-79-6553

香取市佐原口2127番地 香取市役所 1 階特設窓口