

香取市
子ども・子育て支援に関するアンケート調査
結果報告書

平成 26 年 3 月
香取市

目次

1 調査の概要	1
(1) 目的と調査内容	1
(2) 回収結果	2
(3) 調査結果の見方	2
2 調査結果	3
(1) 就学前児童の保護者	3
お子さんご家族の状況について	3
お子さんの育ちをめぐる環境について	6
お子さんの保護者の就労状況について	11
平日の保育所（園）や幼稚園などの利用について	19
病児・病後児保育について	39
土曜・休日の保育所（園）や幼稚園などの利用について	42
お子さんの一時預かりについて	45
お子さんの宿泊を伴う一時預かりについて	48
子育て支援サービス全般について	49
小学校就学後の放課後の過ごし方について	52
子育て全般について	57
(2) 小学生の保護者	68
お子さんご家族の状況について	68
お子さんの育ちをめぐる環境について	71
放課後の過ごし方について	76
子育て全般について	84
(3) 私立保育園、私立幼稚園、認可外保育所	93
施設の状況と今後の意向について	93
自由意見	96
3 まとめ	97
(1) 就学前児童の保護者	97
(2) 小学生の保護者	99
(3) 私立保育園、私立幼稚園、認可外保育所	99

1 調査の概要

(1) 目的と調査内容

本調査は、子ども・子育て支援法に基づく「香取市子ども・子育て支援事業計画」の策定に当たり、就学前児童及び小学1年生～3年生の各保護者を対象に、教育・保育や子育て支援等のニーズを把握するために、平成25年11月～12月に次の内容により実施しました。

また、市内の私立保育園、私立幼稚園、認可外保育所を対象に、事業の実施状況や今後の意向を把握するために、平成26年1月～2月に次の内容により実施しました。

対象	調査内容	調査方法
就学前児童の保護者	<p>就学前児童の保護者を対象とする調査は、国から利用希望の把握方法のひな形が示されており、内容としては、国から示されたひな形を基礎とし、市独自の質問項目を一部加えた次の内容です。</p> <p>お子さんご家族の状況 お子さんの育ちをめぐる環境 保護者の就労状況 平日の保育所（園）や幼稚園などの利用 病児・病後児保育 休日等の保育所（園）や幼稚園などの利用 お子さんの一時預かり お子さんの宿泊を伴う一時預かり 子育て支援サービス全般 小学校就学後の放課後の過ごし方 子育て全般</p>	<p>保育所（園）・幼稚園就園児は各園を通じた配布・回収</p> <p>未就園児は郵送配布・回収</p>
就学児（小学1年生～3年生）の保護者	<p>次の内容です。</p> <p>お子さんご家族の状況 お子さんの育ちをめぐる環境 放課後の過ごし方 子育て全般</p>	<p>学校を通じた配布・回収</p>
私立保育園、私立幼稚園、認可外保育所	<p>次の内容です。</p> <p>施設の状況と今後の意向 自由意見</p>	<p>郵送配布・回収</p>

(2) 回収結果

調査の結果、回収率は 就学前児童の保護者で 73.6%、 小学 1 年生～3 年生の保護者で 92.7%、合計では 78.9%となっています。

また、 私立保育園、私立幼稚園、認可外保育所については、計 14 か所から回答を得ていません。

対象	児童人口	配付件数	回収件数	回収率	回収件数の対人口比率
就学前児童の保護者	3,283	2,332	1,716	73.6%	52.3%
就学児（小学 1 年生～3 年生）の保護者	1,726	898	832	92.7%	48.2%
合計	5,009	3,230	2,548	78.9%	50.9%

平成 25 年 10 月 1 日現在

対象		配付件数	回収件数	回収率
私立保育園、 私立幼稚園、 認可外保育所	私立保育園	8	7	87.5%
	私立幼稚園	2	2	100.0%
	認可外保育所	6	5	83.3%
	合計	16	14	87.5%

平成 26 年 2 月現在

(3) 調査結果の見方

この調査結果の留意点は以下のとおりです。

図表は、原則として回答者の構成比（百分率）で表現しています。

百分比による集計では、回答者数（N＝）を 100%として算出し、本文及び図表の数字に関しては、すべて小数点第 2 位以下を四捨五入し、小数第 1 位までを表記しています。

複数回答の設問では、すべての比率の合計が 100%を超えることがあります。

四捨五入の関係上、複数回答以外は%の合計が 100%となるよう調整しています。

年齢別や小学校区別などの集計結果の分析軸となる項目に「無回答」は未表示です。よって、「全体」の数値と各項目の和が一致しない場合があります。

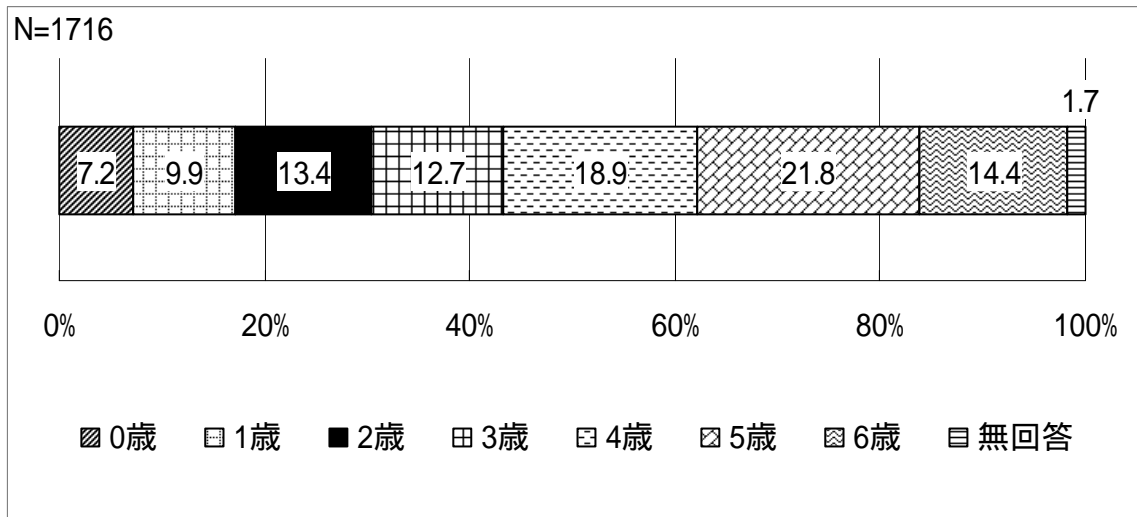
2 調査結果

(1) 就学前児童の保護者

お子さんご家族の状況について

問 1 お子さんの生年月をお聞きします。

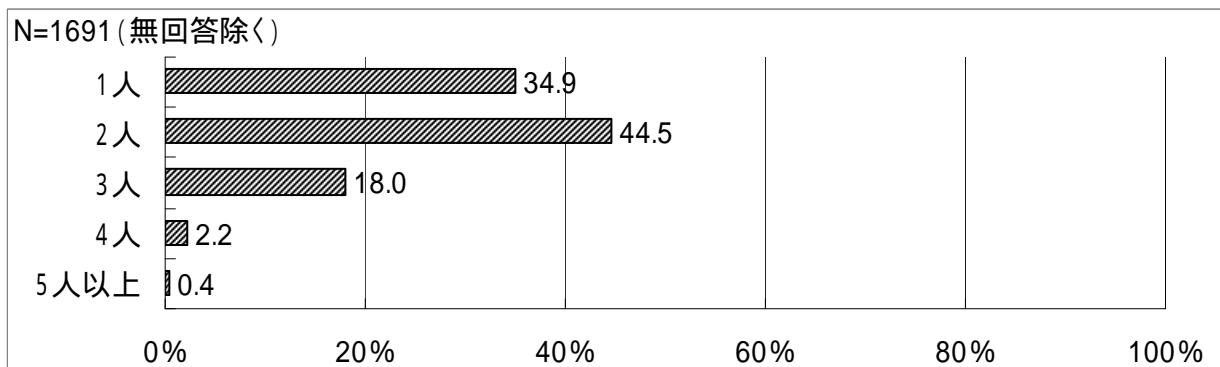
「0歳」が7.2%、「1・2歳」が23.3%、「3歳以上」が67.8%となっています。



問 2 お子さんを含め、お子さんは何人ですか。2人以上の場合、末のお子さんの年齢(平成26年1月1日現在の年齢)をお書きください。

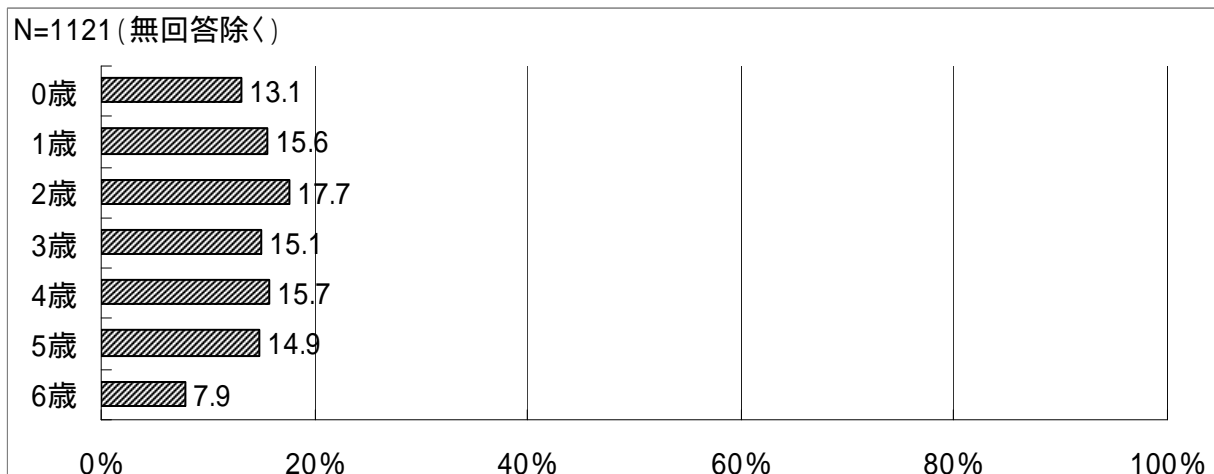
お子さんの数

「2人」が44.5%、「1人」が34.9%となっており、平均は1.89人です。



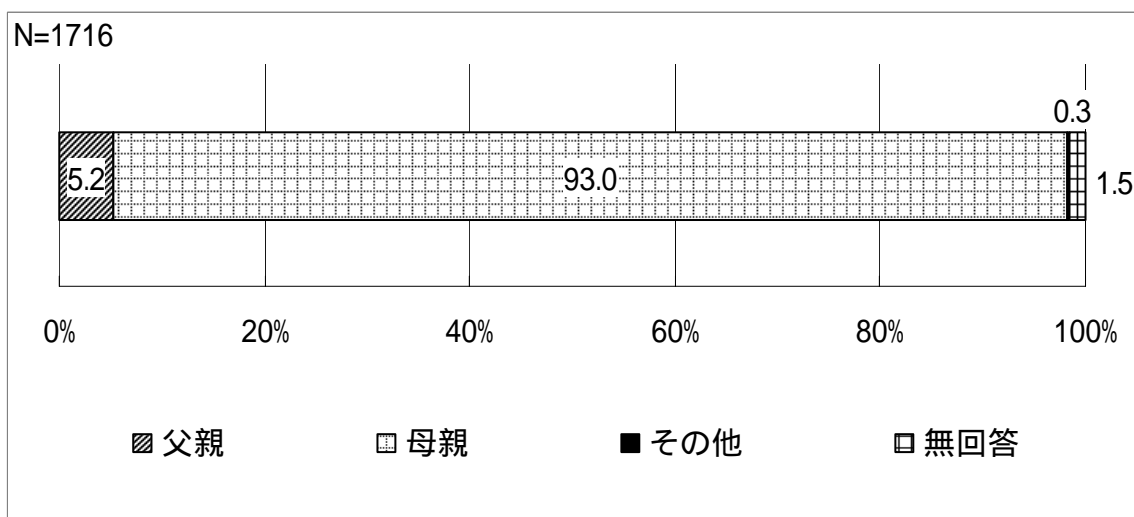
末子の年齢

3歳未満が46.4%、3歳以上が53.6%となっています。



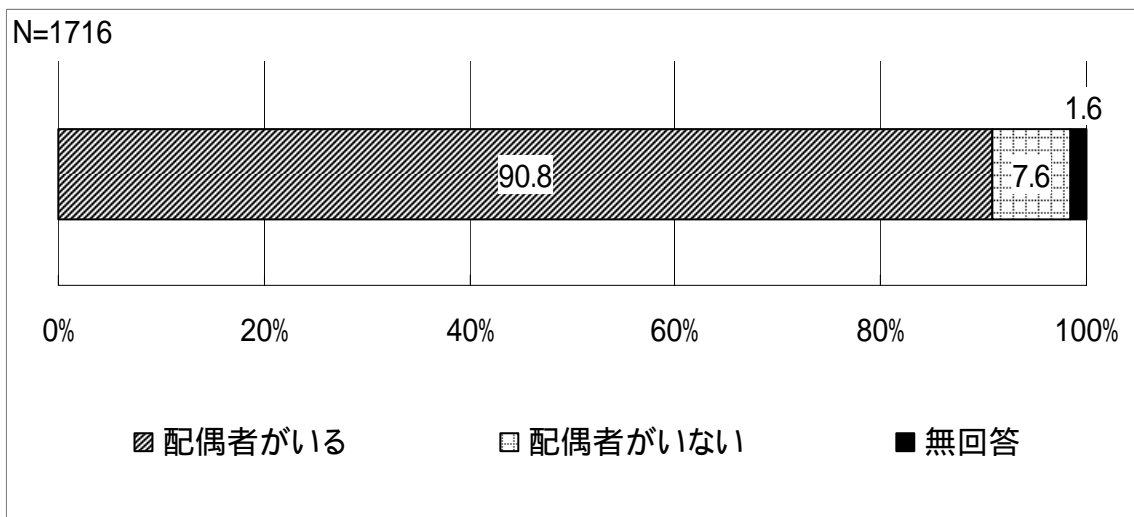
問3 このアンケートの記入者は、どなたですか。

「母親」との回答が93.0%、「父親」が5.2%となっています。



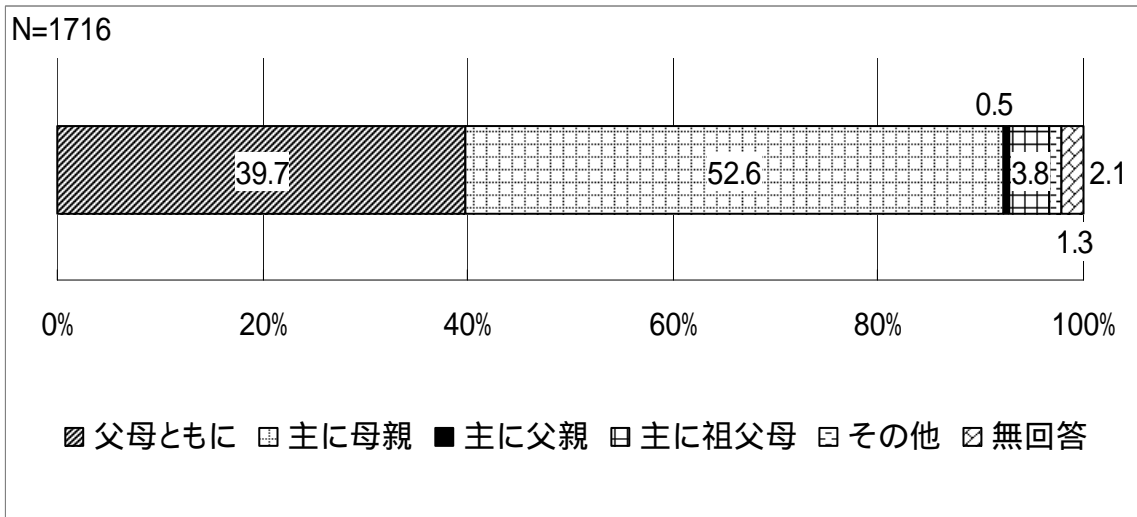
問4 あなたには配偶者(夫又は妻)がいますか。

「配偶者がいる」との回答が90.8%、「配偶者がいない」が7.6%となっています。




問 5 お子さんの子育てを主にしている方はどなたですか。

「主に母親」との回答が 52.6%と最も多く、次いで「父母ともに」が 39.7%と続いています。



問 6 お住まいの小学校区は、どちらですか。

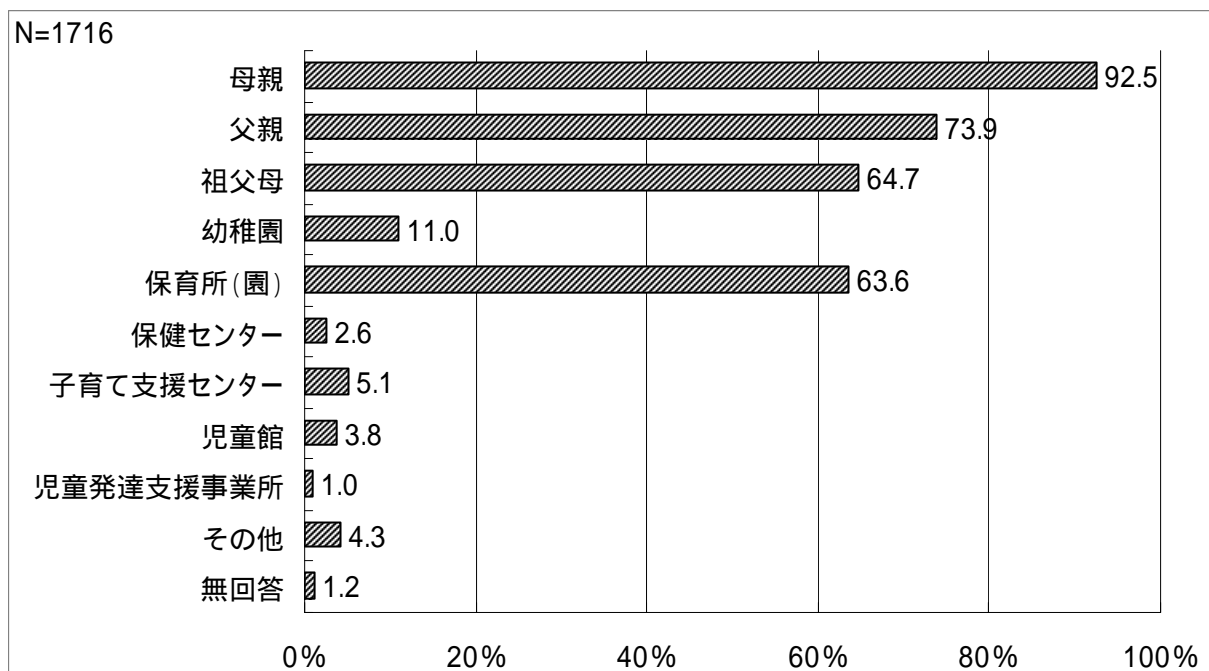
「佐原」との回答が 24.8%と最も多く、次いで「小見川」が 13.2%、「小見川北」が 6.2%と続いています。



お子さんの育ちをめぐる環境について

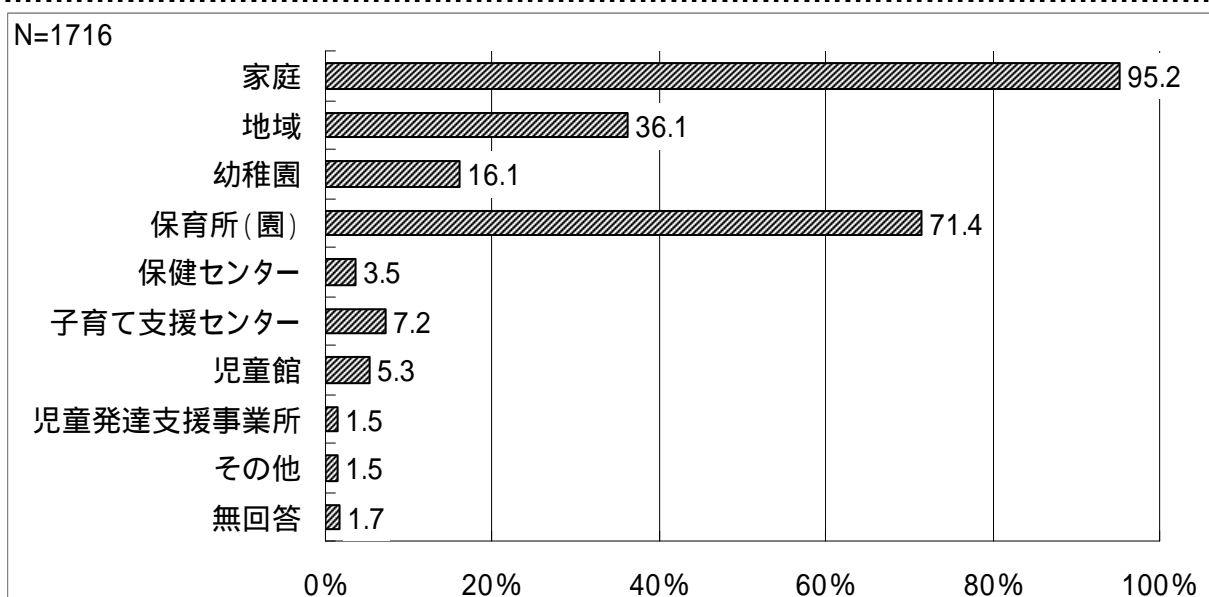
問 7 お子さんの子育てに、日常的に関わっている方(施設)すべてに をつけてください。

「母親」との回答が 92.5%と最も多く、次いで「父親」が 73.9%、「祖父母」が 64.7%、「保育所(園)」が 63.6%と続いています。なお、「保育所(園)」については、問 12 で平日に定期利用されている割合が 63.1%であることから、その数字と同程度となっているほか、本市においては、6割を超える保護者が「祖父母」の関わりをあげているのが大きな特徴です。



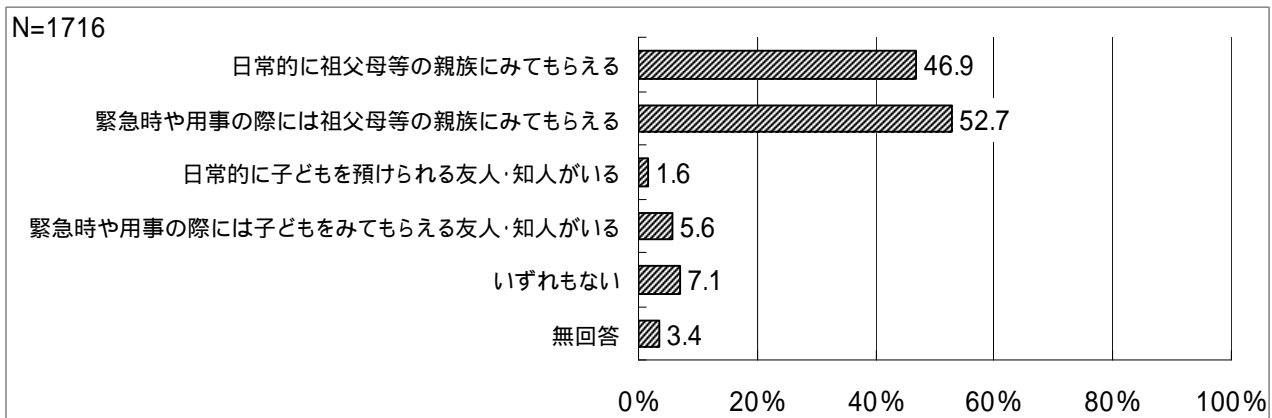
問 8 お子さんの子育てに、主に影響すると思われる環境すべてに をつけてください。

「家庭」との回答が 95.2%と最も多く、次いで「保育所(園)」が 71.4%、「地域」が 36.1%と続いており、「保育所(園)」については、問 12 で平日に定期利用されている割合が 63.1%であることから、実際に利用されていない方についても、例えば、園庭開放等を通じて、「保育所(園)」の子育てへの影響を意識されていることがうかがえます。



問 9 日頃、お子さんを見てもらえる人はいますか。

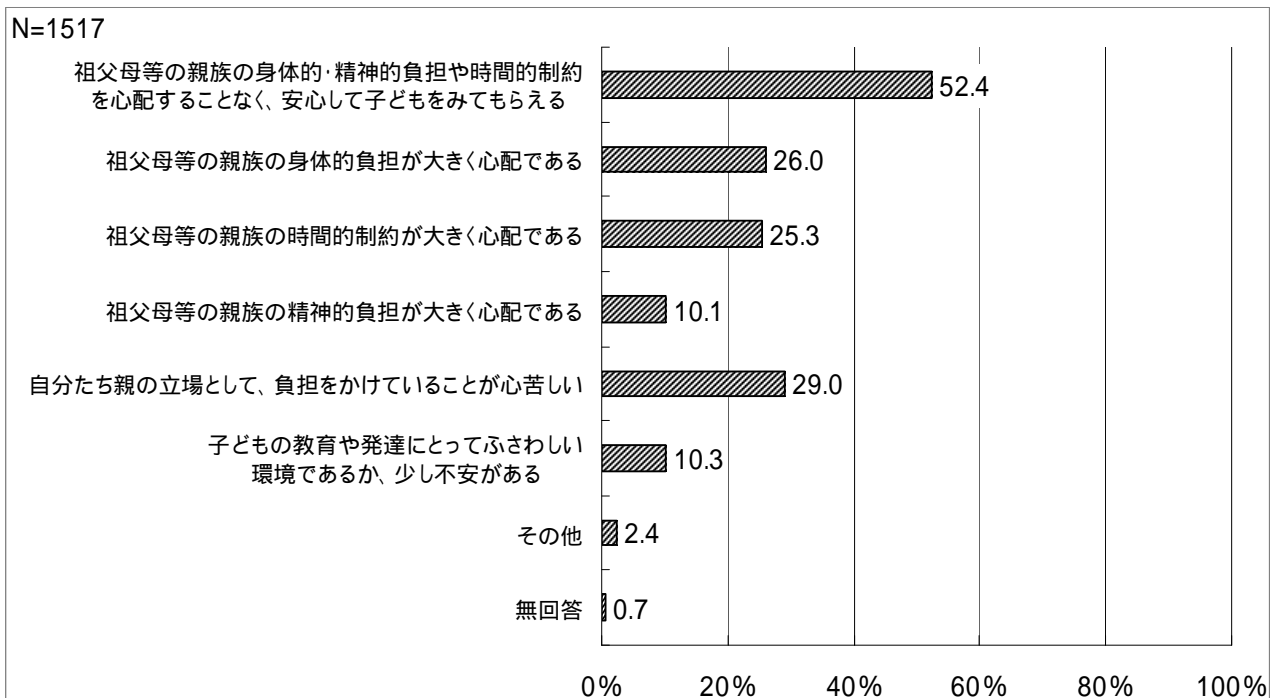
「緊急時や用事の際には祖父母等の親族にみてもらえる」との回答が 52.7%と最も多く、次いで「日常的に祖父母等の親族にみてもらえる」が 46.9%と続いており、「いずれもない」との回答は 7.1%となっていることから、おおむね 9 割程度の家庭は、保護者以外で子どもを見てもらう先が確保されている状況です。



問 9 - 1 祖父母等の親族にみてもらえる状況についてお聞きします。

「祖父母等の親族の身体的・精神的負担や時間的制約を心配することなく、安心して子どもを見てもらえる」が 52.4%と最も多く、問 7 で 6 割を超える保護者が「祖父母」の子育てへの関わりをあげている本市においては、全体の半数程度 of 家庭では、安心して祖父母に預けられる環境を持っていることが分かります。

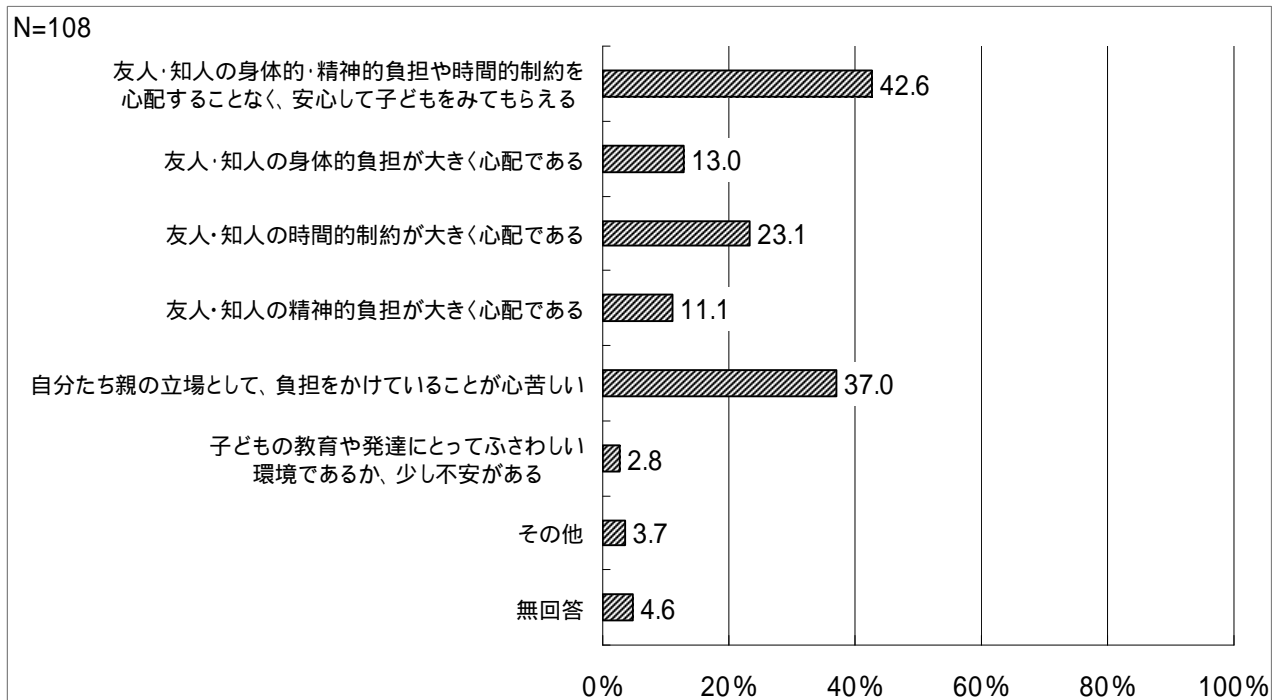
状況としては、次いで「自分たち親の立場として、負担をかけていることが心苦しい」が 29.0%と続いています。



問 9 - 2 友人や知人にみてもらえる状況についてお聞きします。

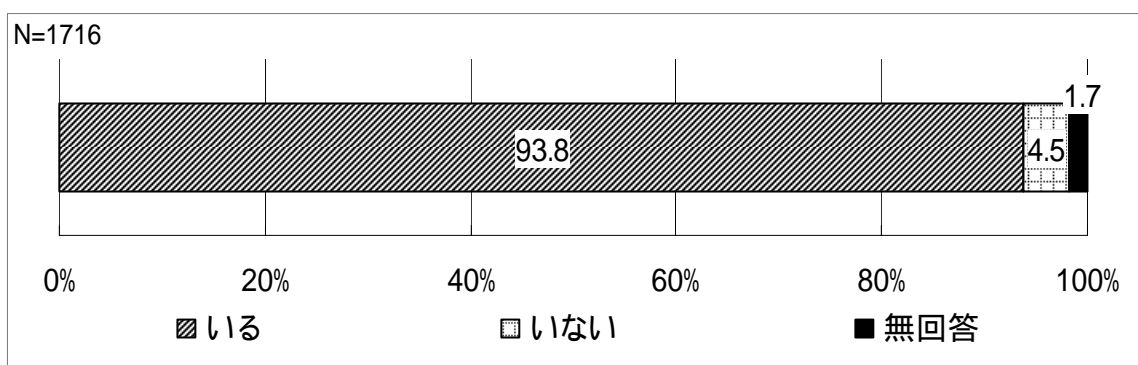
「友人・知人の身体的・精神的負担や時間的制約を心配することなく、安心して子どもをみてもらえる」が 42.6%と最も多く、次いで「親の立場として、負担をかけていることが心苦しい」が 37.0%、「友人・知人の時間的制約が大きく心配である」が 23.1%と続いています。

問 9 で友人・知人を日常的な、あるいは緊急時の預け先にあげた方は 1 割に満たず、その中でおおむね 4 割は安心してみてもらえる環境を持っている一方、残りの方は友人・知人の負担を心配するなどしており、核家族等で祖父母に預けられる環境になく、かつ、友人・知人に安心してみてもらえる状況にない家庭も一部で見られます。



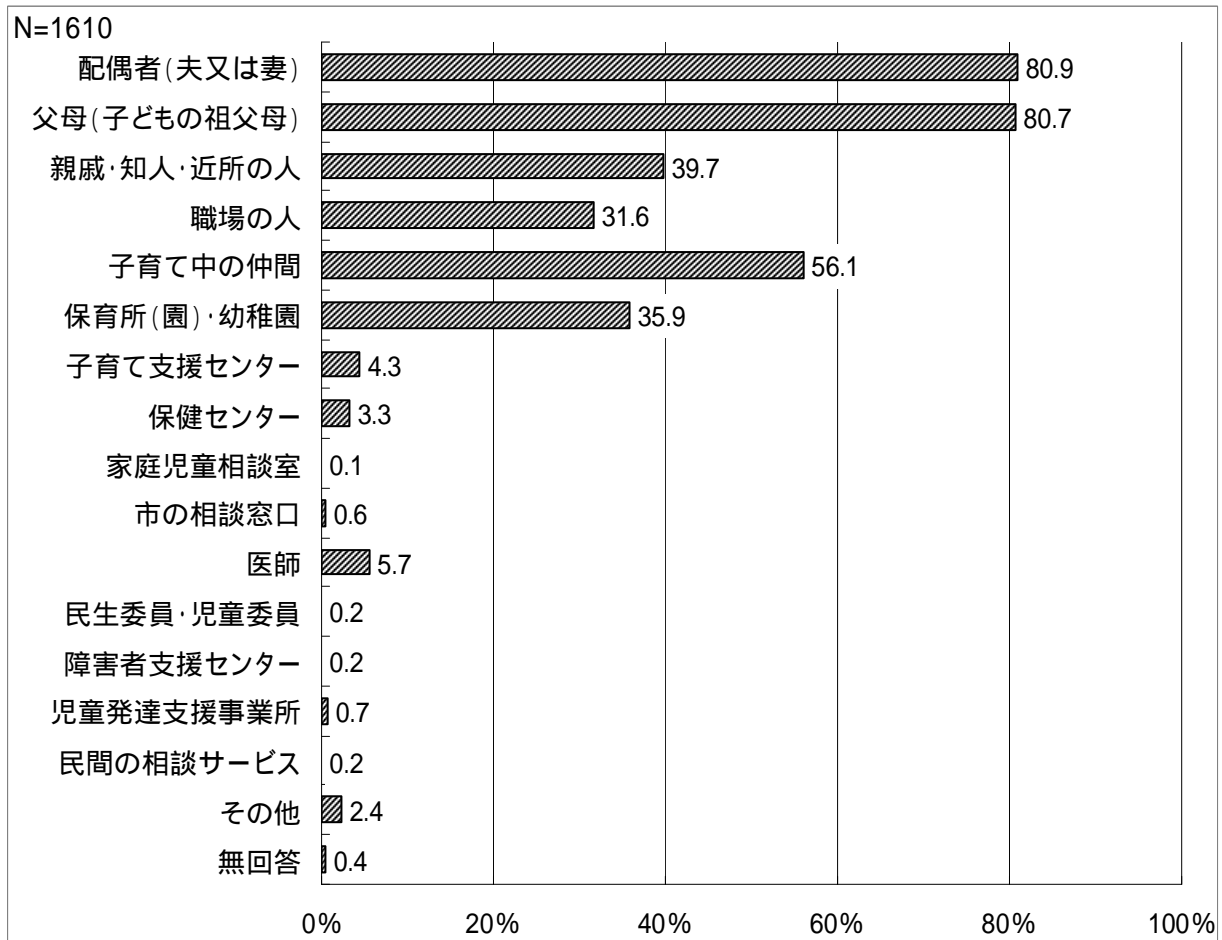
問 10 あなたは、子育てについて気軽に相談できる人がいますか。

「いる」との回答が 93.8%、「いない」が 4.5%となっています。



問 10 - 1 相談先は、次のどなたですか。

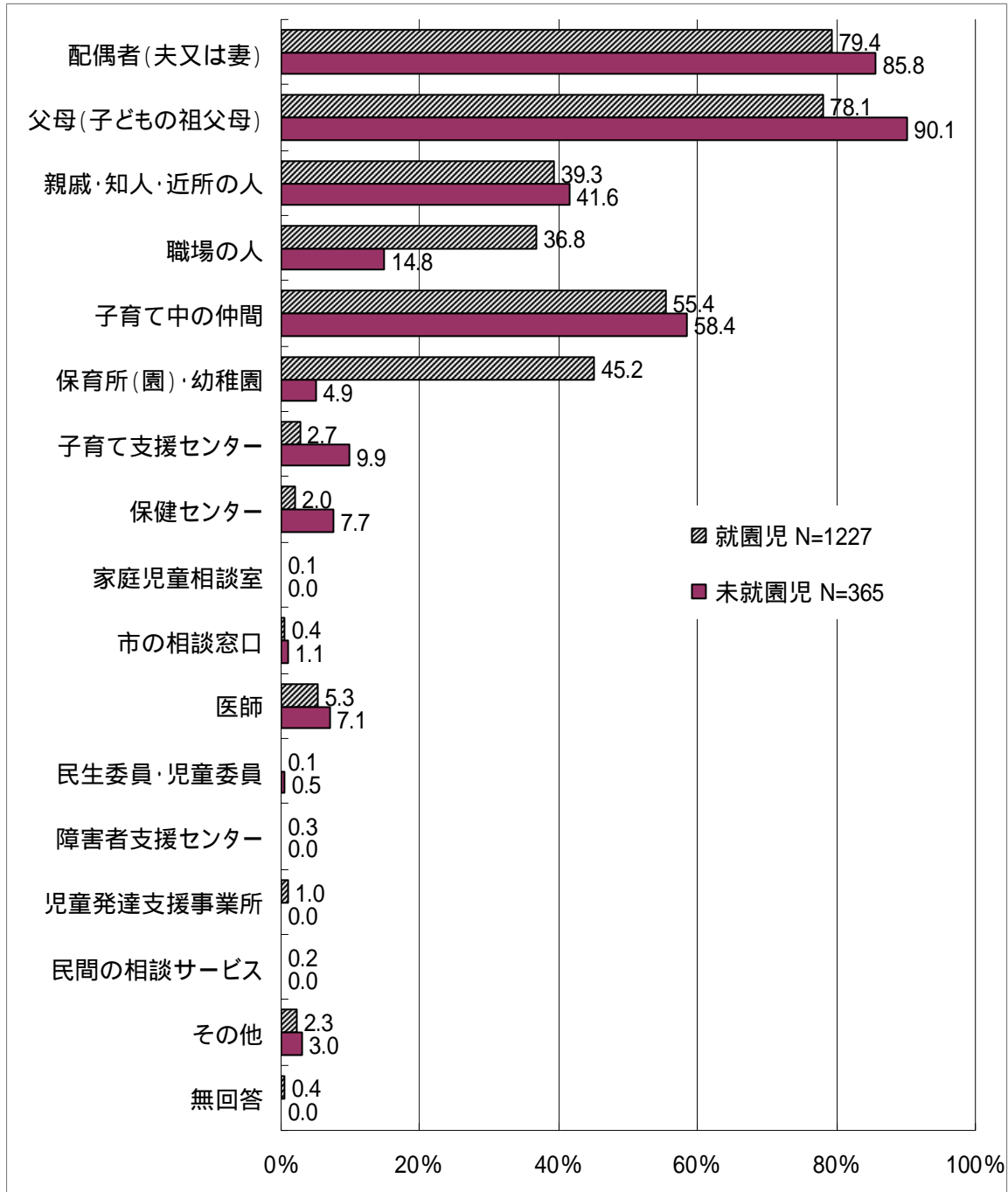
「配偶者（夫又は妻）」との回答が80.9%と最も多く、「父母（子どもの祖父母）」が80.7%と、これらが上位2つで、ここでも「祖父母」の関わりが大きい状況が見て取れます。次いで「子育て中の仲間」が56.1%と続いています。



《平日の保育所（園）の利用の有無別》

平日の保育所（園）の利用の有無別で見ると、未就園児の場合は、「子育て支援センター」との回答が9.9%となっています。本市の子育て支援センターは、市内4か所の保育所（園）に設置されている状況であり、市全体で見た相談先としては、未就園児の保護者の1割程度の認識となっています。

なお、就園児の保護者については、「保育所（園）・幼稚園」を気軽な相談先にあげた方は45.2%にとどまり、半数近くの方は通っている園等を気軽な相談先としてみていない結果となっています。

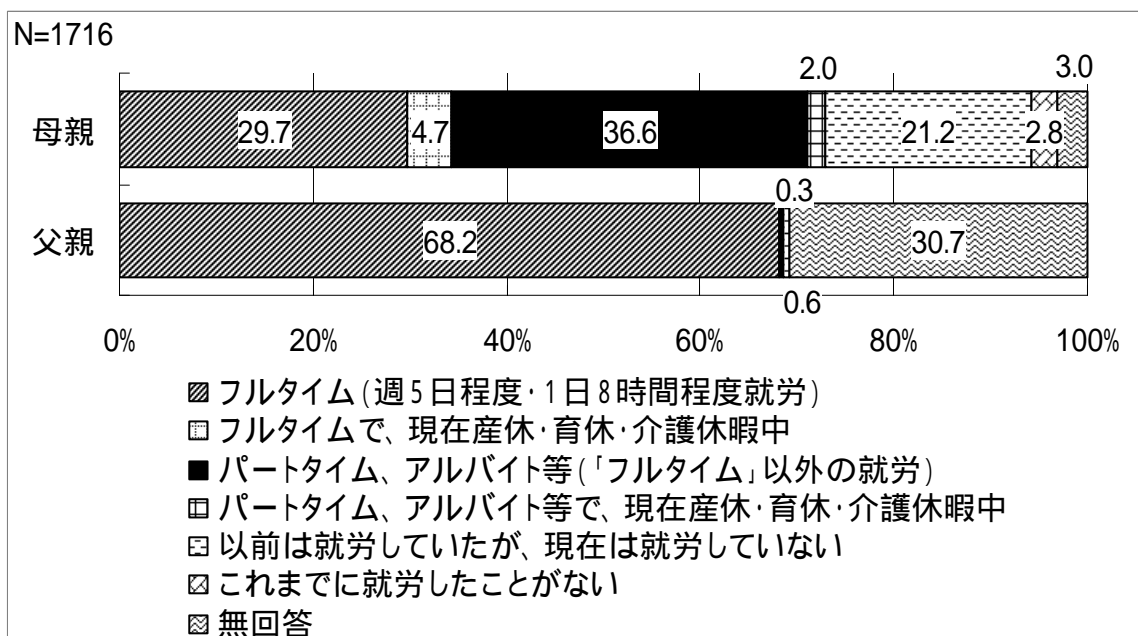


お子さんの保護者の就労状況について

問 11 現在の就労状況を(自営、家業従事含む。)お聞きします。

母親では、「パートタイム、アルバイト等(「フルタイム」以外の就労)」との回答が 36.6%と最も多く、次いで「フルタイム(週5日程度・1日8時間程度就労)」が 29.7%、「以前は就労していたが、現在は就労していない」が 21.2%と続いています。

父親では、「フルタイム(週5日程度・1日8時間程度就労)」が 68.2%となっています。



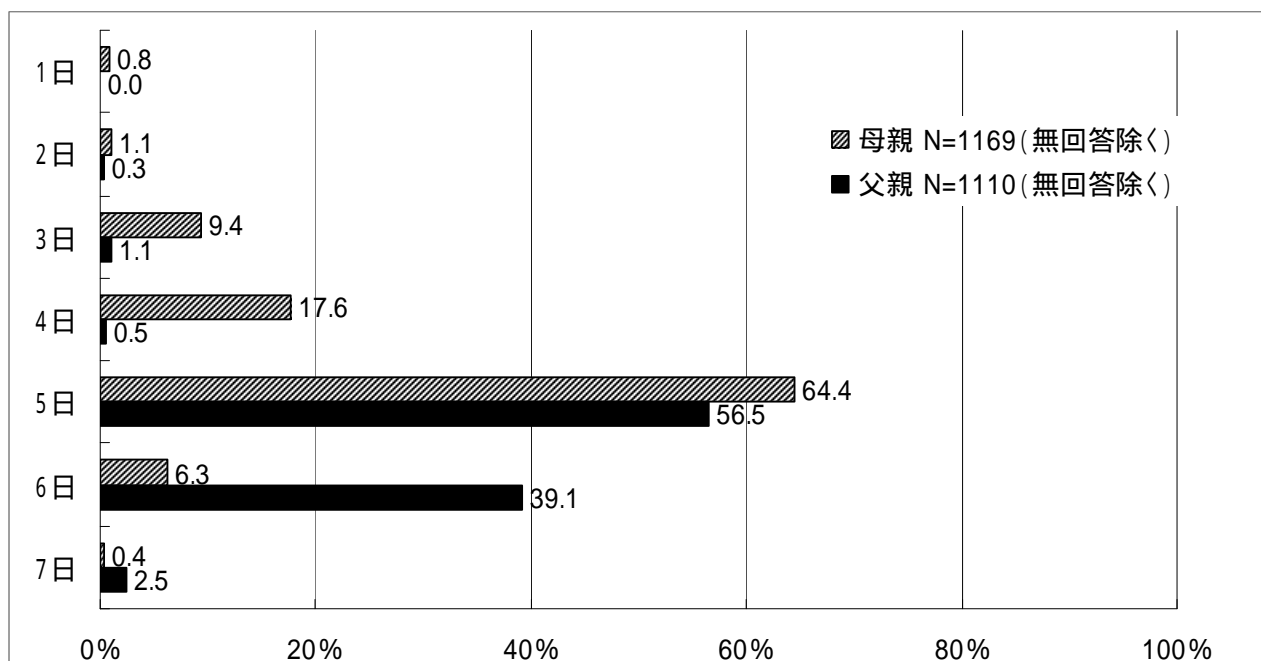
《母親の就労状況 小学校区別》

母親の就労状況を小学校区別で見ると、「フルタイム（週5日程度・1日8時間程度就労）」の割合が最も高い校区が府馬、最も低い校区が津宮で、地区単位では小見川や山田、栗源はフルタイムの割合がおおむね同水準ですが、佐原はそれよりも低い状況が見て取れます。

		回答者数	問1 現在の就労状況を（自営、家族従事含む）お聞きします。 （1）母親						無回答
			フルタイム（週5日程度・1日8時間程度就労	フルタイムで、現在産休・育休・介護休暇中	パートタイム、アルバイト等（「フルタイム」以外の就労）	パートタイム、アルバイト等で、現在産休・育休・介護休暇中	以前は就労していたが、現在は就労していない	これまでに就労したことがない	
全体		1716	509 29.7%	81 4.7%	629 36.6%	34 2.0%	364 21.2%	48 2.8%	51 3.0%
問6 お住まいの小学校区は、どちらですか。	佐原	425	113 26.6%	36 8.5%	135 31.8%	7 1.6%	103 24.2%	15 3.5%	16 3.8%
	北佐原	49	13 26.5%	1 2.0%	18 36.9%	1 2.0%	13 26.5%	3 6.1%	0 0.0%
	東大戸	78	22 28.2%	3 3.8%	33 42.3%	2 2.6%	16 20.5%	0 0.0%	2 2.6%
	竟成	47	11 23.4%	2 4.3%	23 48.9%	1 2.1%	6 12.8%	4 8.5%	0 0.0%
	福田	32	6 18.8%	1 3.1%	12 37.5%	0 0.0%	12 37.5%	0 0.0%	1 3.1%
	香取	52	13 25.0%	1 1.9%	18 34.7%	1 1.9%	13 25.0%	1 1.9%	5 9.6%
	神南	29	9 31.0%	2 6.9%	7 24.1%	0 0.0%	10 34.6%	0 0.0%	1 3.4%
	瑞穂	64	18 28.1%	0 0.0%	26 40.6%	2 3.1%	16 25.0%	1 1.6%	1 1.6%
	湖東	15	4 26.7%	0 0.0%	6 39.9%	1 6.7%	3 20.0%	0 0.0%	1 6.7%
	新島	38	11 28.9%	1 2.6%	18 47.5%	1 2.6%	6 15.8%	0 0.0%	1 2.6%
	津宮	33	5 15.2%	2 6.1%	10 30.3%	0 0.0%	12 36.3%	1 3.0%	3 9.1%
	大倉	27	9 33.3%	2 7.4%	11 40.8%	0 0.0%	4 14.8%	1 3.7%	0 0.0%
	小見川中央	226	76 33.6%	12 5.3%	73 32.3%	6 2.7%	49 21.7%	7 3.1%	3 1.3%
	小見川東	52	18 34.6%	2 3.8%	22 42.4%	3 5.8%	5 9.6%	2 3.8%	0 0.0%
	小見川西	89	26 29.2%	4 4.5%	42 47.2%	0 0.0%	12 13.5%	0 0.0%	5 5.6%
	小見川南	28	8 28.6%	0 0.0%	13 46.4%	0 0.0%	5 17.9%	2 7.1%	0 0.0%
	小見川北	106	35 33.0%	3 2.8%	37 34.9%	2 1.9%	22 20.8%	2 1.9%	5 4.7%
	小見川北 利北分校	3	1 33.3%	0 0.0%	2 66.7%	0 0.0%	0 0.0%	0 0.0%	0 0.0%
	八都	55	18 32.9%	2 3.6%	17 30.9%	2 3.6%	13 23.6%	2 3.6%	1 1.8%
	八都第二	25	9 36.0%	0 0.0%	14 56.0%	0 0.0%	2 8.0%	0 0.0%	0 0.0%
	府馬	59	23 39.0%	1 1.7%	16 27.1%	3 5.1%	13 22.0%	2 3.4%	1 1.7%
	第一山倉	36	11 30.6%	1 2.8%	19 52.7%	0 0.0%	5 13.9%	0 0.0%	0 0.0%
山倉	31	9 29.0%	1 3.2%	15 48.5%	1 3.2%	4 12.9%	0 0.0%	1 3.2%	
栗源	74	28 37.8%	3 4.1%	26 35.1%	0 0.0%	13 17.6%	4 5.4%	0 0.0%	

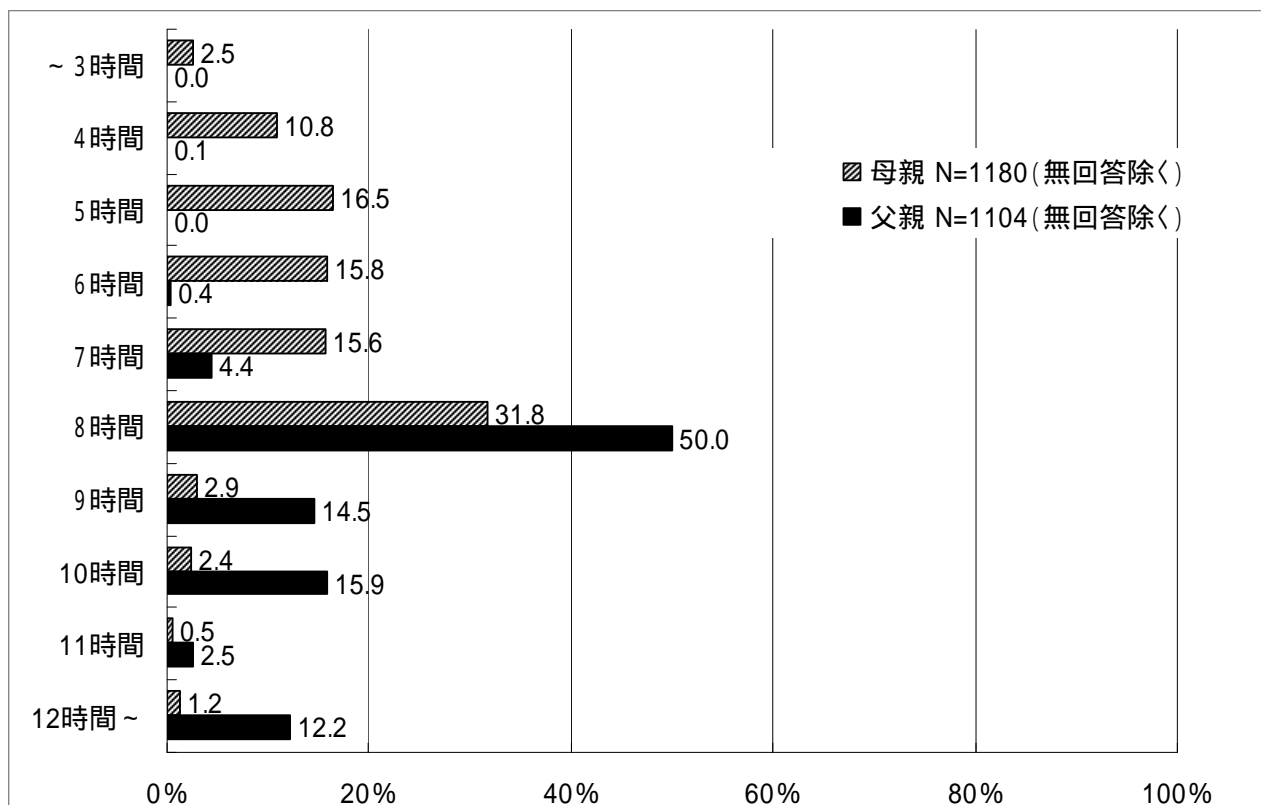
週当たり平均就労日数

母親、父親いずれも「5日」との回答が最も多く、次いで母親では「4日」が17.6%、父親では「6日」が39.1%と続いています。



1日当たり平均就労時間

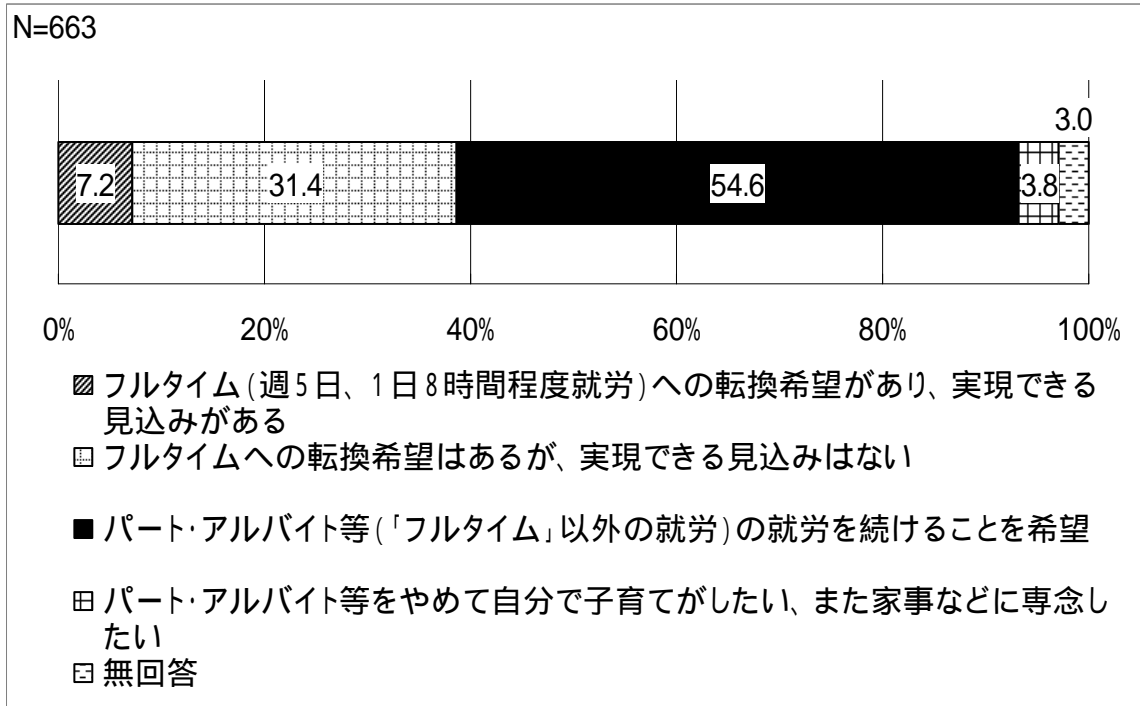
母親、父親いずれも「8時間」との回答が最も多く、次いで母親では「5時間」が16.5%、父親では「10時間」が15.9%と続いています。



問 11 - 1 フルタイムへの転換希望はありますか。

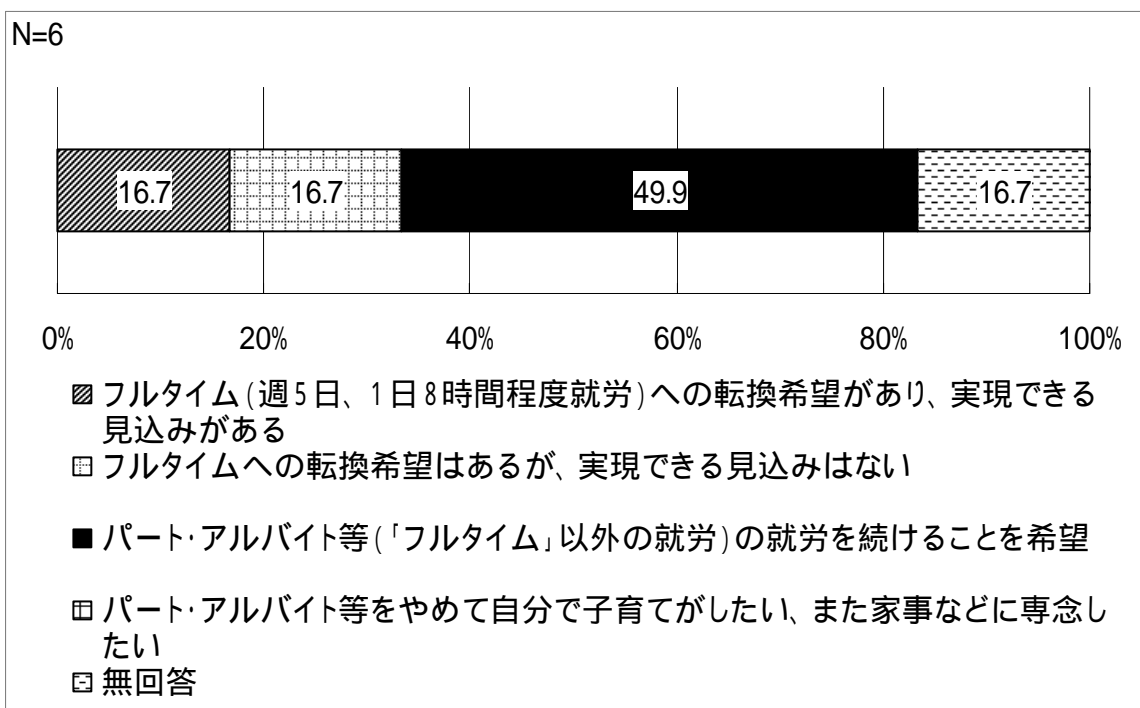
(1) 母親

「パート・アルバイト等（「フルタイム」以外の就労）の就労を続けることを希望」との回答が 54.6%と最も多く、次いで「フルタイムへの転換希望はあるが、実現できる見込みはない」が 31.4%、「フルタイム（週 5 日、1 日 8 時間程度就労）への転換希望があり、実現できる見込みがある」が 7.2%と続いています。



(2) 父親

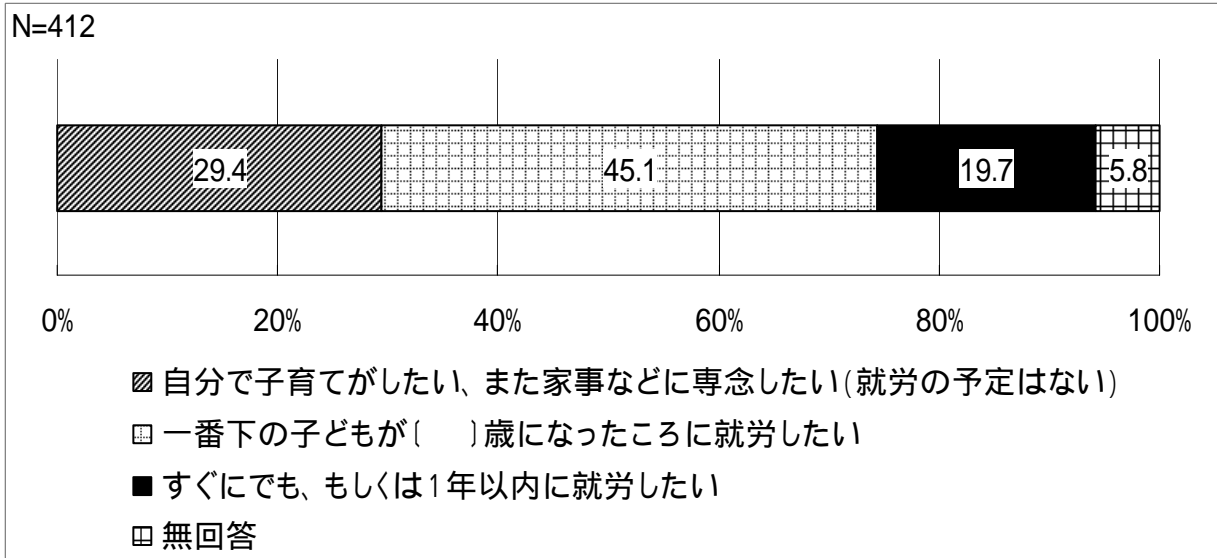
「パート・アルバイト等（「フルタイム」以外の就労）の就労を続けることを希望」との回答が 49.9%、「フルタイム（週 5 日、1 日 8 時間程度就労）への転換希望があり、実現できる見込みがある」と「フルタイムへの転換希望はあるが、実現できる見込みはない」がいずれも 16.7%となっています。



問 11 - 2 就労希望はありますか。

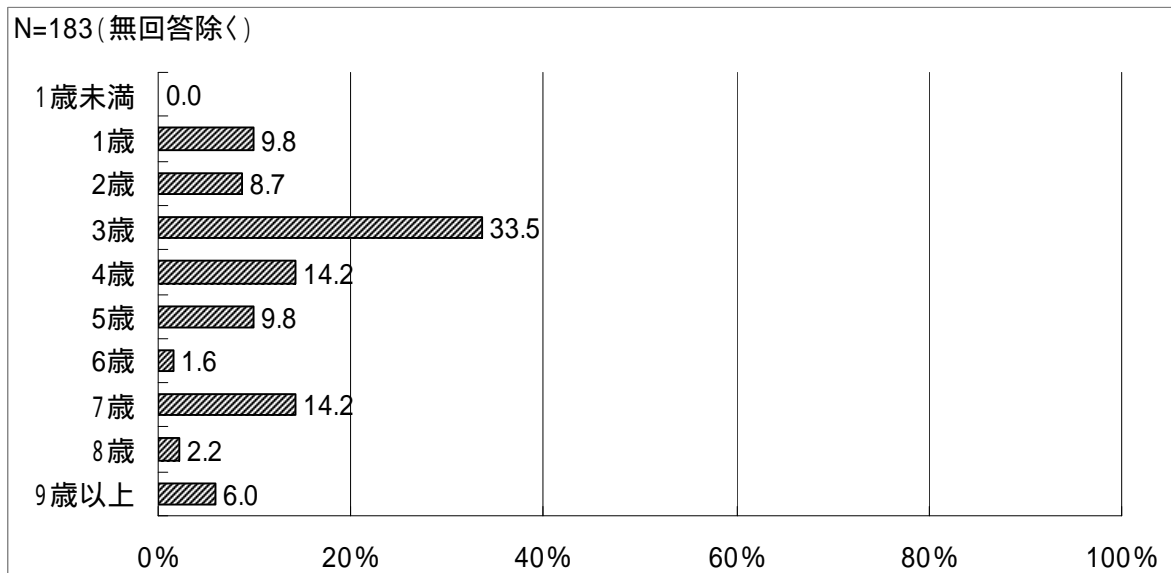
(1) 母親

「一番下の子どもが〔 〕歳になったところに就労したい」との回答が 45.1%と最も多く、次いで「自分で子育てがしたい、また家事などに専念したい(就労の予定はない)」が 29.4%、「すぐにでも、もしくは1年以内に就労したい」が 19.7%となっています。



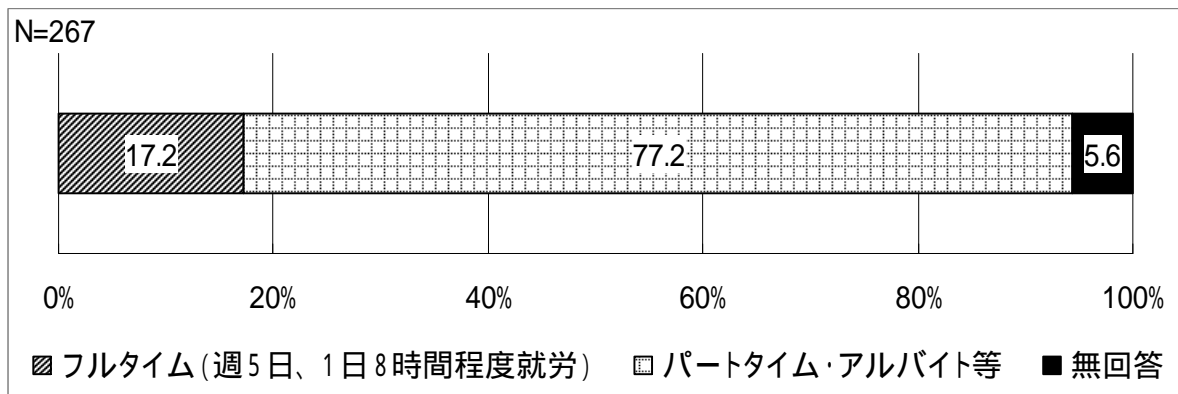
就労希望時期(一番下の子どもが〔 〕歳になったところ)

「3歳」との回答が 33.5%と最も多く、次いで「4歳」と「7歳」がいずれも 14.2%と続いています。



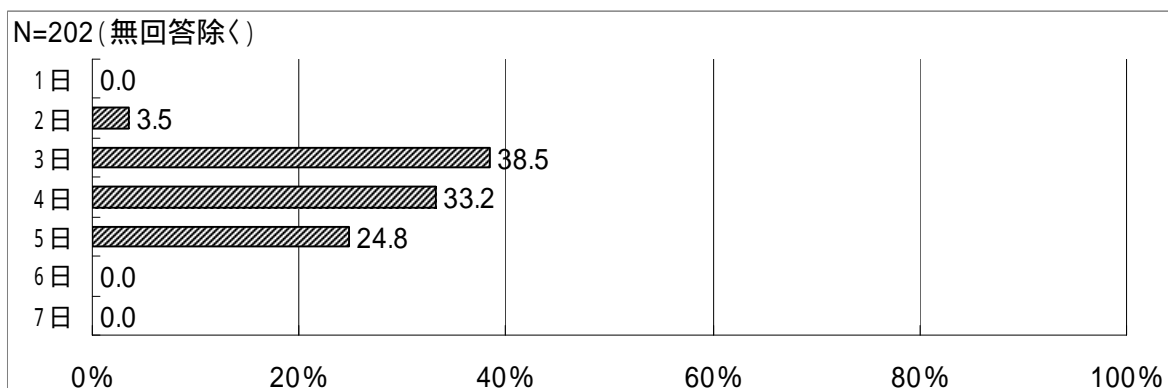
希望する就労形態

「パートタイム・アルバイト等」との回答が77.2%、「フルタイム」が17.2%となっています。
 なお、先の設問の結果とあわせて見ると、現在就労していない母親の半数近くの方（45.1%）は、一番下の子どもがある年齢になったところに就労したいと考えており、就労希望時期としては3歳で園等に預けて、形態としてはパートタイム等で働くことを想定されている方が比較的多いことがうかがえます。



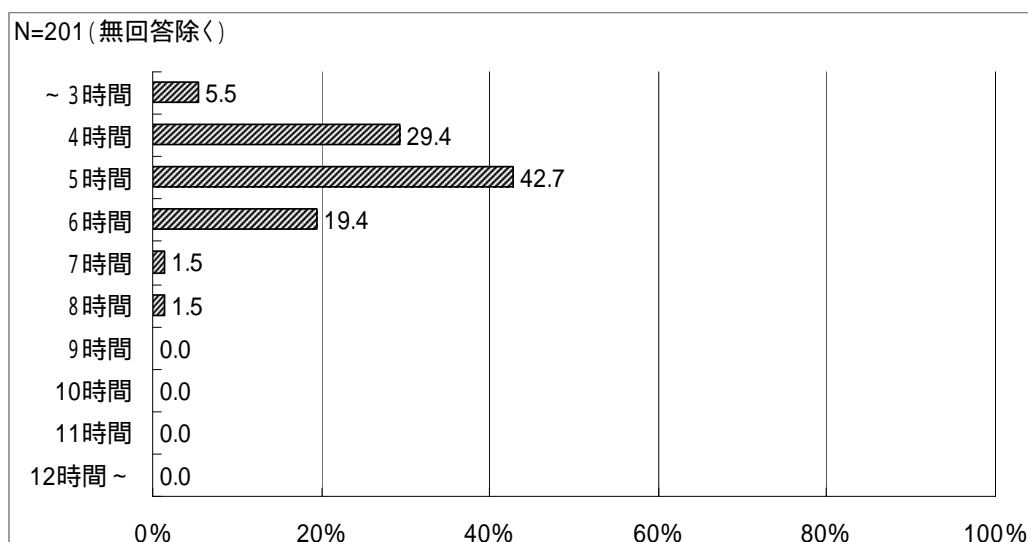
パートタイム・アルバイト等の週あたり希望日数

「3日」との回答が38.5%と最も多く、次いで「4日」が33.2%、「5日」が24.8%と続いています。



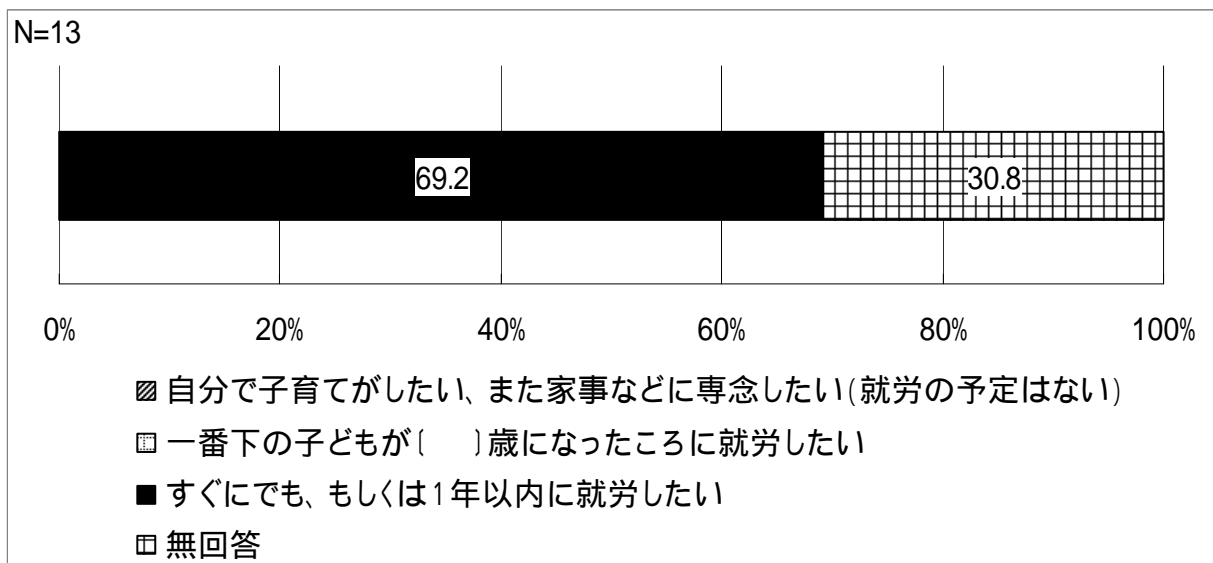
パートタイム・アルバイト等の1日あたり希望時間

「5時間」との回答が42.7%と最も多く、次いで「4時間」が29.4%、「6時間」が19.4%と続いています。



(2) 父親

無回答以外はすべて、「すぐにも、もしくは1年以内に就労したい」との回答となっています。

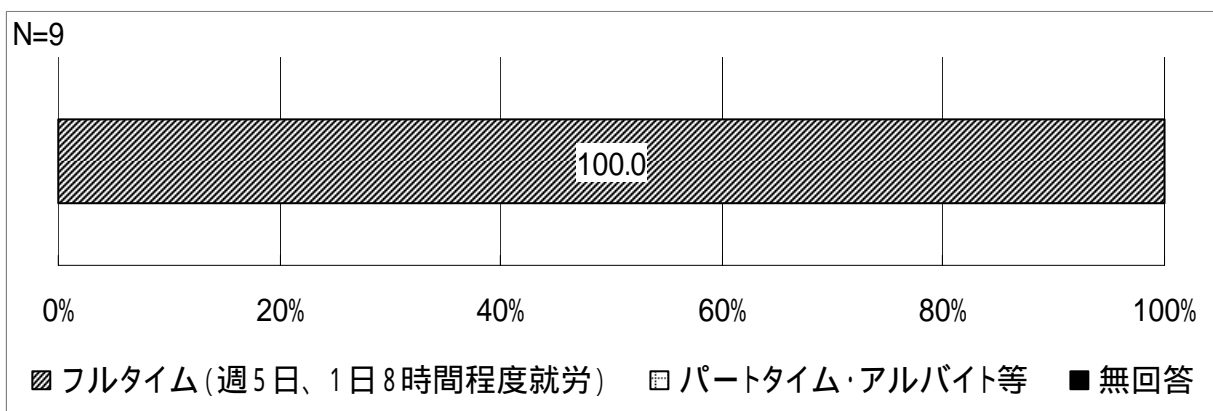


就労希望時期（一番下の子どもが〔 〕歳になったところ）

該当者なし

希望する就労形態

すべて「フルタイム」との回答となっています。



パートタイム・アルバイト等の週あたり希望日数

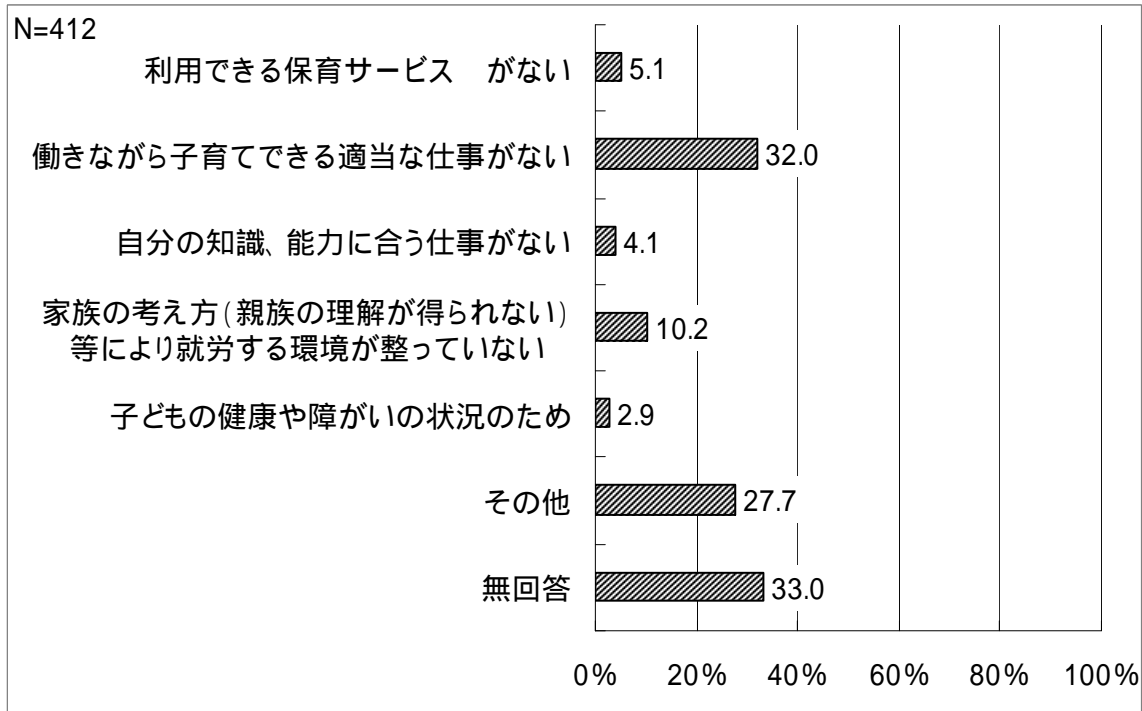
該当者なし

パートタイム・アルバイト等の1日あたり希望時間

該当者なし

問 11 - 3 現在就労していない理由は何ですか。

無回答以外では、「働きながら子育てできる適当な仕事がない」との回答が 32.0%と最も多く、次いで「その他（子どもが小さい、現在妊娠中、第 2 子を予定、子育てに専念したい 等）」が 27.7%と続いています。

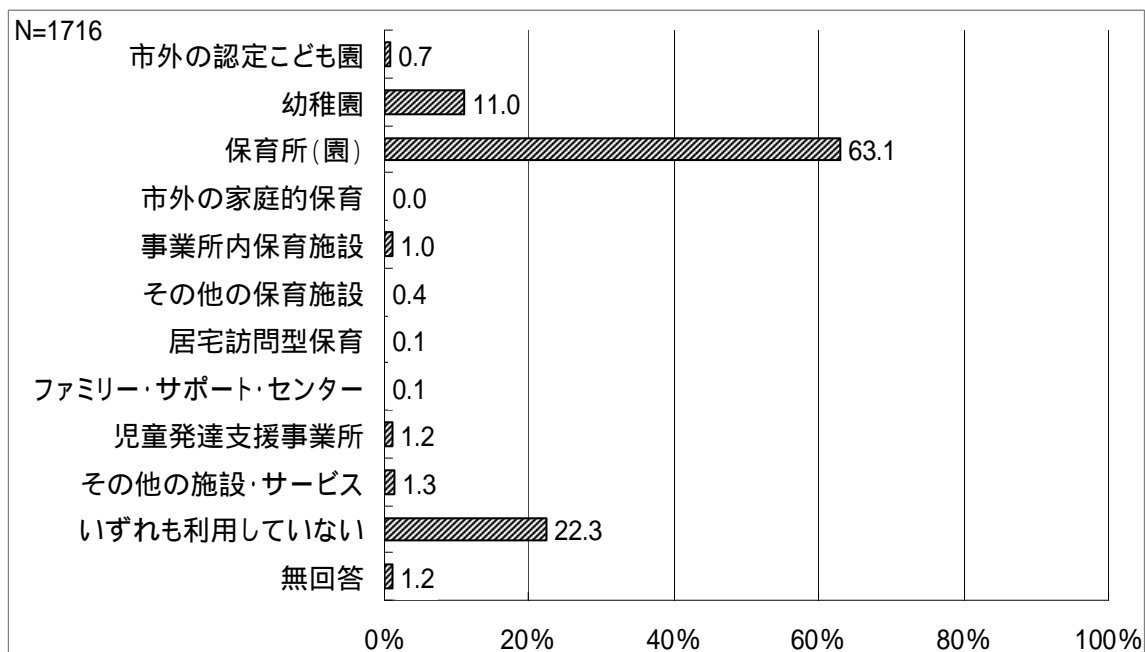


「保育サービス」とは、保育所（園）、認定こども園、家庭的な保育（いわゆる保育ママ）、事業所内保育施設、その他の保育施設、幼稚園、ベビーシッター、ファミリー・サポート・センターで定期的に受けるサービス

平日の保育所(園)や幼稚園などの利用について

問 12 お子さんは、現在、平日に次の施設・サービスを定期利用していますか。

「保育所(園)」との回答が63.1%と最も多く、次いで「いずれも利用していない」が22.3%、「幼稚園」が11.0%などとなっています。本市の場合は、市内に保育所(園)は21か所、幼稚園は5か所となっており、市全体で見ると、就学前児童の6割以上が保育所(園)に通っている状況です。



《年齢別》

年齢別で見ると、0歳では「いずれも利用していない」が87.9%、「保育所（園）」が8.1%となっており、「保育所（園）」との回答は、1歳で35.9%に増加し、2歳で54.8%、4歳以降は70%以上を占めています。また、「幼稚園」との回答は、4歳で14.2%、6歳では25.1%となっています。

		回答者数	問1 2 宛名のお子さんは、現在、平日に次の施設・サービスを定期利用していますか。					
			市外の認定 こども園	幼稚園	保育所 (園)	市外の家庭 的保育	事業所内保 育施設	その他の保 育施設
全体		1716	12 0.7%	189 11.0%	1083 63.1%	0 0.0%	17 1.0%	7 0.4%
問1 年齢	0歳	124	0 0.0%	1 0.8%	10 8.1%	0 0.0%	0 0.0%	1 0.8%
	1歳	170	2 1.2%	0 0.0%	61 35.9%	0 0.0%	3 1.8%	0 0.0%
	2歳	230	4 1.7%	1 0.4%	126 54.8%	0 0.0%	4 1.7%	2 0.9%
	3歳	218	0 0.0%	6 2.8%	151 69.3%	0 0.0%	3 1.4%	0 0.0%
	4歳	324	4 1.2%	46 14.2%	242 74.7%	0 0.0%	2 0.6%	1 0.3%
	5歳	374	1 0.3%	67 17.9%	299 79.9%	0 0.0%	3 0.8%	2 0.5%
	6歳	247	0 0.0%	62 25.1%	179 72.5%	0 0.0%	2 0.8%	1 0.4%

		回答者数	問1 年齢					無回答
			居宅訪問型 保育	ファミ リー・サ ポート・セ ンター	児童発達支 援事業所	その他の施 設・サービ ス	いずれも利 用していな い	
全体		1716	1 0.1%	2 0.1%	20 1.2%	22 1.3%	382 22.3%	20 1.2%
問1 年齢	0歳	124	0 0.0%	0 0.0%	0 0.0%	2 1.6%	109 87.9%	2 1.6%
	1歳	170	0 0.0%	0 0.0%	0 0.0%	5 2.9%	96 56.5%	5 2.9%
	2歳	230	1 0.4%	2 0.9%	1 0.4%	9 3.9%	85 37.0%	1 0.4%
	3歳	218	0 0.0%	0 0.0%	2 0.9%	1 0.5%	54 24.8%	3 1.4%
	4歳	324	0 0.0%	0 0.0%	2 0.6%	2 0.6%	28 8.6%	4 1.2%
	5歳	374	0 0.0%	0 0.0%	10 2.7%	1 0.3%	4 1.1%	2 0.5%
	6歳	247	0 0.0%	0 0.0%	4 1.6%	1 0.4%	3 1.2%	1 0.4%

《小学校区別》

小学校区別で見ると、佐原では「保育所（園）」との回答が最も多いものの、割合としては50％程度と、市全体（63.1％）と比べて低く、「幼稚園」との回答が市全体と比べて高い状況です。また、「保育所（園）」の利用率は、小見川南が85.7％と最も高い割合となっています。

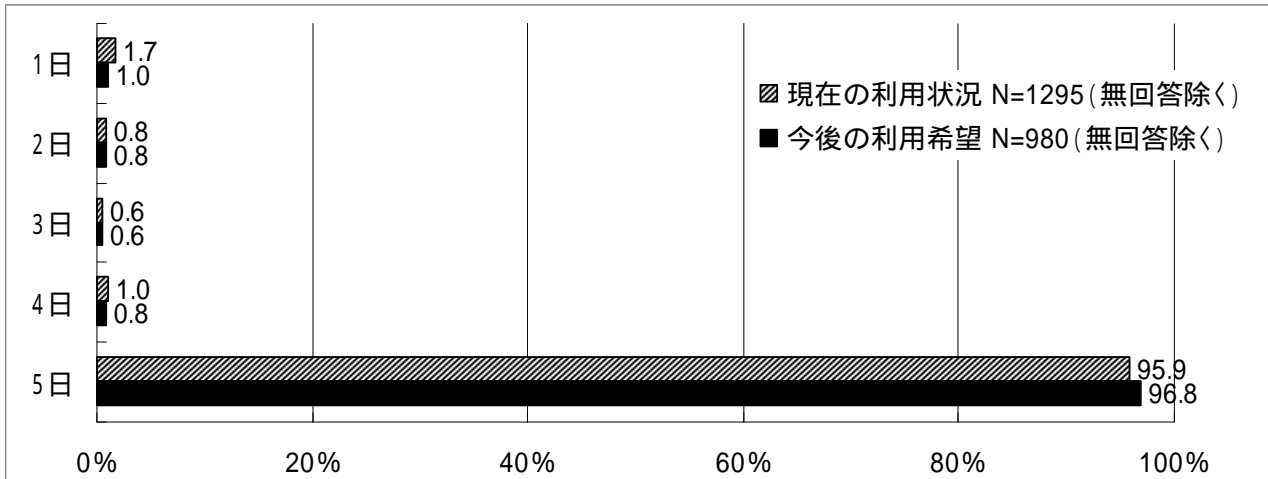
		問12 宛名のお子さんは、現在、平日に次の施設・サービスを定期利用していますか。						
		回答者数	市外の認定こども園	幼稚園	保育所（園）	市外の家 庭的保育	事業所内 保育施設	その他の 保育施設
全体		1716	12 0.7%	189 11.0%	1083 63.1%	0 0.0%	17 1.0%	7 0.4%
問6 お住まいの小学校区は、どちらですか。	佐原	425	1 0.2%	96 22.6%	221 52.0%	0 0.0%	3 0.7%	2 0.5%
	北佐原	49	2 4.1%	1 2.0%	33 67.3%	0 0.0%	2 4.1%	0 0.0%
	東大戸	78	0 0.0%	6 7.7%	54 69.2%	0 0.0%	1 1.3%	0 0.0%
	竟成	47	0 0.0%	4 8.5%	34 72.3%	0 0.0%	0 0.0%	0 0.0%
	福田	32	0 0.0%	3 9.4%	20 62.5%	0 0.0%	0 0.0%	0 0.0%
	香取	52	1 1.9%	3 5.8%	32 61.5%	0 0.0%	0 0.0%	0 0.0%
	神南	29	0 0.0%	0 0.0%	17 58.6%	0 0.0%	2 6.9%	0 0.0%
	瑞穂	64	1 1.6%	5 7.8%	46 71.9%	0 0.0%	1 1.6%	0 0.0%
	湖東	15	0 0.0%	1 6.7%	10 66.7%	0 0.0%	0 0.0%	0 0.0%
	新島	38	0 0.0%	2 5.3%	28 73.7%	0 0.0%	1 2.6%	2 5.3%
	津宮	33	0 0.0%	5 15.2%	17 51.5%	0 0.0%	0 0.0%	0 0.0%
	大倉	27	0 0.0%	1 3.7%	16 59.3%	0 0.0%	0 0.0%	0 0.0%
	小見川中央	226	0 0.0%	37 16.4%	127 56.2%	0 0.0%	2 0.9%	1 0.4%
	小見川東	52	2 3.8%	3 5.8%	33 63.5%	0 0.0%	0 0.0%	1 1.9%
	小見川西	89	1 1.1%	2 2.2%	69 77.5%	0 0.0%	1 1.1%	0 0.0%
	小見川南	28	0 0.0%	0 0.0%	24 85.7%	0 0.0%	1 3.6%	0 0.0%
	小見川北	106	2 1.9%	5 4.7%	74 69.8%	0 0.0%	0 0.0%	0 0.0%
	小見川北 利北分校	3	0 0.0%	0 0.0%	1 33.3%	0 0.0%	0 0.0%	0 0.0%
	八都	55	0 0.0%	2 3.6%	38 69.1%	0 0.0%	1 1.8%	0 0.0%
	八都第二	25	0 0.0%	0 0.0%	19 76.0%	0 0.0%	0 0.0%	0 0.0%
府馬	59	1 1.7%	3 5.1%	44 74.6%	0 0.0%	0 0.0%	0 0.0%	
第一山倉	36	0 0.0%	1 2.8%	32 88.9%	0 0.0%	0 0.0%	0 0.0%	
山倉	31	0 0.0%	2 6.5%	21 67.7%	0 0.0%	0 0.0%	0 0.0%	
栗源	74	0 0.0%	1 1.4%	52 70.3%	0 0.0%	2 2.7%	1 1.4%	

	回答者数	利用状況						無回答
		居宅訪問 型保育	ファミ リー・サ ポート・ センター	児童発達 支援事業 所	その他の 施設・ サービス	いずれも 利用して いない		
全体	1716	1 0.1%	2 0.1%	20 1.2%	22 1.3%	382 22.3%	20 1.2%	
問6 お住まいの小学校区は、どちらですか。	佐原	0 0.0%	1 0.2%	4 0.9%	5 1.2%	92 21.6%	7 1.6%	
	北佐原	0 0.0%	0 0.0%	0 0.0%	0 0.0%	13 26.5%	0 0.0%	
	東大戸	0 0.0%	0 0.0%	1 1.3%	0 0.0%	18 23.1%	0 0.0%	
	竟成	0 0.0%	0 0.0%	0 0.0%	1 2.1%	8 17.0%	0 0.0%	
	福田	0 0.0%	0 0.0%	0 0.0%	1 3.1%	8 25.0%	1 3.1%	
	香取	0 0.0%	0 0.0%	1 1.9%	2 3.8%	13 25.0%	1 1.9%	
	神南	0 0.0%	0 0.0%	0 0.0%	0 0.0%	10 34.5%	1 3.4%	
	瑞穂	0 0.0%	0 0.0%	1 1.6%	0 0.0%	11 17.2%	0 0.0%	
	湖東	0 0.0%	0 0.0%	1 6.7%	0 0.0%	4 26.7%	0 0.0%	
	新島	0 0.0%	0 0.0%	0 0.0%	0 0.0%	6 15.8%	0 0.0%	
	津宮	0 0.0%	0 0.0%	1 3.0%	2 6.1%	9 27.3%	0 0.0%	
	大倉	0 0.0%	0 0.0%	0 0.0%	0 0.0%	9 33.3%	1 3.7%	
	小見川中央	0 0.0%	0 0.0%	2 0.9%	2 0.9%	58 25.7%	0 0.0%	
	小見川東	0 0.0%	0 0.0%	0 0.0%	0 0.0%	11 21.2%	2 3.8%	
	小見川西	0 0.0%	0 0.0%	1 1.1%	0 0.0%	18 20.2%	1 1.1%	
	小見川南	0 0.0%	0 0.0%	2 7.1%	1 3.6%	2 7.1%	0 0.0%	
	小見川北	0 0.0%	0 0.0%	1 0.9%	0 0.0%	24 22.6%	1 0.9%	
	小見川北 利北分校	0 0.0%	0 0.0%	0 0.0%	0 0.0%	2 66.7%	0 0.0%	
	八都	0 0.0%	0 0.0%	1 1.8%	1 1.8%	14 25.5%	0 0.0%	
	八都第二	0 0.0%	0 0.0%	0 0.0%	1 4.0%	5 20.0%	0 0.0%	
	府馬	0 0.0%	0 0.0%	0 0.0%	1 1.7%	11 18.6%	1 1.7%	
	第一山倉	0 0.0%	0 0.0%	1 2.8%	0 0.0%	3 8.3%	0 0.0%	
	山倉	0 0.0%	0 0.0%	2 6.5%	2 6.5%	7 22.6%	0 0.0%	
栗源	1 1.4%	0 0.0%	1 1.4%	1 1.4%	17 23.0%	0 0.0%		

問 12 - 1 施設・サービスの利用について、()内に数字をお書きください。

週当たり利用日数

現在の利用状況、今後の利用希望のいずれも「5日」との回答が90%以上となっています。

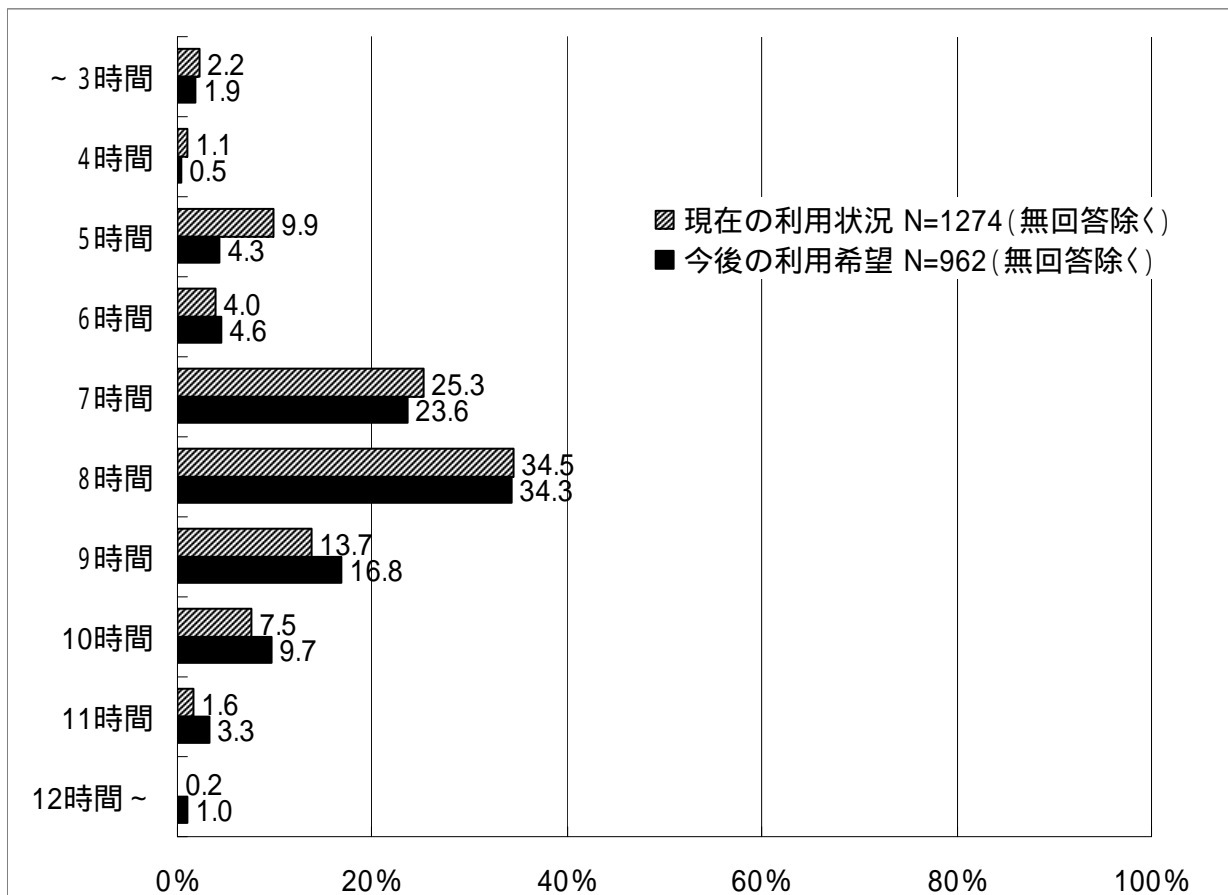


現在の利用状況と今後の利用希望の「N = 」の数が異なるのは、日数や時間など、数量を記入するかたちの質問については、無回答の方が比較的多く、無回答の方を除いた人数を母数として集計しているため（以降の日数や時刻、時間帯などに関わる質問の結果も同様）

1日当たり利用時間

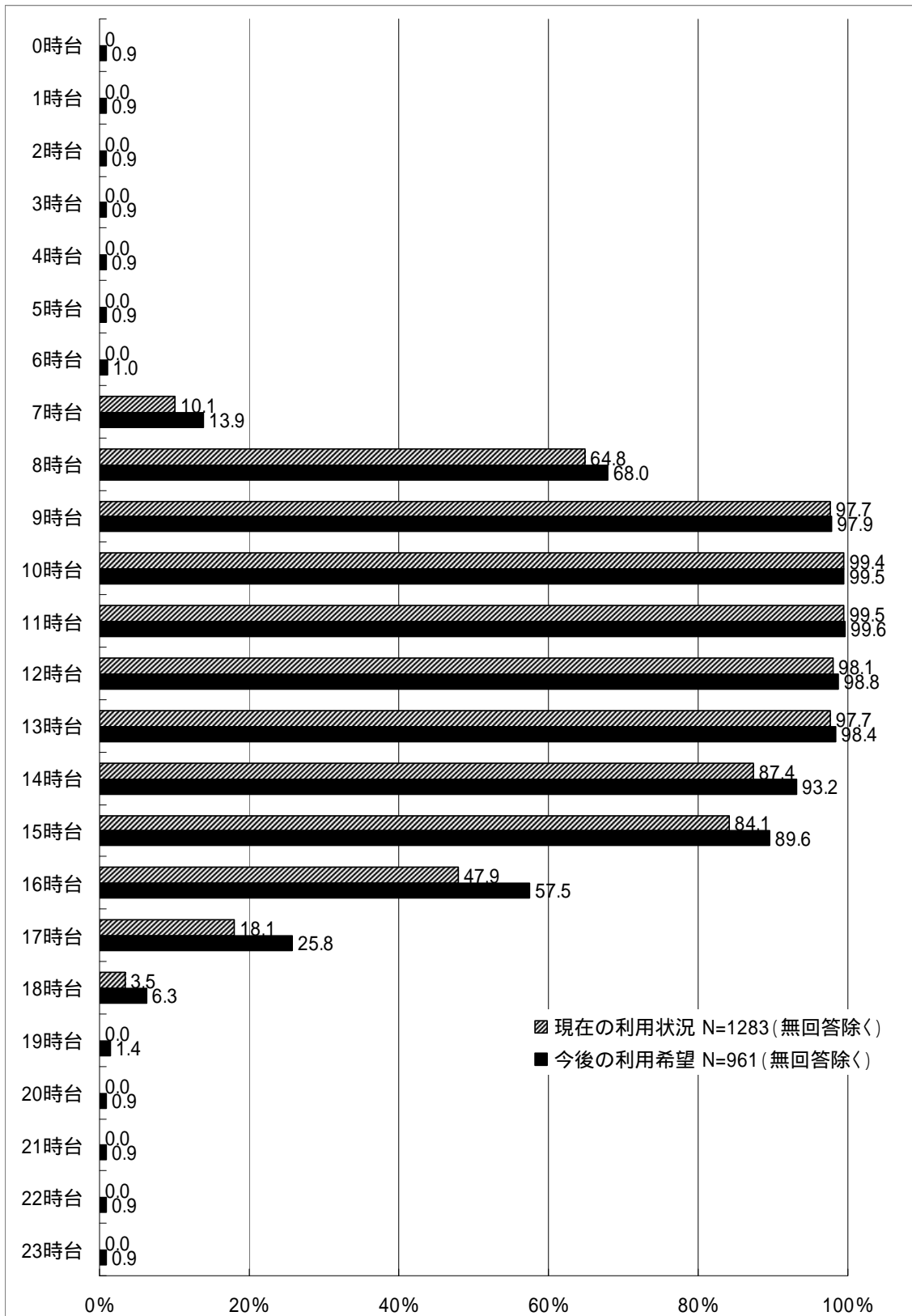
現在の利用状況、今後の利用希望のいずれも「8時間」との回答が最も多く、次いで「7時間」、「9時間」と続いています。

今後の利用希望は、現在の利用状況と比べて、9時間以上の利用時間をあげた方が多い状況です。



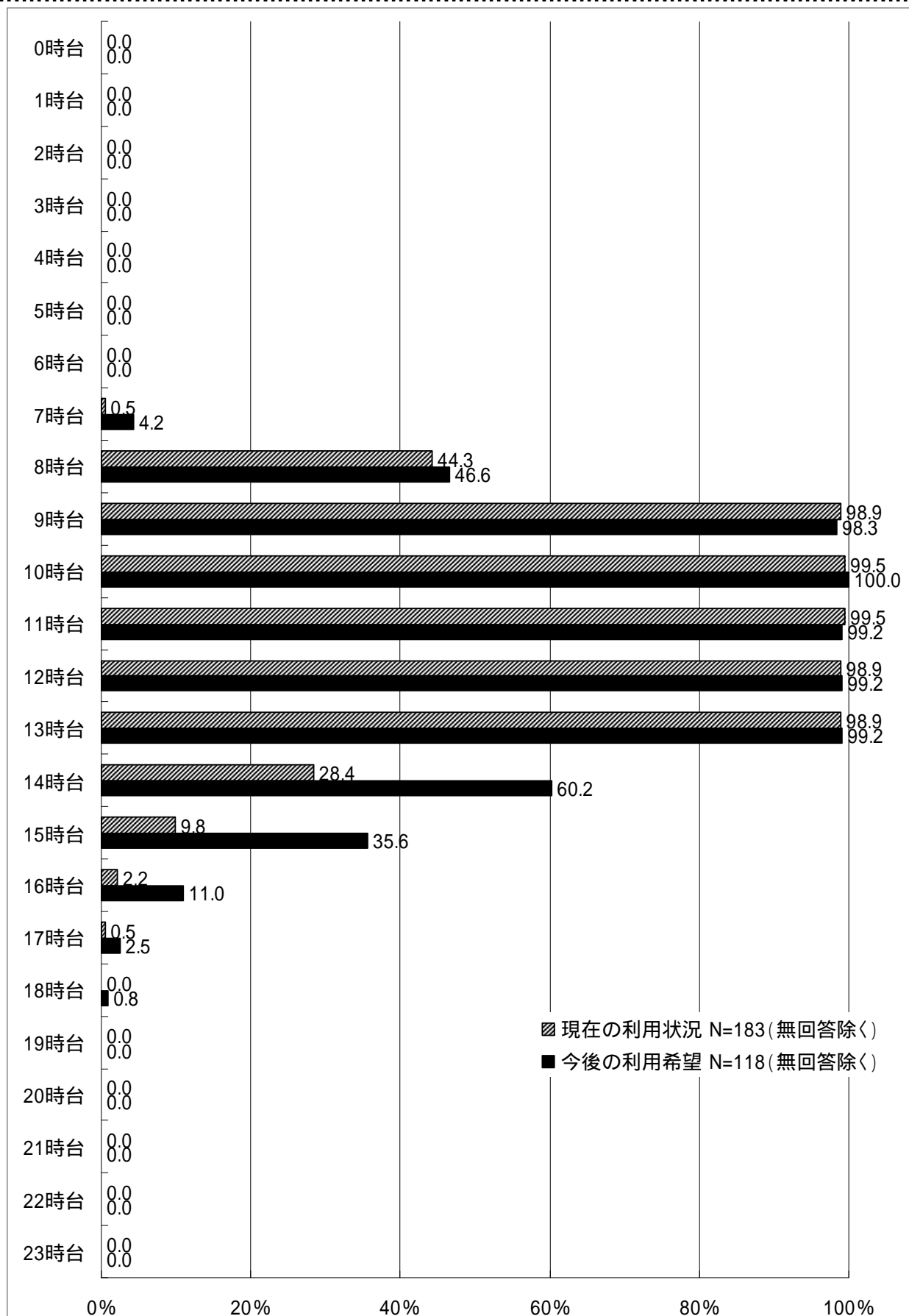
利用時間帯

現在の利用状況、今後の利用希望のいずれも「9 時台」から「15 時台」が 80%以上の方の利用時間帯となっています。



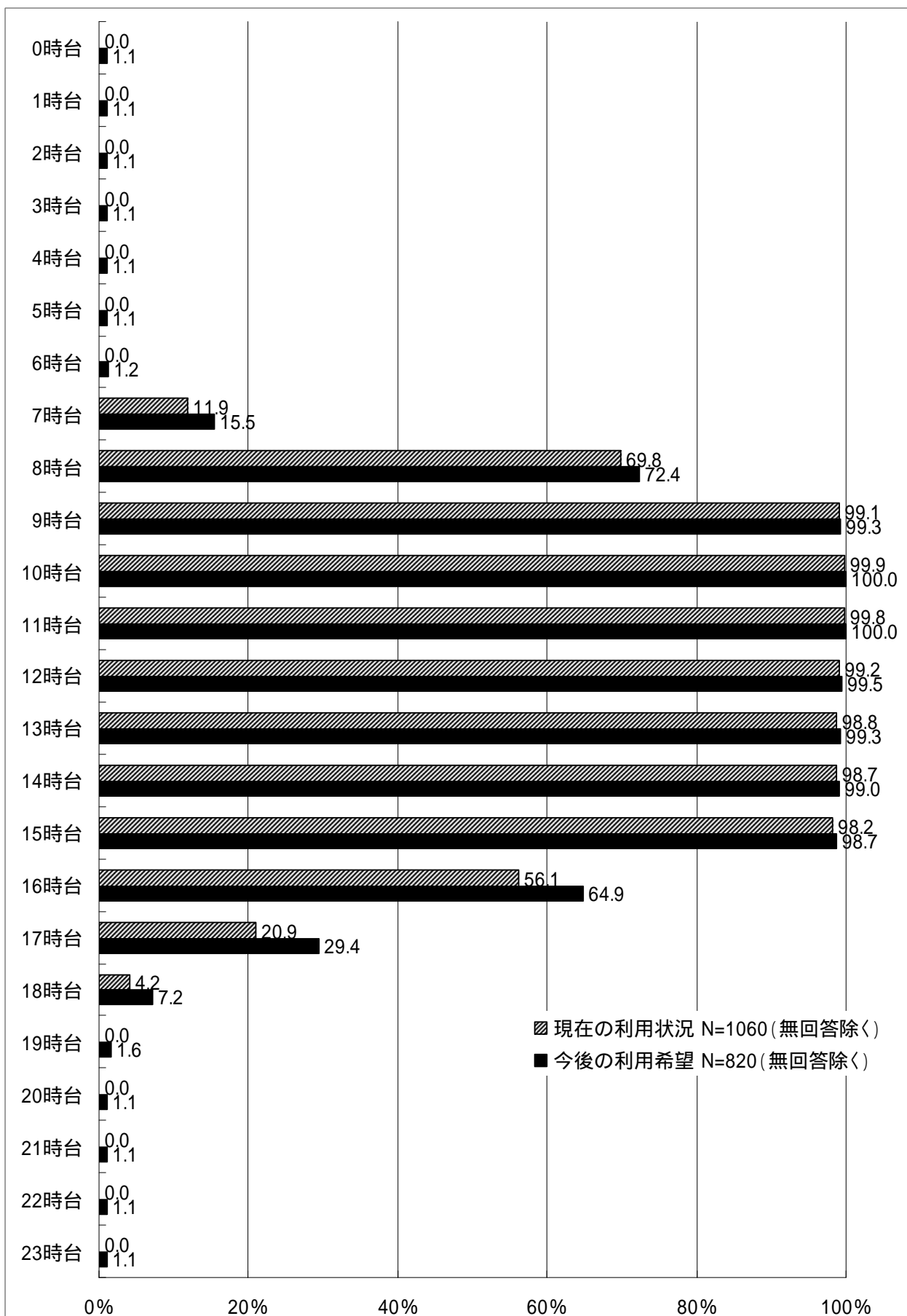
《幼稚園》

幼稚園を利用している方については、「14 時台」で現在の利用状況（28.4%）と今後の利用希望（60.2%）に大きな差が見られ、「15 時台」についても同様です。就労等の関係で、現在の利用時間帯よりも遅い時間帯までの利用を希望している方がいる状況がうかがえます。



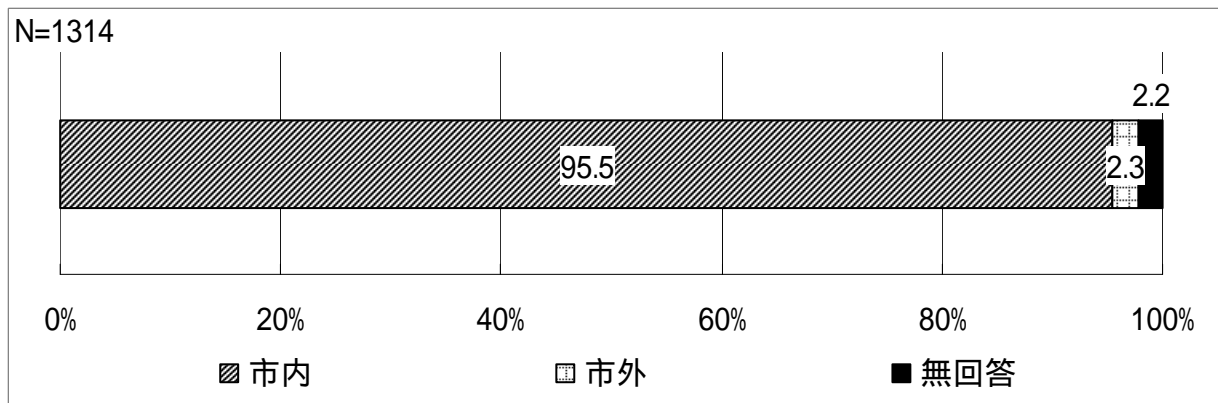
《保育所（園）》

保育所（園）を利用している方については、「16時台」と「17時台」で現在の利用状況と今後の利用希望に10%ほどの差が見られます。



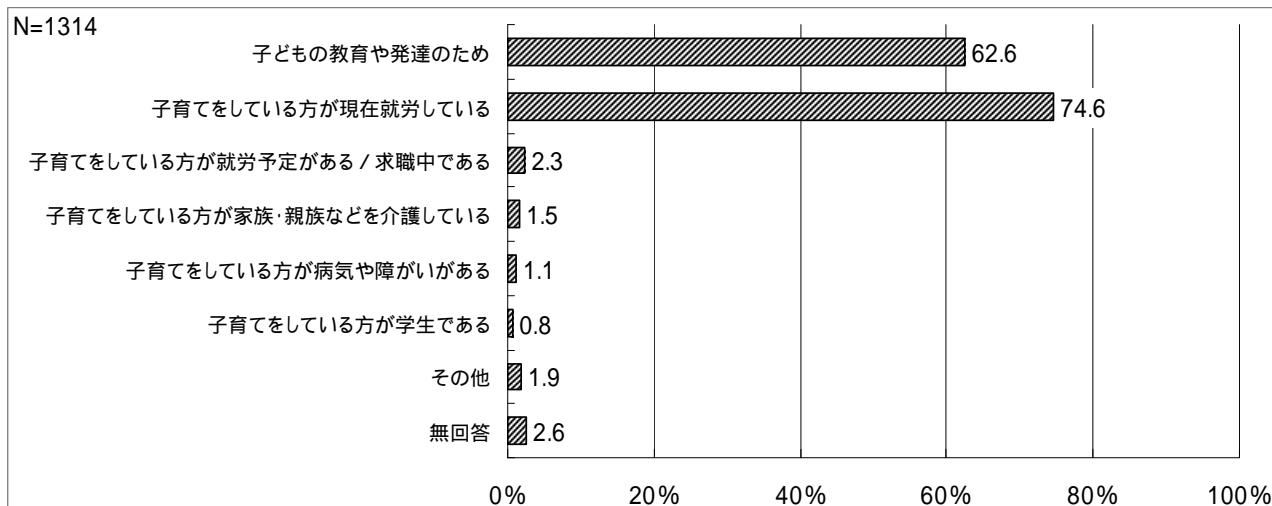
問 12 - 2 現在利用されている施設・サービスの場所はどちらですか。

「市内」との回答が 95.5%、「市外」が 2.3%となっています。



問 12 - 3 現在、施設・サービスを利用されている理由は何ですか。

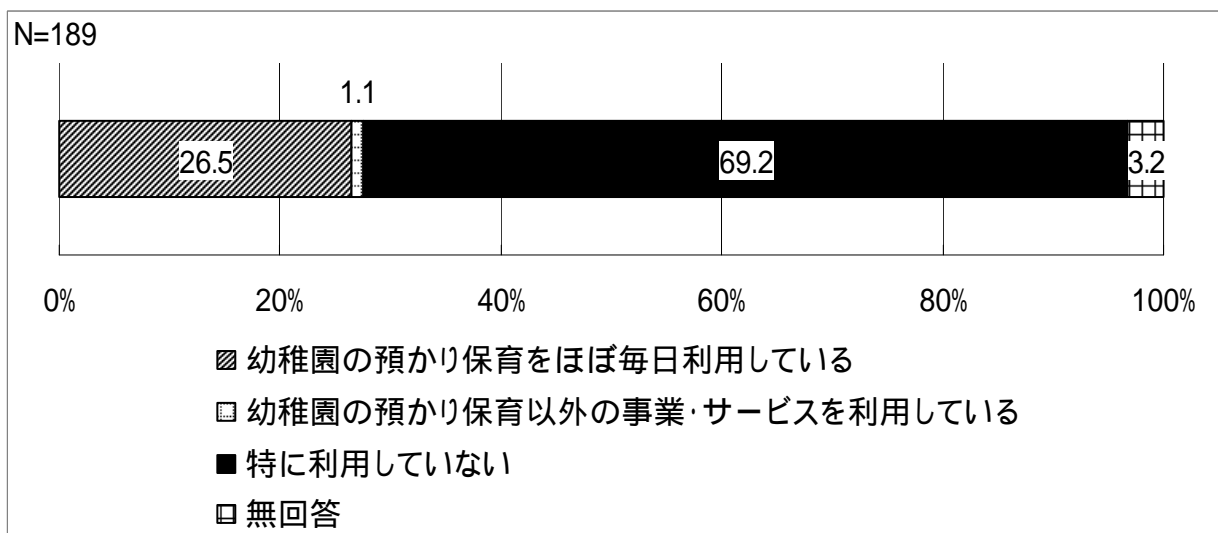
「子育てをしている方が現在就労している」との回答が 74.6%と最も多く、次いで「子どもの教育や発達のため」が 62.6%と、これらが上位となっています。



幼稚園在園児のみ

問 12 - 4 現在、預かり保育を利用していますか。

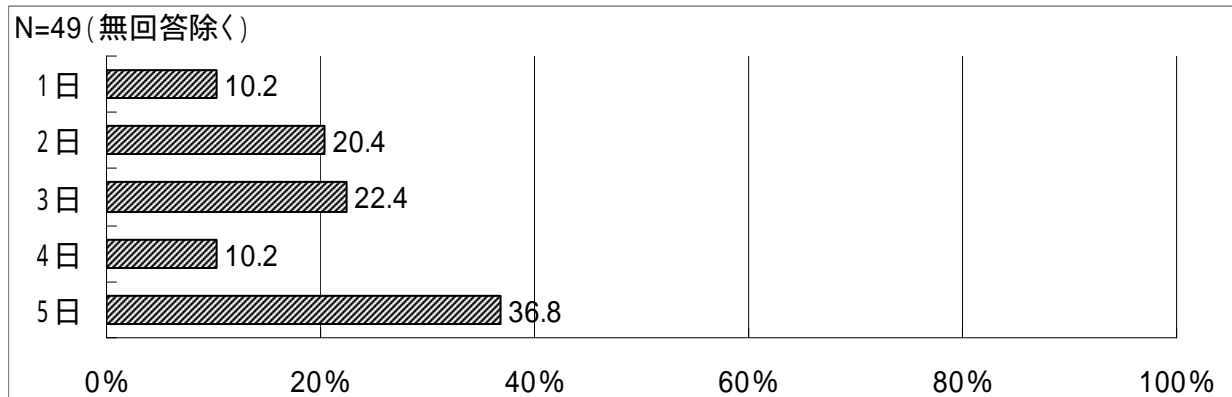
「特に利用していない」との回答が 69.2%、「幼稚園の預かり保育をほぼ毎日利用している」が 26.5%、「幼稚園の預かり保育以外の事業・サービスを利用している」が 1.1%となっています。



問 12 - 5 最も多い利用パターンをお書きください。

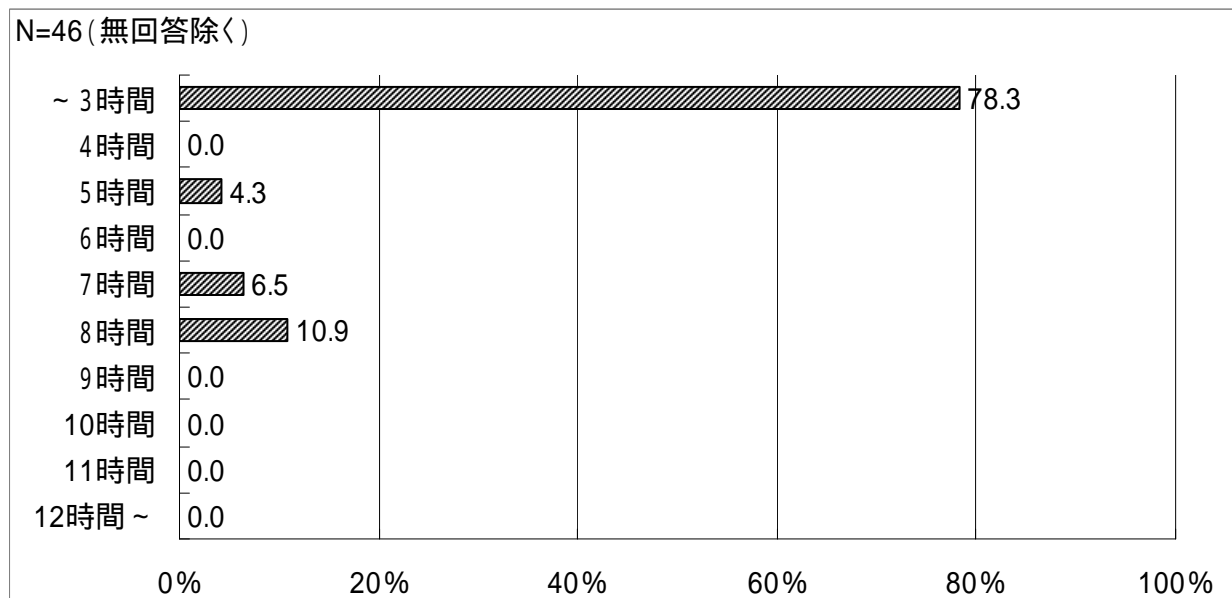
週当たり利用日数

「5日」との回答が36.8%と最も多く、次いで「3日」が22.4%、「2日」が20.4%と続いています。



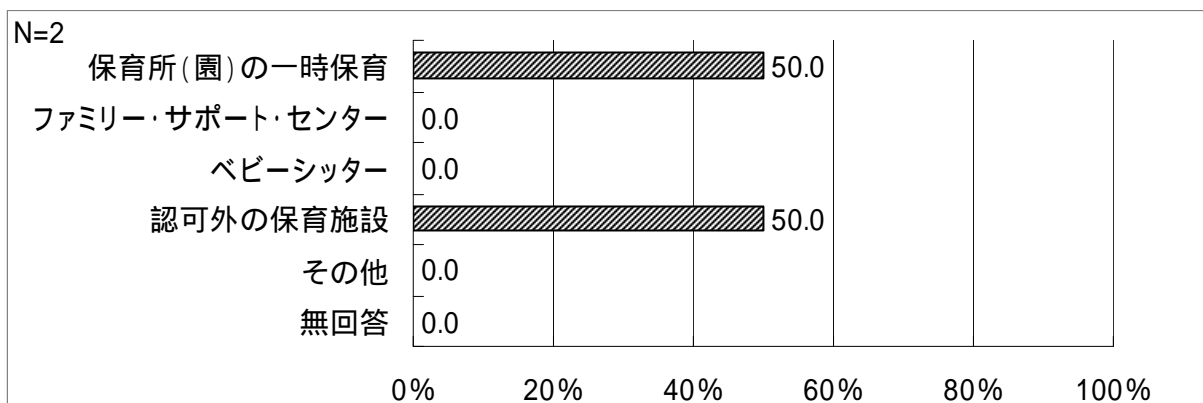
一日当たり利用時間

「～3時間」との回答が78.3%となっています。



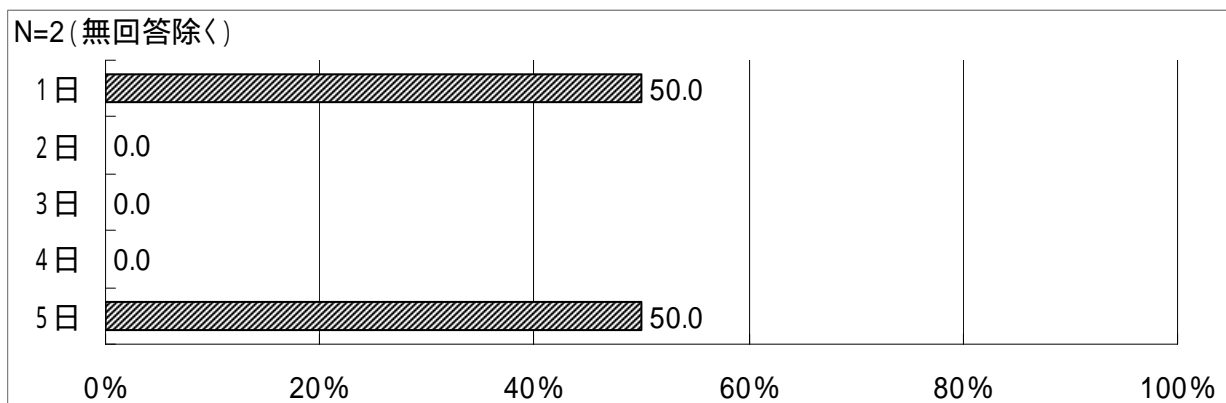
問 12 - 6 利用している保育事業・サービスは何ですか。

該当者は2人で、「保育所(園)の一時保育」、「認可外の保育施設」のいずれかとなっています。



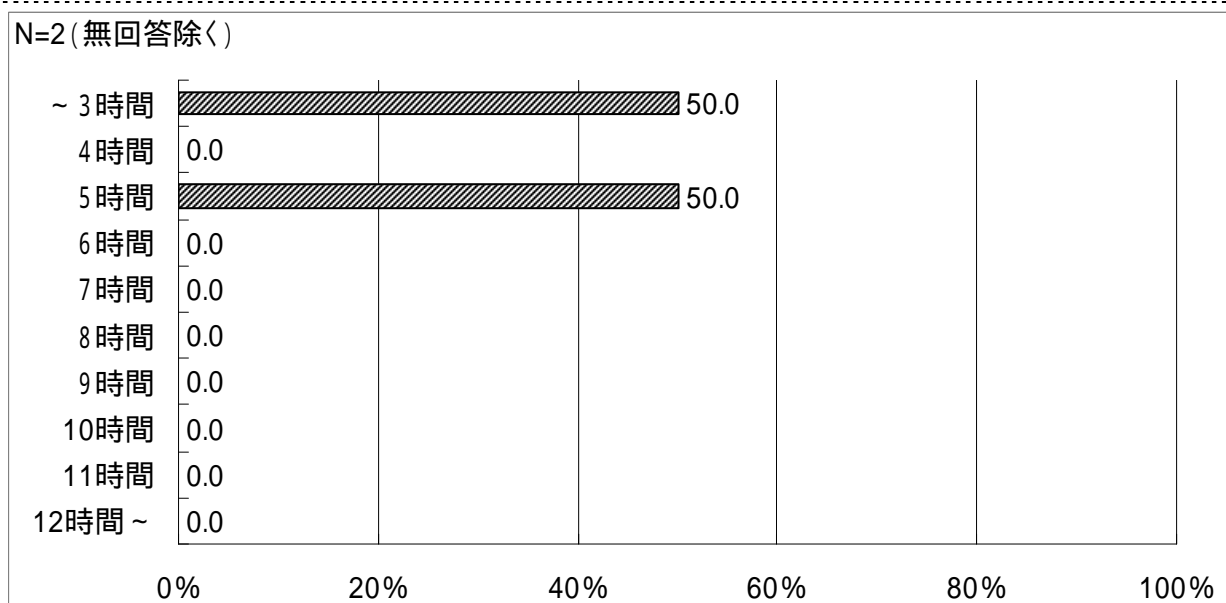
週当たり利用日数

該当者は2人で、「1日」と「5日」のいずれかとなっています。



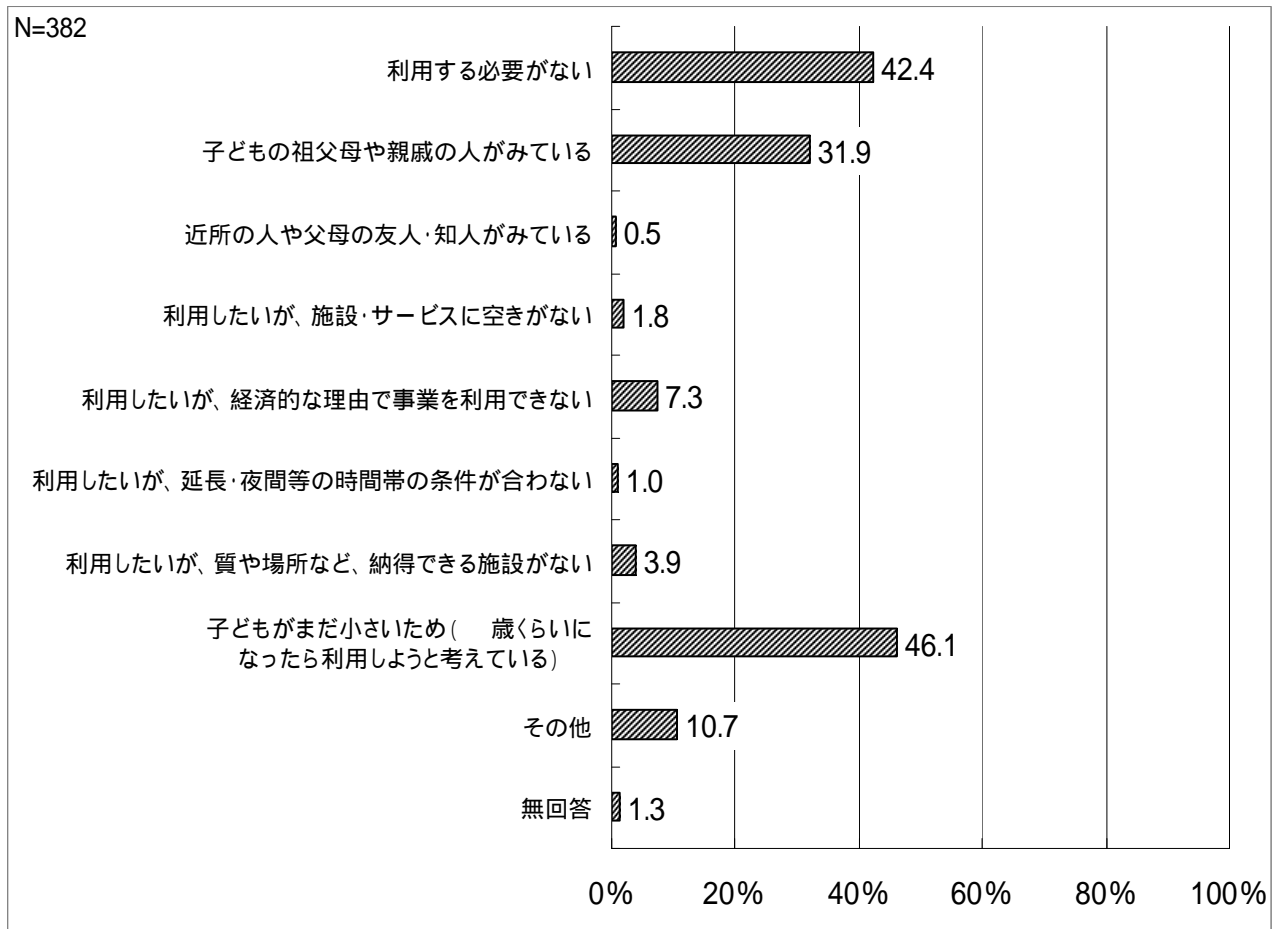
一日当たり時間

該当者は2人で、「~3時間」と「5時間」のいずれかとなっています。



問 12 - 7 現在、平日に施設・サービスを定期利用していない理由は何ですか。

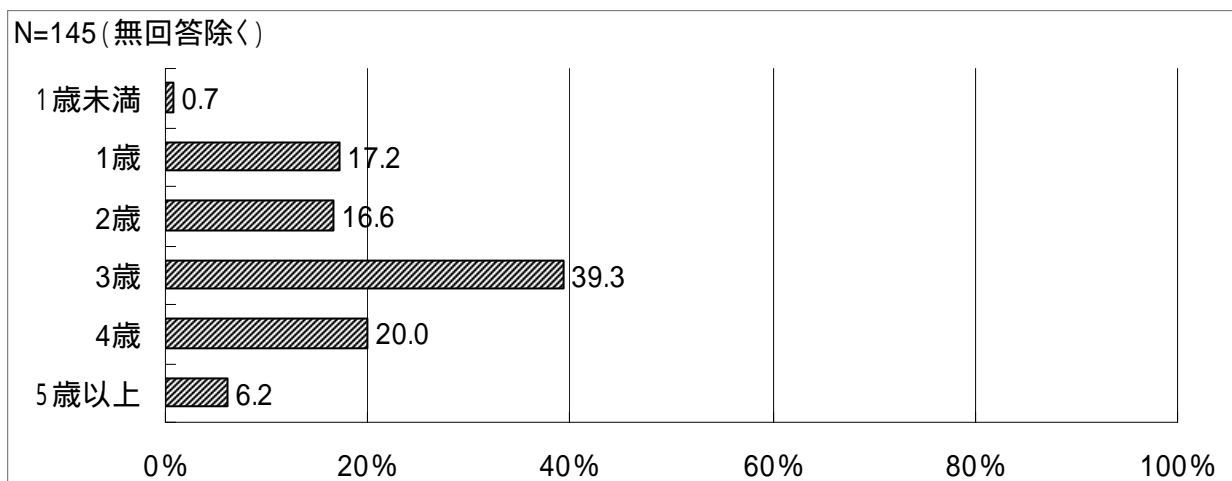
「子どもがまだ小さいため（ 歳くらいになったら利用）」との回答が 46.1%、「利用する必要がない」が 42.4%、「子どもの祖父母や親戚の人がみている」が 31.9%と、これらが上位 3 つとなっています。



（ 歳くらいになったら利用 ）

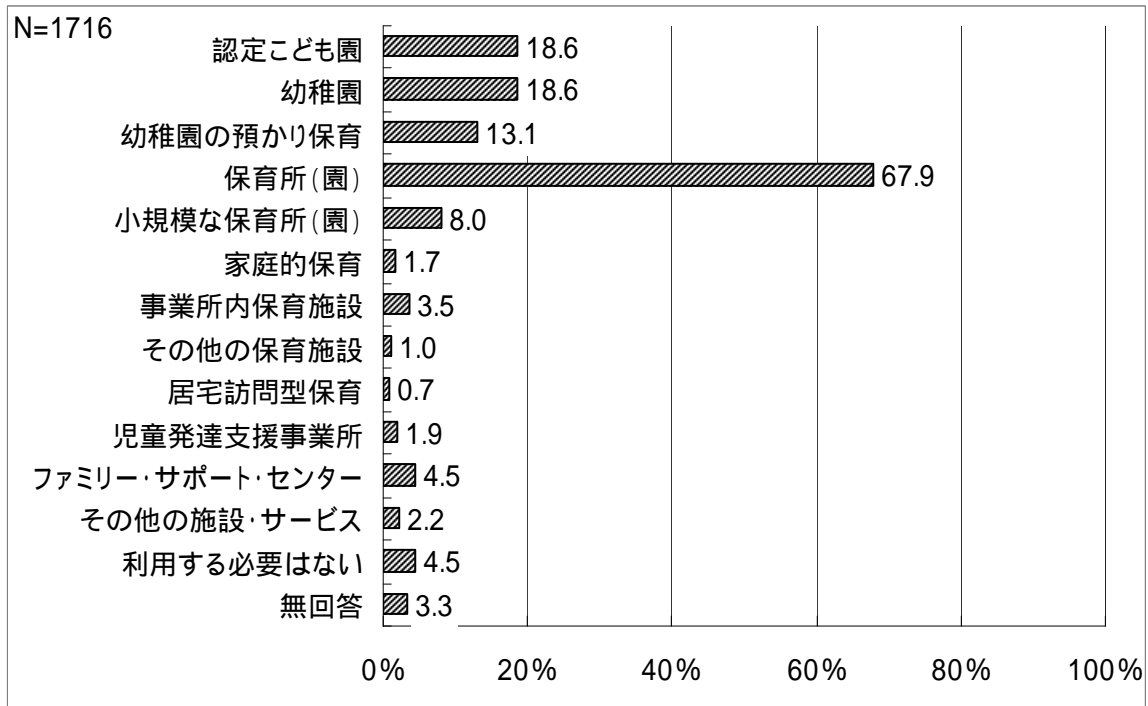
「3歳」との回答が 39.3%と最も多く、次いで「4歳」が 20.0%、「1歳」が 17.2%と続いています。

現在、保育所（園）や幼稚園等を利用していない家庭については、2歳や3歳までは家庭で保育をし、3歳などから園等の利用を考えている方が比較的多いことがうかがえます。



問 13 お子さんが平日に定期利用するものとして、今後も利用を続けたい、もしくは、新たに利用したいものはどれですか。

今後の利用意向は、「保育所（園）」との回答が 67.9%と最も多く、次いで「認定こども園」と「幼稚園」がいずれも 18.6%と続き、「幼稚園の預かり保育」が 13.1%となっています。



《平日の保育所（園）の利用の有無別》

平日の保育所（園）の利用の有無別で見ると、未就園児では、「保育所（園）」が 55.8%、「幼稚園」が 31.9%、「認定こども園」が 25.7%などとなっており、未就園児の保護者については「認定こども園」に対するニーズを持っている方が 20%以上いることが分かります。

		回答者数	問 1 3 宛名のお子さんが平日に定期利用するものとして、今後も利用を続けたい、もしくは、新たに利用したいものはどれですか。						
			認定こども園	幼稚園	幼稚園の預かり保育	保育所（園）	小規模な保育所（園）	家庭的保育	事業所内保育施設
全体		1716	320 18.6%	319 18.6%	224 13.1%	1165 67.9%	138 8.0%	30 1.7%	60 3.5%
問 1 2 平日の保育所（園）等の利用（統合）	就園児	1314	219 16.7%	193 14.7%	162 12.3%	944 71.8%	79 6.0%	27 2.1%	46 3.5%
	未就園児	382	98 25.7%	122 31.9%	59 15.4%	213 55.8%	55 14.4%	2 0.5%	14 3.7%

		回答者数	その他の保育施設	居宅訪問型保育	児童発達支援事業所	ファミリー・サポート・センター	その他の保育所（園）や幼稚園など	利用する必要はない	無回答
全体		1716	18 1.0%	12 0.7%	33 1.9%	77 4.5%	37 2.2%	77 4.5%	57 3.3%
問 1 2 平日の保育所（園）等の利用（統合）	就園児	1314	11 0.8%	9 0.7%	31 2.4%	59 4.5%	30 2.3%	25 1.9%	42 3.2%
	未就園児	382	6 1.6%	2 0.5%	2 0.5%	18 4.7%	7 1.8%	50 13.1%	7 1.8%

《小学校区別》

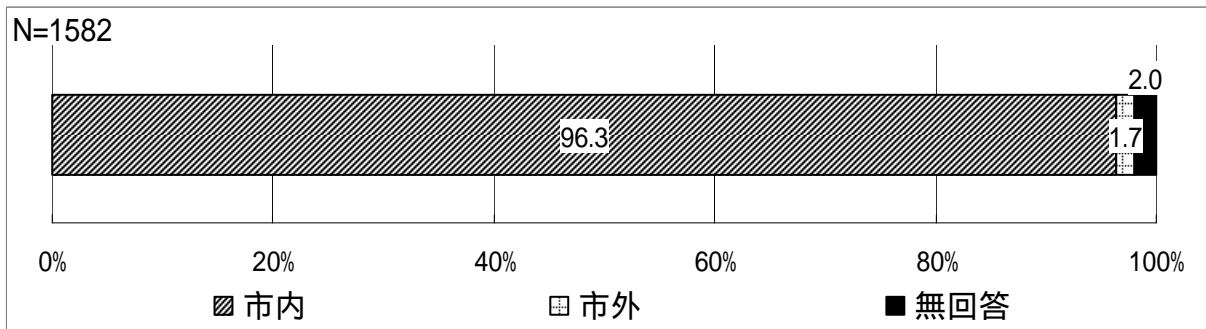
小学校区別で見ると、佐原では「保育所（園）」との回答が最も多いものの、割合としては59.8%と、市全体（67.9%）と比べて低く、「幼稚園」との回答が31.5%と比較的高い状況です。また、神南や第一山倉では、「認定こども園」の利用希望率が30%超となっています。

		問13 宛名のお子さんが平日に定期利用するものとして、今後も利用を続けたい、もしくは、新たに利用したいものはどれですか。							
		回答者数	認定こども園	幼稚園	幼稚園の預かり保育	保育所（園）	小規模な保育所（園）	家庭的保育	事業所内保育施設
全体		1716	320 18.6%	319 18.6%	224 13.1%	1165 67.9%	138 8.0%	30 1.7%	60 3.5%
問6 お住まいの小学校区は、どちらですか。	佐原	425	71 16.7%	134 31.5%	102 24.0%	254 59.8%	29 6.8%	7 1.6%	14 3.3%
	北佐原	49	11 22.4%	6 12.2%	0 0.0%	36 73.5%	1 2.0%	1 2.0%	2 4.1%
	東大戸	78	17 21.8%	12 15.4%	9 11.5%	61 78.2%	11 14.1%	2 2.6%	1 1.3%
	竟成	47	10 21.3%	9 19.1%	6 12.8%	34 72.3%	3 6.4%	0 0.0%	0 0.0%
	福田	32	5 15.6%	4 12.5%	3 9.4%	23 71.9%	0 0.0%	0 0.0%	0 0.0%
	香取	52	10 19.2%	10 19.2%	6 11.5%	35 67.3%	6 11.5%	0 0.0%	1 1.9%
	神南	29	10 34.5%	1 3.4%	0 0.0%	20 69.0%	4 13.8%	0 0.0%	3 10.3%
	瑞穂	64	10 15.6%	7 10.9%	5 7.8%	46 71.9%	6 9.4%	0 0.0%	0 0.0%
	湖東	15	4 26.7%	4 26.7%	0 0.0%	13 86.7%	1 6.7%	1 6.7%	0 0.0%
	新島	38	6 15.8%	6 15.8%	4 10.5%	23 60.5%	7 18.4%	0 0.0%	2 5.3%
	津宮	33	5 15.2%	8 24.2%	4 12.1%	17 51.5%	2 6.1%	1 3.0%	0 0.0%
	大倉	27	4 14.8%	3 11.1%	1 3.7%	19 70.4%	3 11.1%	0 0.0%	0 0.0%
	小見川中央	226	52 23.0%	57 25.2%	41 18.1%	145 64.2%	15 6.6%	3 1.3%	8 3.5%
	小見川東	52	12 23.1%	8 15.4%	4 7.7%	33 63.5%	4 7.7%	0 0.0%	1 1.9%
	小見川西	89	18 20.2%	5 5.6%	4 4.5%	66 74.2%	5 5.6%	2 2.2%	4 4.5%
	小見川南	28	6 21.4%	0 0.0%	2 7.1%	23 82.1%	5 17.9%	2 7.1%	2 7.1%
	小見川北	106	18 17.0%	11 10.4%	5 4.7%	73 68.9%	4 3.8%	3 2.8%	4 3.8%
	小見川北 利北分校	3	0 0.0%	0 0.0%	0 0.0%	3 100.0%	0 0.0%	0 0.0%	0 0.0%
	八都	55	5 9.1%	4 7.3%	3 5.5%	39 70.9%	5 9.1%	2 3.6%	2 3.6%
	八都第二	25	3 12.0%	1 4.0%	1 4.0%	16 64.0%	5 20.0%	0 0.0%	3 12.0%
	府馬	59	9 15.3%	4 6.8%	6 10.2%	45 76.3%	7 11.9%	1 1.7%	3 5.1%
	第一山倉	36	11 30.6%	6 16.7%	6 16.7%	27 75.0%	2 5.6%	1 2.8%	1 2.8%
	山倉	31	5 16.1%	3 9.7%	1 3.2%	24 77.4%	2 6.5%	1 3.2%	1 3.2%
栗源	74	11 14.9%	6 8.1%	2 2.7%	63 85.1%	7 9.5%	1 1.4%	5 6.8%	

	回答者数	その他の 保育施設	居宅訪問 型保育	児童発達 支援事業 所	ファミ リー・サ ポート・ センター	その他の 施設・ サービス	利用する 必要はな い	無回答
全体	1716	18 1.0%	12 0.7%	33 1.9%	77 4.5%	37 2.2%	77 4.5%	57 3.3%
問6 お住まいの小学校区は、どちらですか。	佐原	7 1.6%	1 0.2%	7 1.6%	27 6.4%	14 3.3%	17 4.0%	11 2.6%
	北佐原	0 0.0%	0 0.0%	1 2.0%	0 0.0%	2 4.1%	2 4.1%	0 0.0%
	東大戸	1 1.3%	2 2.6%	1 1.3%	3 3.8%	0 0.0%	2 2.6%	1 1.3%
	竟成	0 0.0%	0 0.0%	1 2.1%	2 4.3%	3 6.4%	1 2.1%	2 4.3%
	福田	0 0.0%	0 0.0%	0 0.0%	0 0.0%	0 0.0%	2 6.3%	2 6.3%
	香取	1 1.9%	0 0.0%	1 1.9%	0 0.0%	0 0.0%	6 11.5%	0 0.0%
	神南	0 0.0%	0 0.0%	0 0.0%	0 0.0%	1 3.4%	4 13.8%	0 0.0%
	瑞穂	0 0.0%	0 0.0%	2 3.1%	0 0.0%	1 1.6%	3 4.7%	4 6.3%
	湖東	0 0.0%	0 0.0%	0 0.0%	0 0.0%	0 0.0%	0 0.0%	1 6.7%
	新島	1 2.6%	0 0.0%	0 0.0%	2 5.3%	0 0.0%	2 5.3%	1 2.6%
	津宮	0 0.0%	0 0.0%	1 3.0%	1 3.0%	1 3.0%	4 12.1%	0 0.0%
	大倉	0 0.0%	0 0.0%	0 0.0%	0 0.0%	0 0.0%	1 3.7%	3 11.1%
	小見川中央	1 0.4%	1 0.4%	3 1.3%	10 4.4%	3 1.3%	11 4.9%	7 3.1%
	小見川東	1 1.9%	0 0.0%	0 0.0%	1 1.9%	0 0.0%	2 3.8%	5 9.6%
	小見川西	1 1.1%	2 2.2%	2 2.2%	6 6.7%	1 1.1%	3 3.4%	4 4.5%
	小見川南	0 0.0%	0 0.0%	1 3.6%	1 3.6%	2 7.1%	1 3.6%	0 0.0%
	小見川北	2 1.9%	2 1.9%	4 3.8%	7 6.6%	1 0.9%	6 5.7%	2 1.9%
	小見川北 利北分校	0 0.0%	0 0.0%	0 0.0%	1 33.3%	0 0.0%	0 0.0%	0 0.0%
	八都	1 1.8%	0 0.0%	1 1.8%	4 7.3%	2 3.6%	3 5.5%	3 5.5%
	八都第二	0 0.0%	0 0.0%	0 0.0%	0 0.0%	2 8.0%	0 0.0%	1 4.0%
	府馬	0 0.0%	2 3.4%	1 1.7%	2 3.4%	2 3.4%	2 3.4%	1 1.7%
	第一山倉	0 0.0%	1 2.8%	2 5.6%	1 2.8%	0 0.0%	1 2.8%	2 5.6%
	山倉	1 3.2%	0 0.0%	2 6.5%	2 6.5%	1 3.2%	0 0.0%	1 3.2%
栗源	0 0.0%	0 0.0%	1 1.4%	3 4.1%	0 0.0%	2 2.7%	2 2.7%	

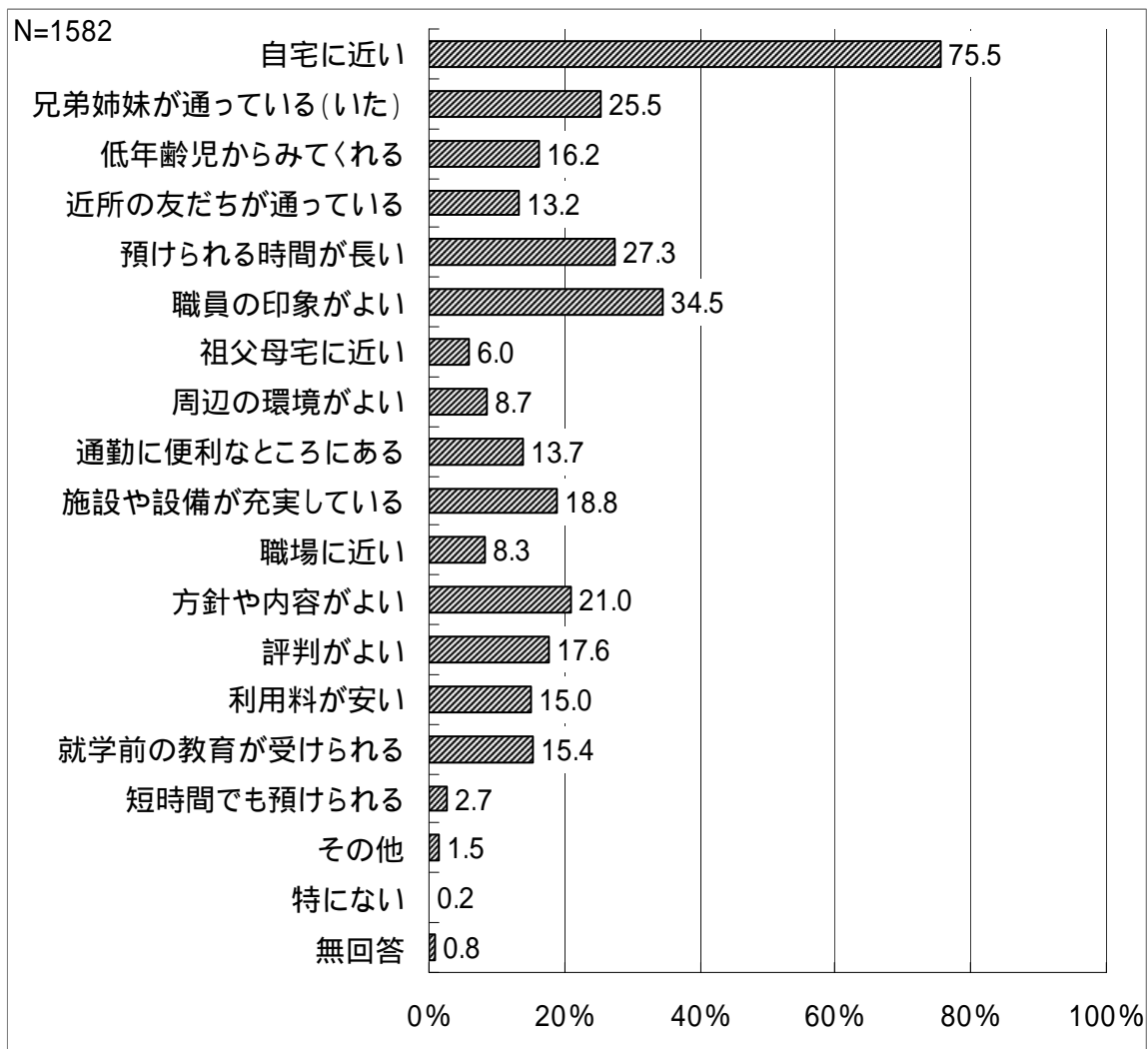
問 13 - 1 利用したい施設・サービスの場所はどこですか。

「市内」との回答が 96.3%、「市外」が 1.7%となっており、「市外」の割合は、問 12-2 の現在の状況（2.3%）から大きな変化は見られません。



問 13 - 2 施設・サービスを選ぶとき、特に重視する点は何ですか。

「自宅に近い」との回答が 75.5%と最も多く、次いで「職員の印象がよい」が 34.5%、「預けられる時間が長い」が 27.3%と続いています。



《今後、平日に定期利用したい施設・サービス別》

今後、平日に定期利用したい施設・サービス別で見ると、保育所（園）の利用希望を持つ方では「自宅に近い」が78.4%となっており、幼稚園の利用希望を持つ方では「自宅に近い」が68.0%、「職員の印象がよい」が41.7%などとなっています。保育所（園）の場合は近さ、幼稚園の場合は保育所（園）に比べれば近さを重視する方は減り、職員の対応等を重視する方が増える傾向となっています。

	回答者数	問13-2 保育所（園）や幼稚園などを選ぶとき、特にどのような点を重視しますか。					
		自宅に近い	兄弟姉妹が通っている（いた）	低年齢児からみてくれる	近所の友だちが通っている	預けられる時間が長い	
全体	1582	1194 75.5%	403 25.5%	257 16.2%	209 13.2%	432 27.3%	
問13 宛名のお子さんが平日に定期利用するものとして、今後も利用を続けたい、もしくは、新たに利用したいものはどれですか。	認定こども園	320	225 70.3%	49 15.3%	42 13.1%	34 10.6%	108 33.8%
	幼稚園	319	217 68.0%	65 20.4%	24 7.5%	30 9.4%	48 15.0%
	幼稚園の預かり保育	224	149 66.5%	47 21.0%	30 13.4%	17 7.6%	67 29.9%
	保育所（園）	1165	913 78.4%	315 27.0%	217 18.6%	163 14.0%	359 30.8%
	小規模な保育所（園）	138	99 71.7%	33 23.9%	23 16.7%	17 12.3%	37 26.8%
	家庭的保育	30	18 60.0%	2 6.7%	13 43.3%	4 13.3%	8 26.7%
	事業所内保育施設	60	37 61.7%	13 21.7%	14 23.3%	8 13.3%	29 48.3%
	その他の保育施設	18	12 66.7%	2 11.1%	6 33.3%	3 16.7%	6 33.3%
	居宅訪問型保育	12	10 83.3%	1 8.3%	3 25.0%	3 25.0%	4 33.3%
	児童発達支援事業所	33	21 63.6%	6 18.2%	5 15.2%	3 9.1%	7 21.2%
	ファミリー・サポート・センター	77	45 58.4%	10 13.0%	19 24.7%	5 6.5%	24 31.2%
	その他の保育所（園）や幼稚園など	37	24 64.9%	4 10.8%	9 24.3%	4 10.8%	8 21.6%

	回答者数	問13-2 保育所（園）や幼稚園などを選ぶとき、特にどのような点を重視しますか。					
		職員の印象がよい	祖父母宅に近い	周辺環境がよい	通勤に便利などところにある	施設や設備が充実している	
全体	1582	546 34.5%	95 6.0%	137 8.7%	217 13.7%	298 18.8%	
問13 宛名のお子さんが平日に定期利用するものとして、今後も利用を続けたい、もしくは、新たに利用したいものはどれですか。	認定こども園	320	126 39.4%	21 6.6%	27 8.4%	49 15.3%	88 27.5%
	幼稚園	319	133 41.7%	18 5.6%	39 12.2%	16 5.0%	69 21.6%
	幼稚園の預かり保育	224	80 35.7%	15 6.7%	21 9.4%	26 11.6%	55 24.6%
	保育所（園）	1165	375 32.2%	77 6.6%	86 7.4%	177 15.2%	198 17.0%
	小規模な保育所（園）	138	66 47.8%	14 10.1%	24 17.4%	21 15.2%	33 23.9%
	家庭的保育	30	15 50.0%	2 6.7%	8 26.7%	12 40.0%	6 20.0%
	事業所内保育施設	60	28 46.7%	2 3.3%	5 8.3%	12 20.0%	14 23.3%
	その他の保育施設	18	7 38.9%	1 5.6%	4 22.2%	5 27.8%	6 33.3%
	居宅訪問型保育	12	7 58.3%	1 8.3%	1 8.3%	3 25.0%	3 25.0%
	児童発達支援事業所	33	15 45.5%	1 3.0%	2 6.1%	4 12.1%	8 24.2%
	ファミリー・サポート・センター	77	40 51.9%	7 9.1%	14 18.2%	18 23.4%	26 33.8%
	その他の保育所（園）や幼稚園など	37	18 48.6%	1 2.7%	4 10.8%	2 5.4%	9 24.3%

前ページの続き

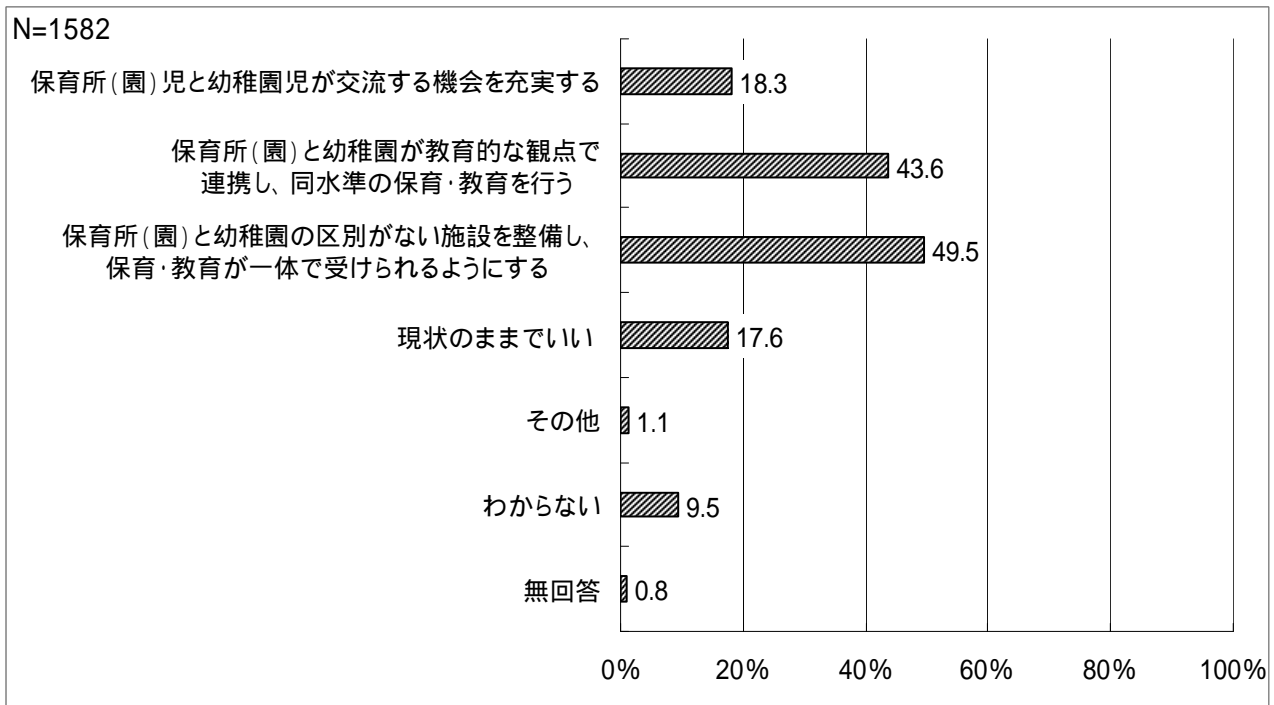
	回答者数	職場に近い	方針や内容 がよい	評判がよい	利用料が安 い	就学前の教 育が受けら れる
全体	1582	131 8.3%	333 21.0%	278 17.6%	238 15.0%	244 15.4%
問13 宛名のお子さんが平日に定期利用するものとして、今後も利用を続けたい、もしくは、新たに利用したいものはどれですか。	認定こども園	23 7.2%	92 28.8%	70 21.9%	65 20.3%	65 20.3%
	幼稚園	14 4.4%	97 30.4%	68 21.3%	86 27.0%	85 26.6%
	幼稚園の預かり保育	224 6.7%	64 28.6%	50 22.3%	68 30.4%	45 20.1%
	保育所（園）	1165 9.3%	108 18.6%	217 16.7%	194 10.8%	126 13.0%
	小規模な保育所（園）	138 8.0%	11 23.9%	33 28.3%	39 20.3%	28 17.4%
	家庭的保育	30 20.0%	6 20.0%	6 26.7%	8 36.7%	11 26.7%
	事業所内保育施設	60 13.3%	8 28.3%	17 20.0%	12 33.3%	20 13.3%
	その他の保育施設	18 16.7%	3 16.7%	3 16.7%	3 22.2%	4 27.8%
	居宅訪問型保育	12 16.7%	2 33.3%	4 33.3%	4 16.7%	2 25.0%
	児童発達支援事業所	33 6.1%	2 51.5%	17 27.3%	9 33.3%	11 21.2%
	ファミリー・サポート・センター	77 14.3%	11 24.7%	19 20.8%	16 35.1%	27 13.0%
	その他の保育所（園）や幼稚園など	37 2.7%	1 27.0%	10 8.1%	3 32.4%	12 16.2%

	回答者数	短時間でも 預けられる	その他	特にない	無回答
全体	1582	43 2.7%	24 1.5%	3 0.2%	12 0.8%
問13 宛名のお子さんが平日に定期利用するものとして、今後も利用を続けたい、もしくは、新たに利用したいものはどれですか。	認定こども園	9 2.8%	1 0.3%	1 0.3%	2 0.6%
	幼稚園	11 3.4%	3 0.9%	0 0.0%	1 0.3%
	幼稚園の預かり保育	224 4.5%	10 0.4%	1 0.4%	4 1.8%
	保育所（園）	1165 1.8%	21 1.5%	17 0.3%	3 0.6%
	小規模な保育所（園）	138 4.3%	6 0.7%	1 0.0%	0 0.7%
	家庭的保育	30 13.3%	4 3.3%	1 0.0%	0 0.0%
	事業所内保育施設	60 11.7%	7 1.7%	1 0.0%	0 1.7%
	その他の保育施設	18 5.6%	1 5.6%	1 0.0%	0 0.0%
	居宅訪問型保育	12 8.3%	1 0.0%	0 0.0%	0 0.0%
	児童発達支援事業所	33 15.2%	5 9.1%	3 0.0%	0 0.0%
	ファミリー・サポート・センター	77 10.4%	8 1.3%	1 0.0%	0 0.0%
	その他の保育所（園）や幼稚園など	37 13.5%	5 10.8%	4 0.0%	0 0.0%

問 13 - 3 あなたは、保育所(園)と幼稚園が今後どのような関係になることが望ましいと思いますか。

「保育所(園)と幼稚園の区別がない施設を整備し、地域の幼児と一緒に保育・教育が受けられるようにする」が49.5%と最も多く、次いで「保育所(園)と幼稚園が教育的な観点から連携し、同水準の保育・教育を行う」が43.6%となっており、「現状のままでいい」との回答は17.6%となっています。

保育所と幼稚園の関係について、現状維持を望む方は2割に満たず、残りの半数を超える方が交流、連携、一体的な整備等を希望しており、幼保連携型や幼保一体型の施設を希望する保護者が比較的多いものと推測されます。



《今後、平日に定期利用したい施設・サービス別》

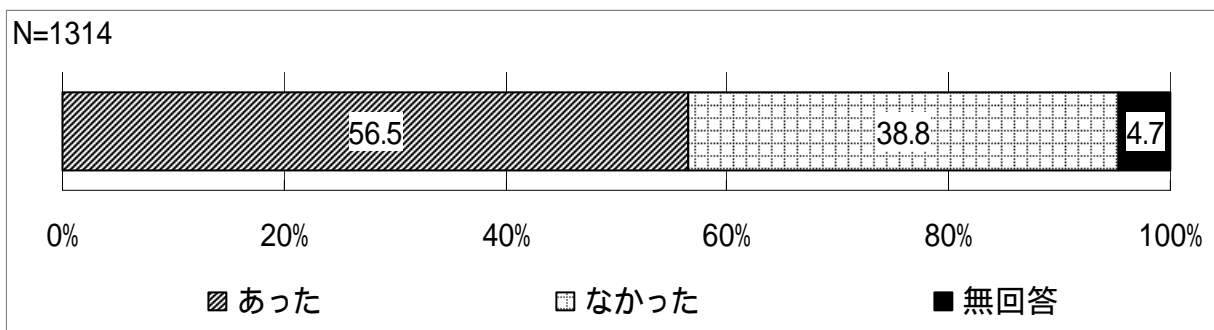
今後、平日に定期利用したい施設・サービス別で見ると、「保育所（園）と幼稚園の区別がない施設を整備し、保育・教育が一体で受けられるようにする」との回答は、認定こども園の利用希望者では 72.2%、幼稚園の利用希望者では 46.1%、保育所（園）の利用希望者では 48.7% となっています。

		回答者数	問13-3 あなたは、保育所（園）と幼稚園が今後どのような関係になることが望ましいと思いますか。						
			保育所（園）児と幼稚園児が交流する機会を充実する	保育所（園）と幼稚園が教育的観点で連携し、同水準の保育・教育を行う	保育所（園）と幼稚園の区別がない施設を整備し、保育・教育が一体で受けられるようにする	現状のままがいい	その他	わからない	無回答
全体		1582	289 18.3%	690 43.6%	783 49.5%	279 17.6%	18 1.1%	150 9.5%	13 0.8%
問13 宛名のお子さんが平日に定期利用するものとして、今後も利用を続けたい、もしくは、新たに利用したいものはどれですか。	認定こども園	320	74 23.1%	172 53.8%	231 72.2%	15 4.7%	2 0.6%	28 8.8%	2 0.6%
	幼稚園	319	69 21.6%	126 39.5%	147 46.1%	64 20.1%	7 2.2%	32 10.0%	1 0.3%
	幼稚園の預かり保育	224	39 17.4%	95 42.4%	129 57.6%	32 14.3%	2 0.9%	23 10.3%	2 0.9%
	保育所（園）	1165	207 17.8%	545 46.8%	567 48.7%	205 17.6%	10 0.9%	115 9.9%	9 0.8%
	小規模な保育所（園）	138	30 21.7%	68 49.3%	84 60.9%	11 8.0%	1 0.7%	17 12.3%	1 0.7%
	家庭的保育	30	10 33.3%	14 46.7%	19 63.3%	3 10.0%	2 6.7%	4 13.3%	1 3.3%
	事業所内保育施設	60	12 20.0%	37 61.7%	38 63.3%	4 6.7%	0 0.0%	7 11.7%	1 1.7%
	その他の保育施設	18	4 22.2%	5 27.8%	11 61.1%	3 16.7%	0 0.0%	2 11.1%	0 0.0%
	居宅訪問型保育	12	4 33.3%	7 58.3%	8 66.7%	0 0.0%	0 0.0%	2 16.7%	0 0.0%
	児童発達支援事業所	33	9 27.3%	10 30.3%	15 45.5%	7 21.2%	0 0.0%	4 12.1%	0 0.0%
	ファミリー・サポート・センター	77	20 26.0%	29 37.7%	47 61.0%	11 14.3%	1 1.3%	3 3.9%	1 1.3%
	その他の保育所（園）や幼稚園など	37	3 8.1%	11 29.7%	20 54.1%	7 18.9%	1 2.7%	8 21.6%	0 0.0%

病児・病後児保育について

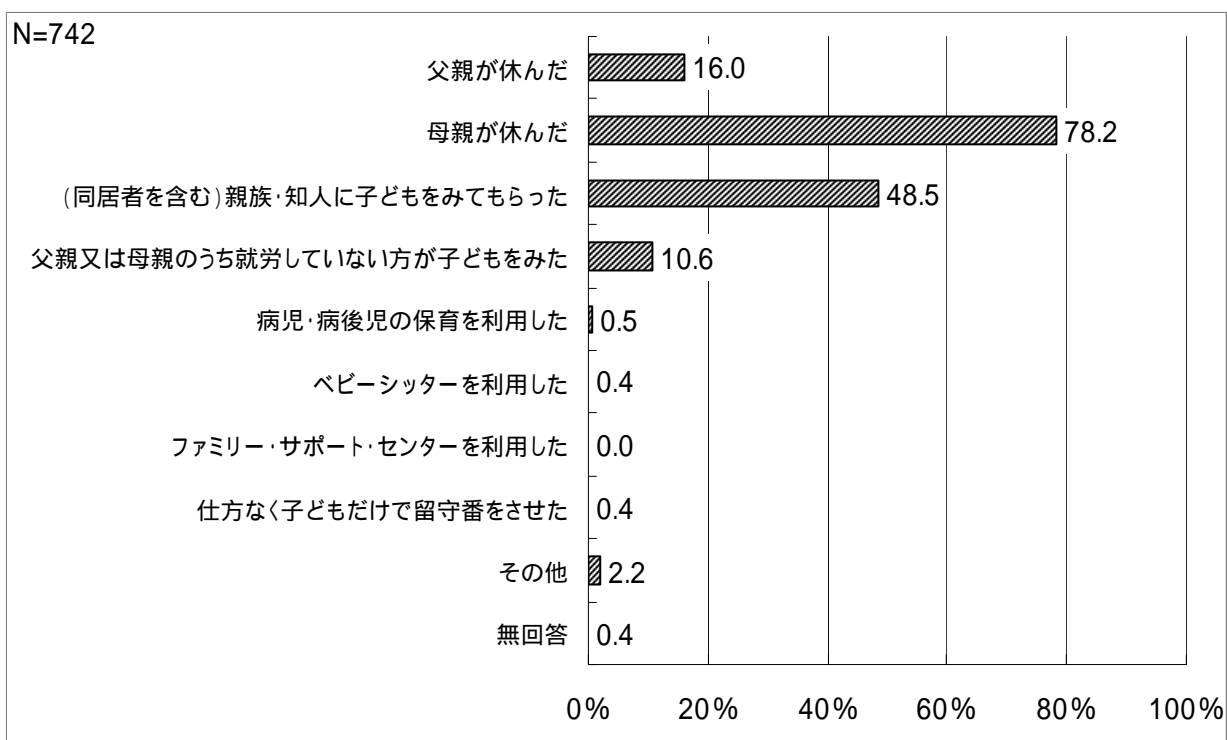
問 14 この 1 年間に、お子さんが病気やケガで利用されている施設・サービスを利用できなかったことはありますか。

「あった」との回答が 56.5%となっています。



問 14 - 1 どのように対処しましたか。

「母親が休んだ」との回答が 78.2%と最も多く、次いで「(同居者を含む)親族・知人に子どもをみてもらった」が 48.5%、「父親が休んだ」が 16.0%と続いています。対処方法として、祖父母などの親族、知人にみてもらうという選択をお持ちの方も半数近くいますが、母親が休んで対処するケースが多い状況が見て取れます。

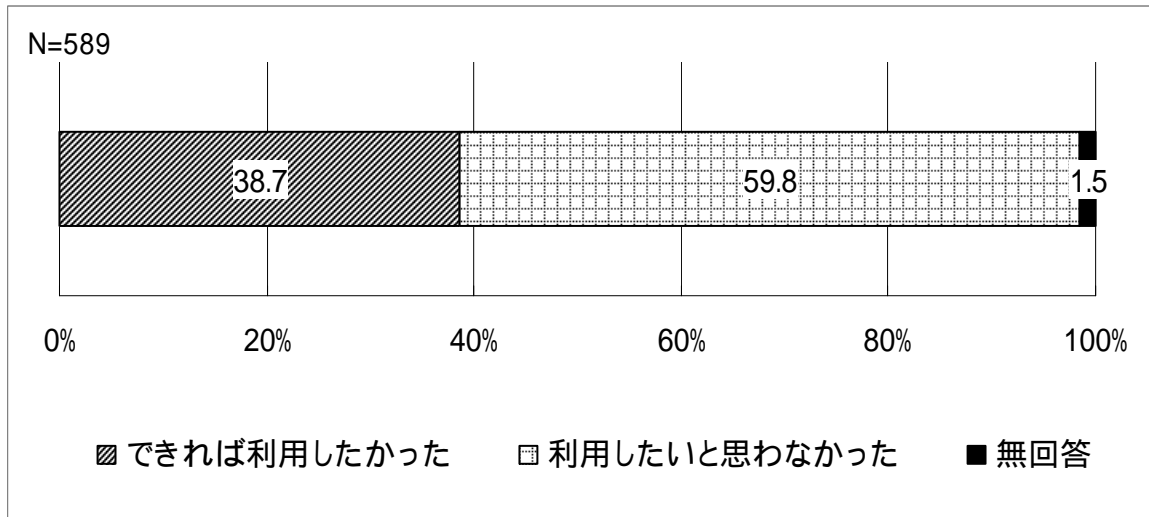


年当たり平均対処日数

父親が休んだ	4日
母親が休んだ	9日
(同居者を含む)親族・知人に子どもをみてもらった	8日
父親又は母親のうち就労していない方が子どもをみた	11日
病児・病後児の保育を利用した	6日
ベビーシッターを利用した	7日
ファミリー・サポート・センターを利用した	該当者なし
仕方なく子どもだけで留守番をさせた	3日
その他	13日

問 14 - 2 病児・病後児保育を利用したいと思いましたが。

「できれば利用したかった」との回答が 38.7%となっています。

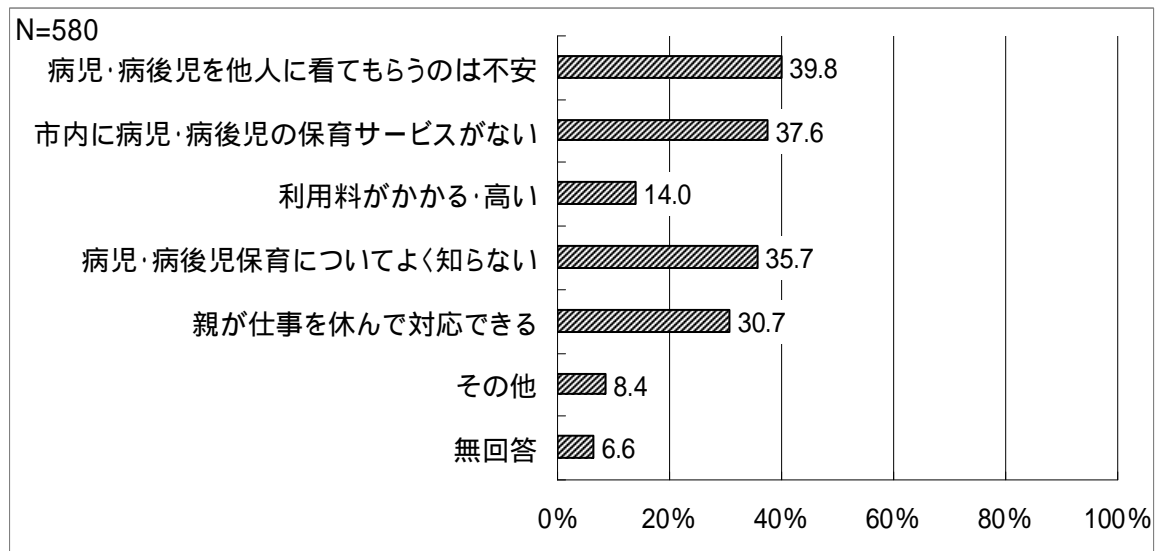


年当たり平均利用希望日数

平均	10日
----	-----

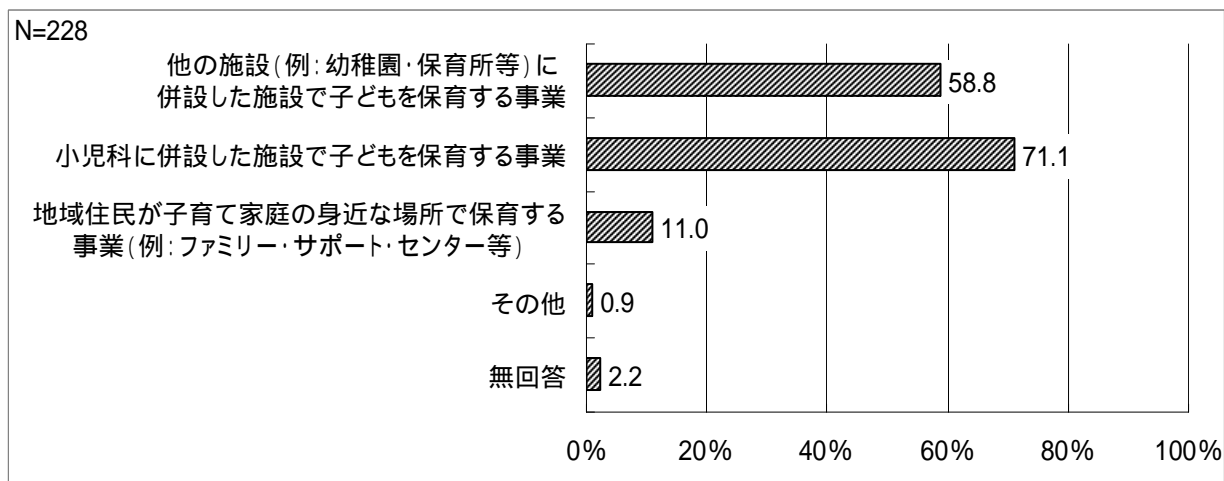
問 14 - 3 病児・病後児保育を利用したくても利用できなかった、あるいは利用したいと思わなかった理由は何ですか。

「病児・病後児を他人に看てもらうのは不安」との回答が 39.8%、「市内に病児・病後児の保育サービスがない」が 37.6%、「病児・病後児保育についてよく知らない」が 35.7%などとなっています。



問 14 - 4 病児・病後児保育の望ましい形態はどれですか。

「小児科に併設した施設で子どもを保育する事業」との回答が 71.1%、「他の施設（例：幼稚園・保育所等）に併設した施設で子どもを保育する事業」が 58.8%などとなっています。



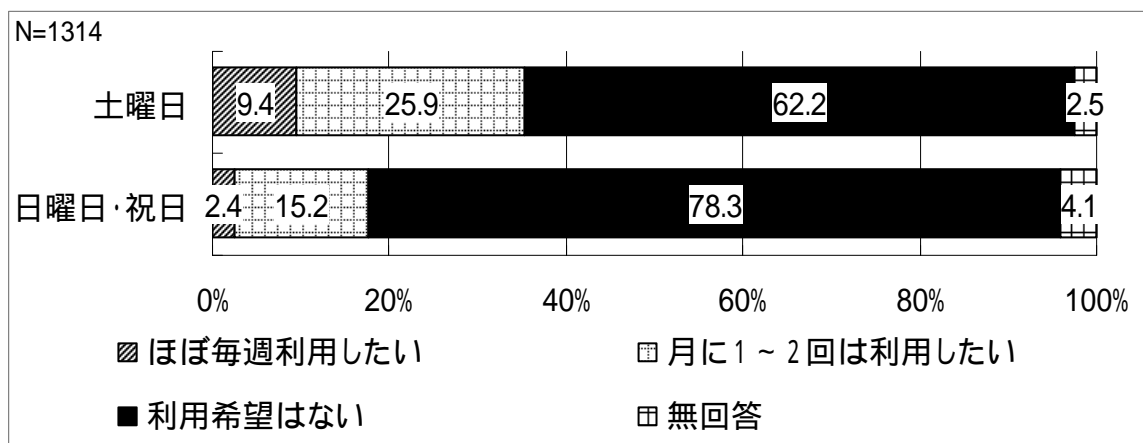
土曜・休日の保育所(園)や幼稚園などの利用について

問 15 お子さんについて、土曜日と日曜日・祝日に、保育所(園)や幼稚園等の利用希望(一時的な利用は除く。)がありますか。

土曜日については、「利用希望はない」との回答が 62.2%と最も多く、次いで「月に 1~2 回は利用したい」が 25.9%、「ほぼ毎週利用したい」が 9.4%となっています。

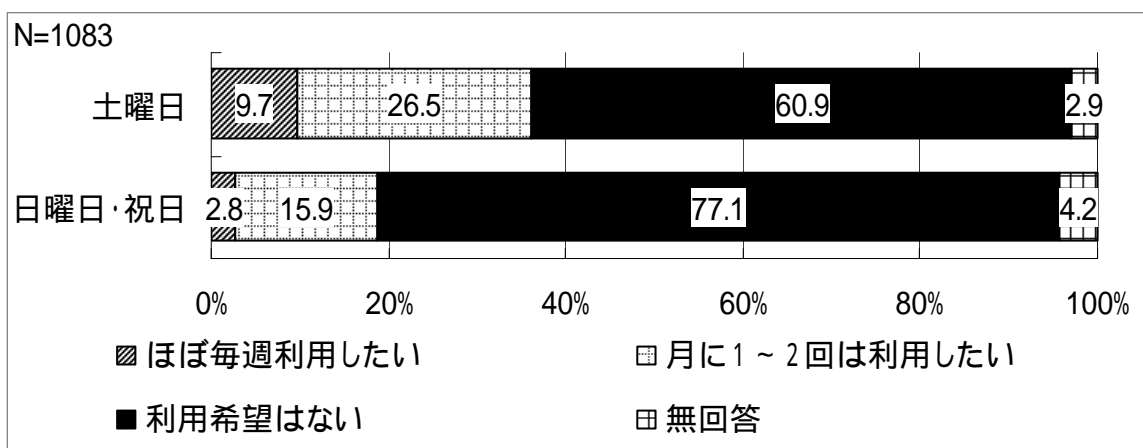
日曜日・祝日については、「利用希望はない」との回答が 78.3%と最も多く、次いで「月に 1~2 回は利用したい」が 15.2%、「ほぼ毎週利用したい」が 2.4%と続いています。

本市では、現在、一部の保育所(園)で土曜日の保育を実施しており、今回の調査でも、土曜日のニーズが日曜日・祝日より大きい結果となっています。



《平日に保育所(園)を利用している方》

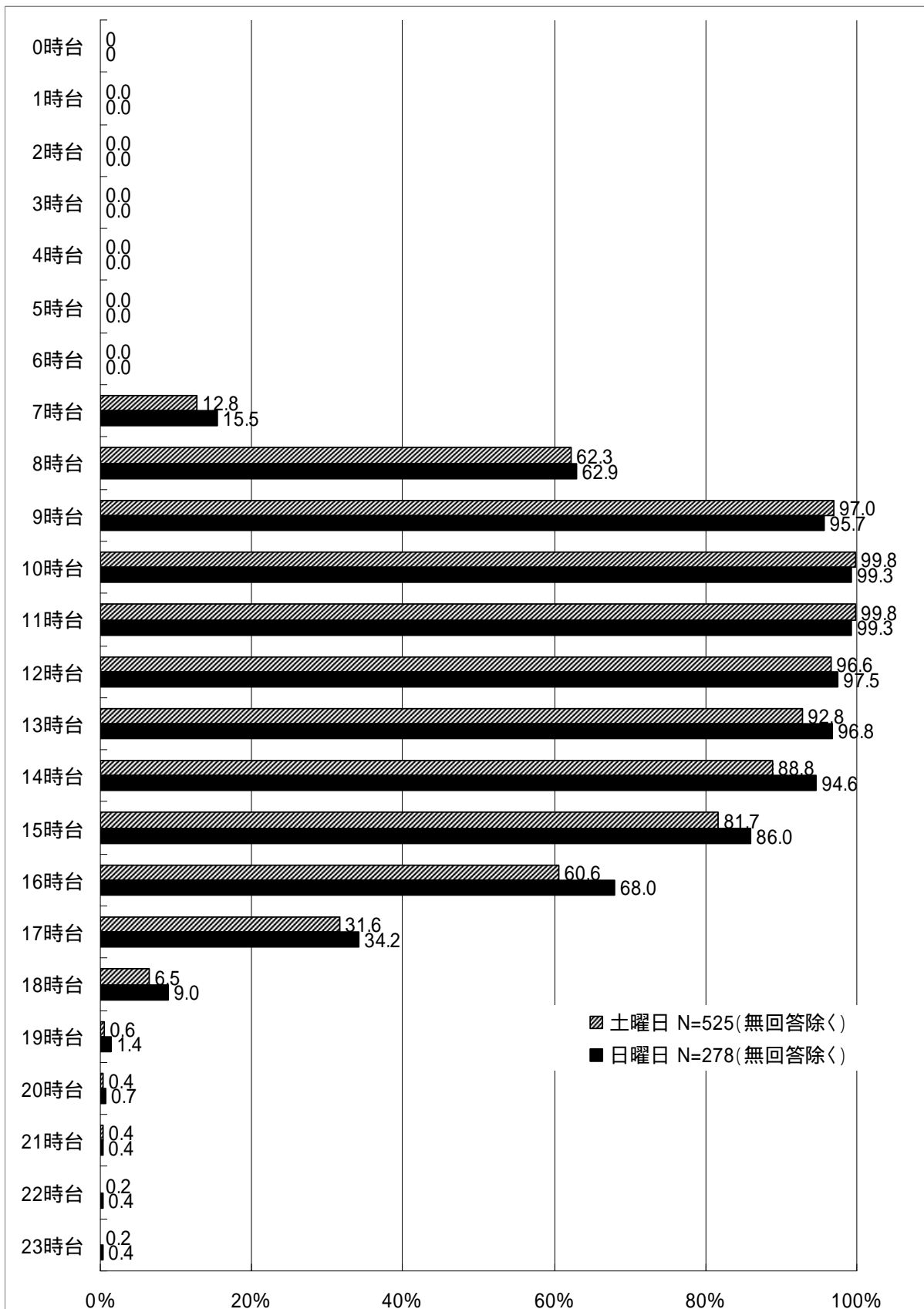
保育所(園)の利用者に限定しても、同程度の利用希望となっています。



利用したい時間帯

「9時台」から「15時台」が80%以上の方が希望する時間帯となっています。

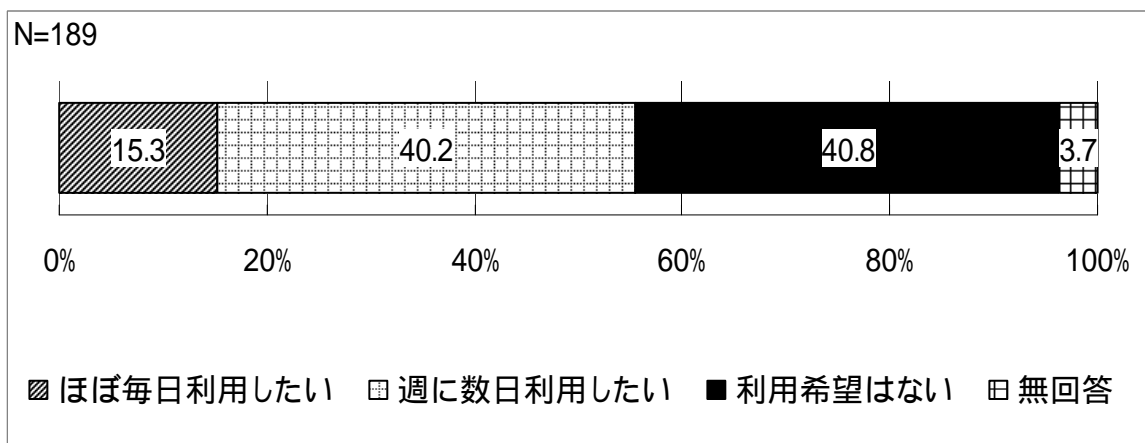
なお、本市での保育所（園）で現在実施中の土曜日の保育では、一部保育園で8:00～17:00までの保育を実施しており、今回の調査では、「17時台」で3割程度のニーズはあるものの、6割を超えるニーズのある時間帯については、現状でカバーできています。



幼稚園在園児

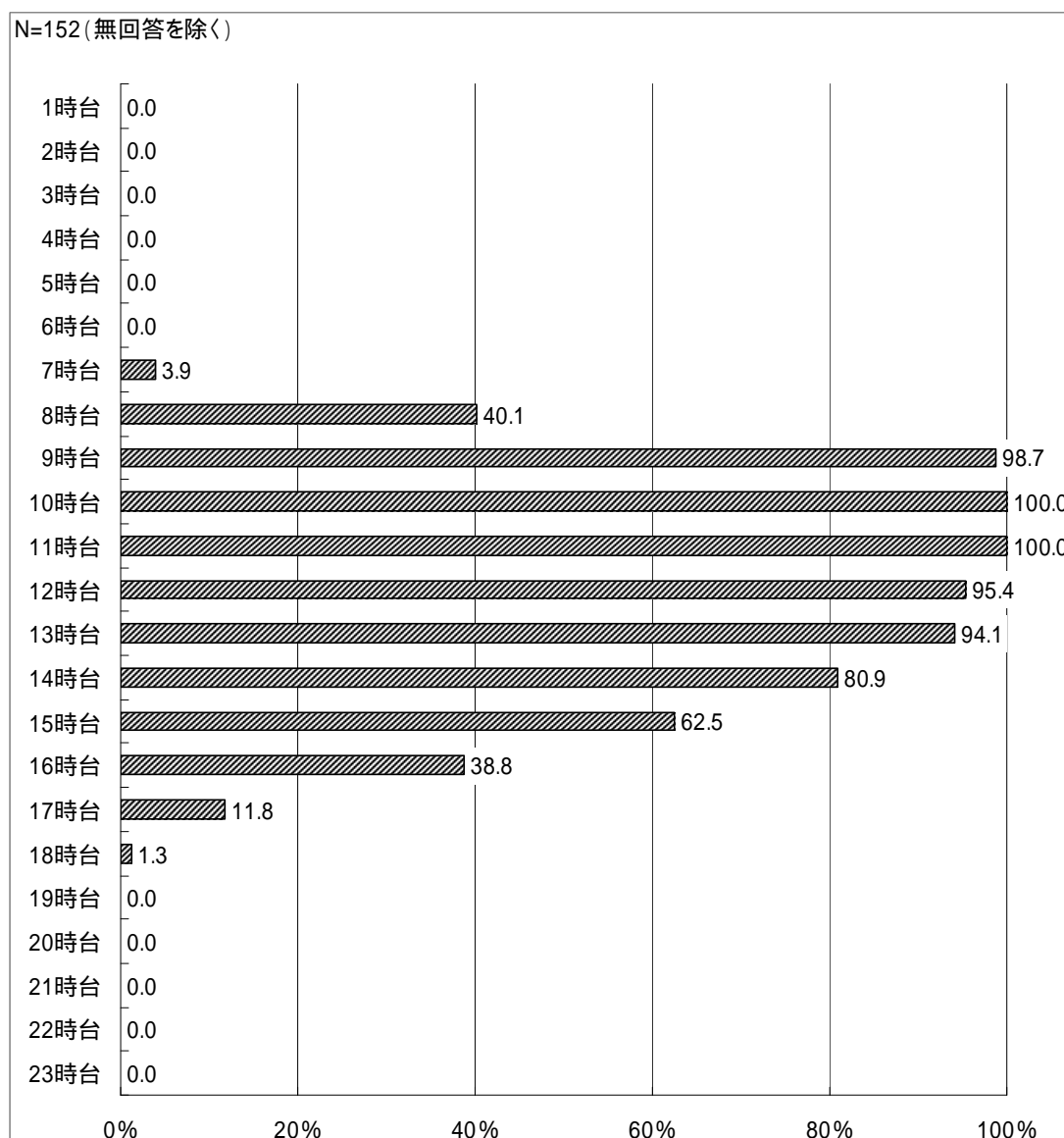
問 16 夏休み・冬休みなどの長期休暇中に利用したいですか。

「利用希望はない」との回答が 40.8%、「週に数日利用したい」が 40.2%、「ほぼ毎日利用したい」が 15.3%となっています。



利用したい時間帯

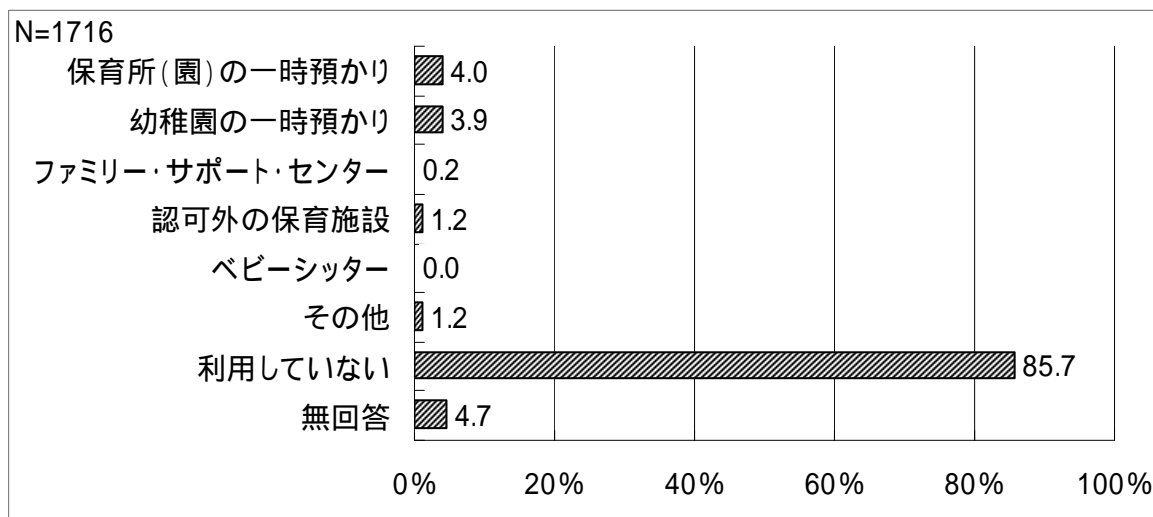
「9時台」から「14時台」が80%以上の方が利用したい時間帯となっており、「18時台」まで利用希望が見られます。



お子さんの一時預かりについて

問 17 この1年間で、私用やリフレッシュ目的、冠婚葬祭や親の病気、あるいは就労のため、お子さんについて不定期に利用しているものがありますか。

「利用していない」との回答が 85.7%と最も多く、利用しているものとしては「保育所（園）の一時預かり」が 4.0%、「幼稚園の一時預かり」が 3.9%、「認可外の保育施設」が 1.2%などとなっています。

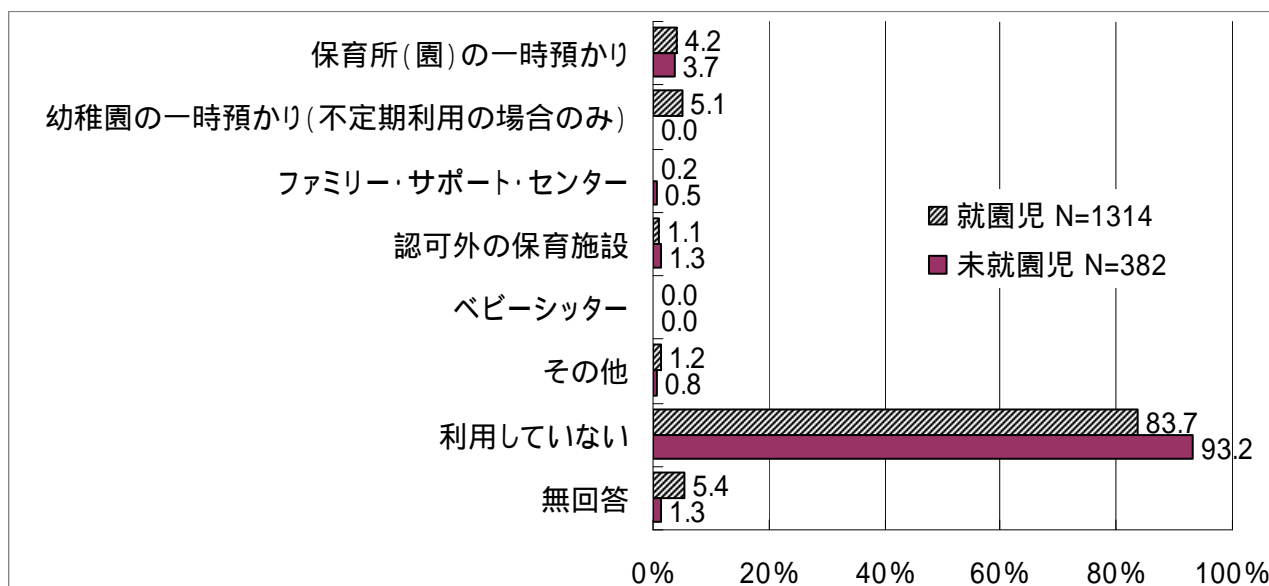


年当たり平均利用日数

保育所（園）の一時預かり	23 日
幼稚園の一時預かり	20 日
ファミリー・サポート・センター	4 日
認可外の保育施設	25 日
ベビーシッター	該当者なし
その他	18 日

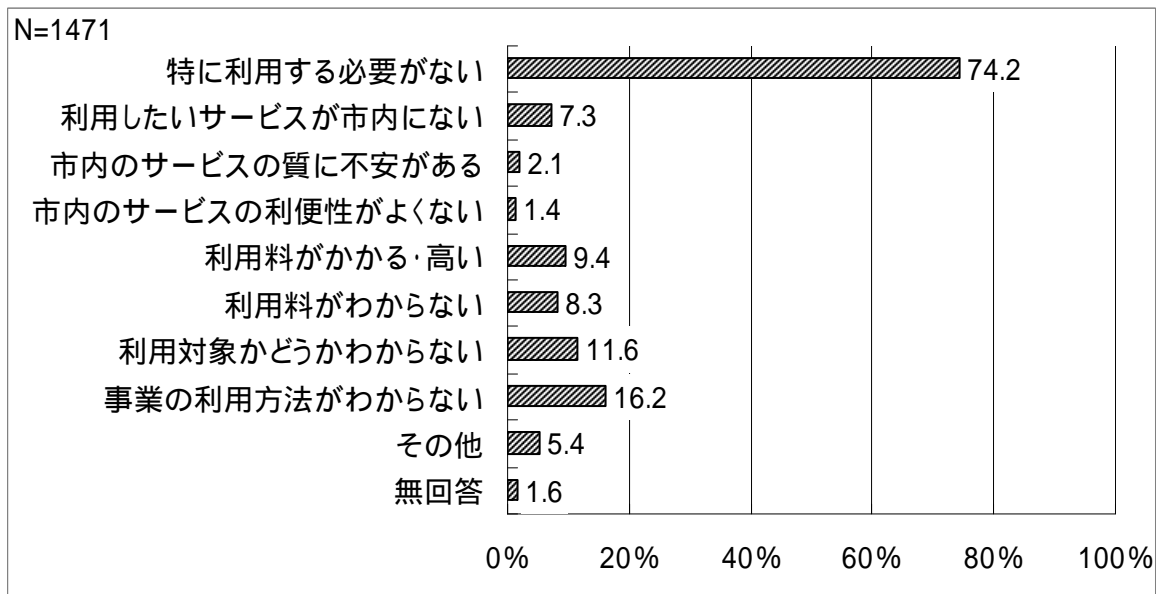
《平日の保育所（園）の利用の有無別》

平日の保育所（園）の利用の有無別で見ると、就園児、未就園児に関わらず「利用していない」が 80%超で最も多く、就園児では『幼稚園の一時預かり（不定期利用の場合のみ）』が 5.1%となっています。



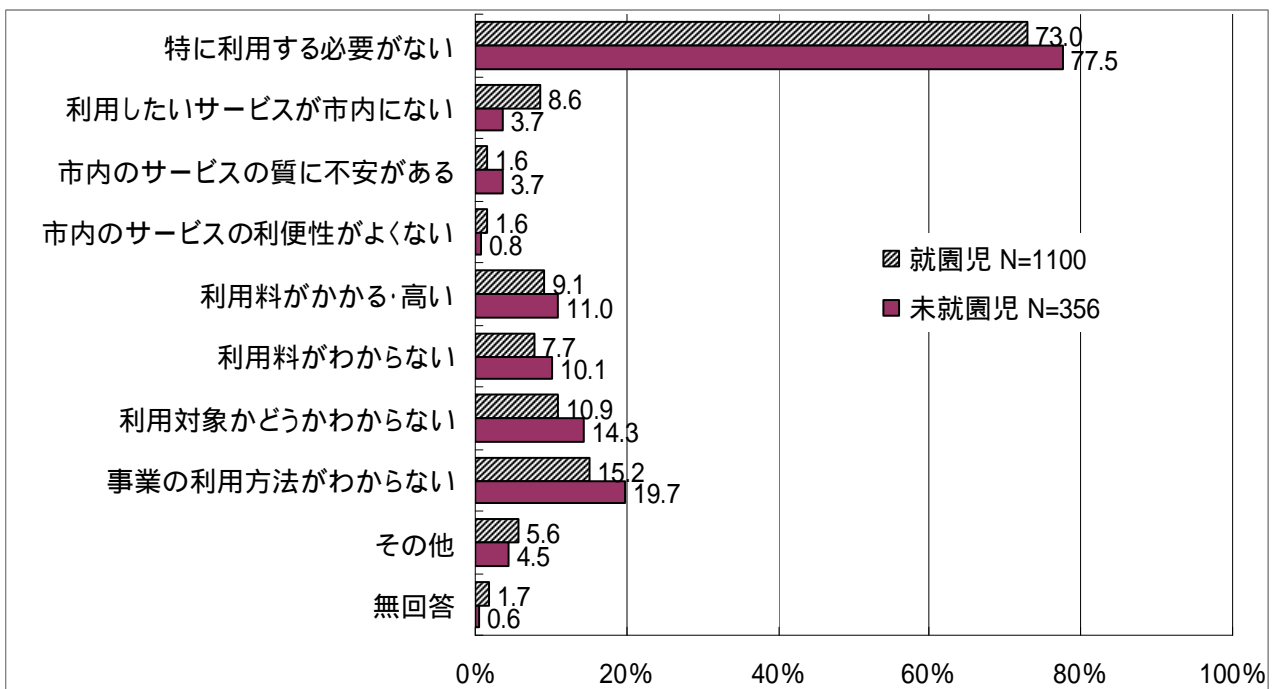
問 17 - 1 利用していない理由は何ですか。

「特に利用する必要がない」との回答が 74.2%と最も多く、次いで「事業の利用方法がわからない」が 16.2%、「利用対象かどうかわからない」が 11.6%と続いています。



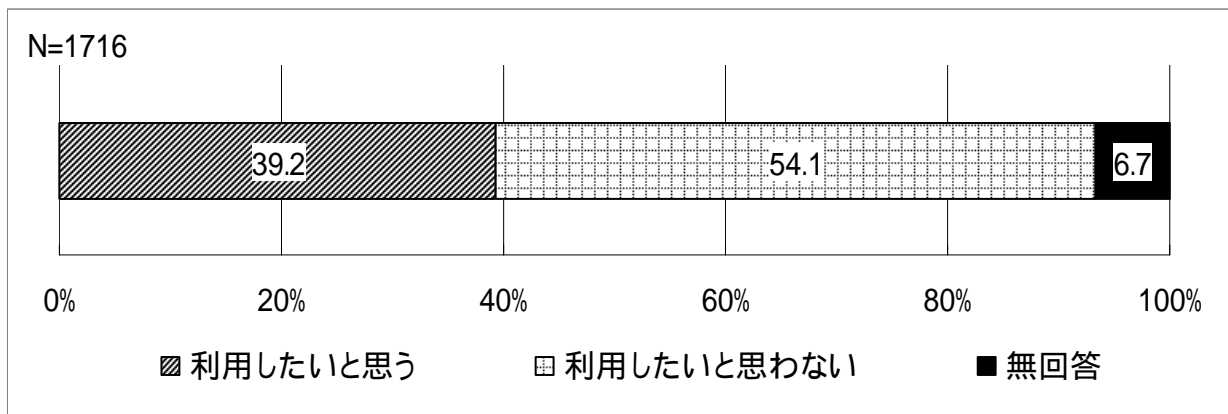
《平日の保育所（園）の利用の有無別》

平日の保育所（園）の利用の有無別で見ると、就園児、未就園児に関わらず「特に利用する必要がない」との回答が最も多く、いずれも 70%超となっています。



問 18 私用やリフレッシュ目的、冠婚葬祭や親の病気、あるいは就労のため、お子さんについて、一時預かりを利用したいと思いますか。

「利用したい」との回答が 39.2%となっています。

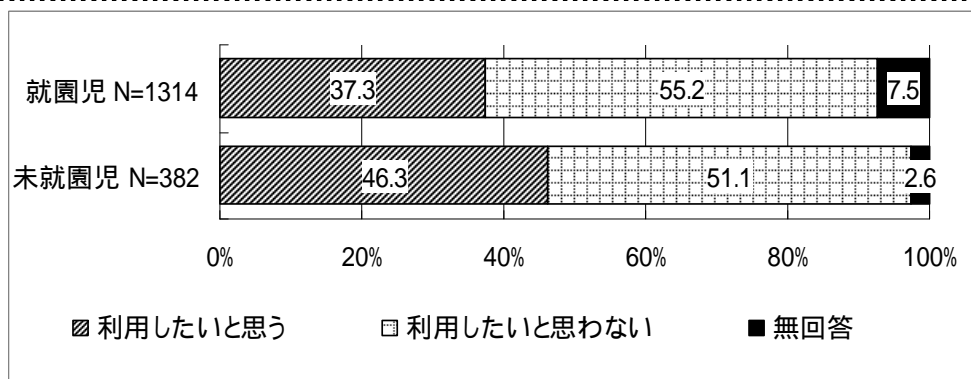


年当たり平均利用希望日数

利用したいと思う 計	20 日
私用（買い物、子ども（兄弟姉妹を含む。）や親の習い事等）、リフレッシュ目的	13 日
冠婚葬祭、学校行事、子ども（兄弟姉妹を含む。）や親の通院 等	7 日
不定期の就労	27 日
その他	25 日

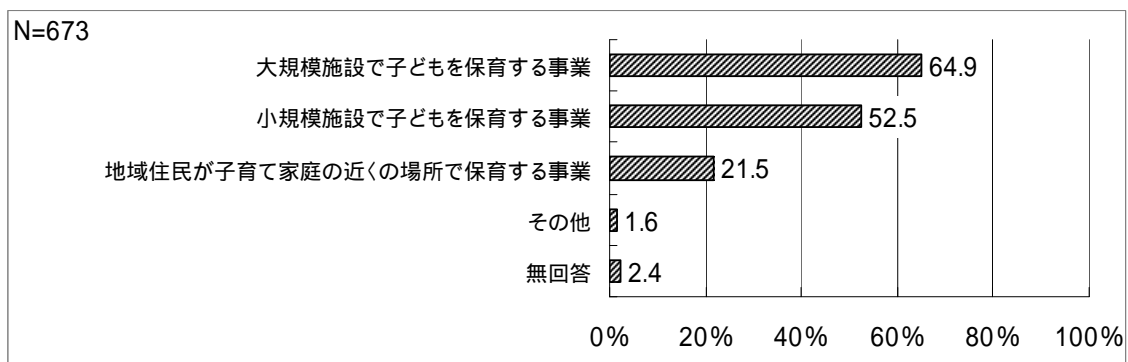
《平日の保育所（園）の利用の有無別》

平日の保育所（園）の利用の有無別で見ると、未就園児の保護者の場合は「利用したい」との回答が 46.3%となっており、私用やリフレッシュ目的、不定期の就労等を理由とする一時預かりについて、利用の現状と比べたニーズの大きさがうかがえます。



問 18 - 1 不定期の一時預かりの望ましい形態はどれですか。

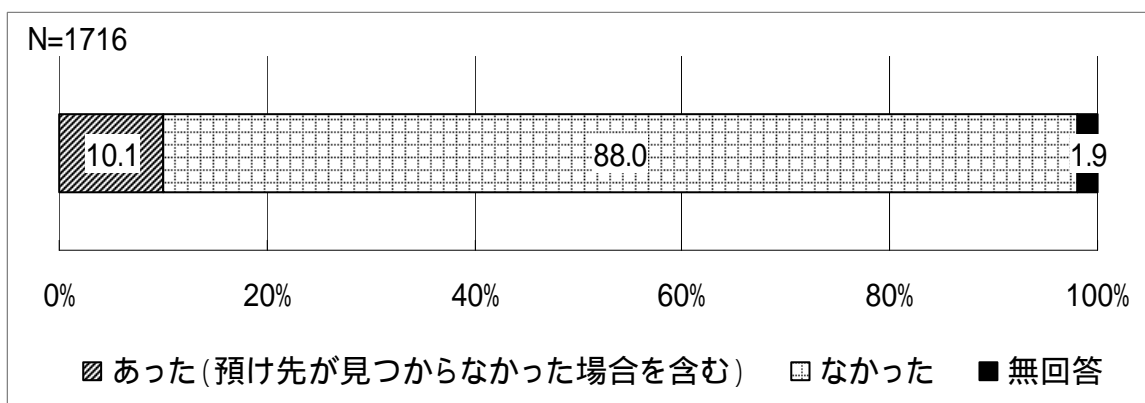
「大規模施設で子どもを保育する事業」との回答が 64.9%と最も多く、次いで「小規模施設で子どもを保育する事業」が 52.5%、「地域住民が子育て家庭の近くの場所で保育する事業」が 21.5%と続いています。



お子さんの宿泊を伴う一時預かりについて

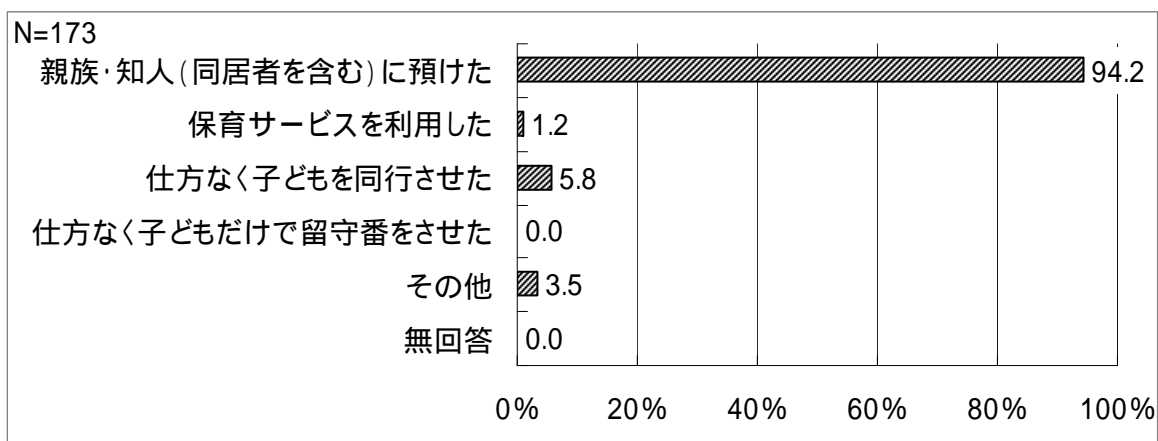
問 19 この 1 年間に保護者の用事などにより、お子さんを泊まりがけで家族以外に預けなければならないことはありましたか。

「あった（預け先が見つからなかった場合を含む）」との回答が 10.1%となっています。



問 19 - 1 そのときの対処方法はどれですか。

「親族・知人に預けた」との回答が 94.2%を占めており、そのほかは「仕方なく子どもを同行させた」が 5.8%となっており、「保育サービスを利用した」との回答は 1.2%となっています。



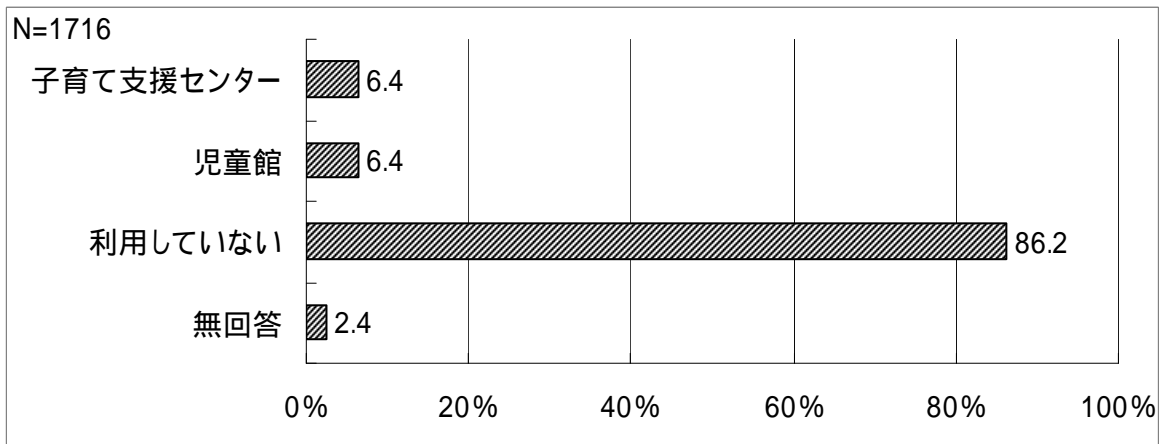
年当たり平均対処日数

親族・知人(同居者を含む)に預けた	8日
保育サービスを利用した	4日
仕方なく子どもを同行させた	3日
仕方なく子どもだけで留守番をさせた	該当者なし
その他	9日

子育て支援サービス全般について

問 20 お子さんは、現在、子育て支援センターや児童館を利用されていますか。

「利用していない」との回答が 86.2%と最も多く、「子育て支援センター」、「児童館」のいずれも利用率は 6.4%となっています。



子育て支援センター 月当たり利用回数

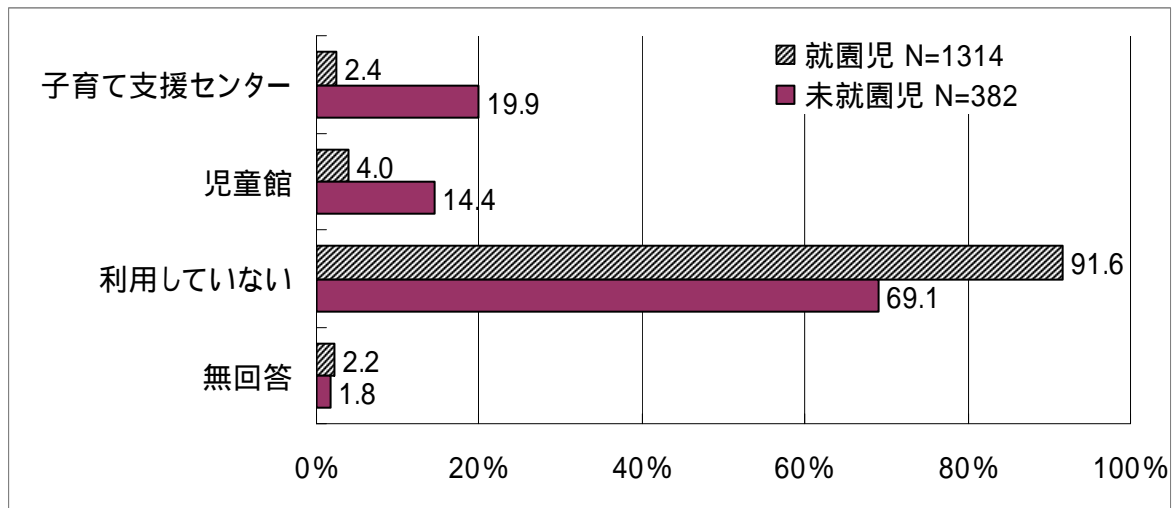
平均	5 回
----	-----

児童館 月当たり利用回数

平均	2 回
----	-----

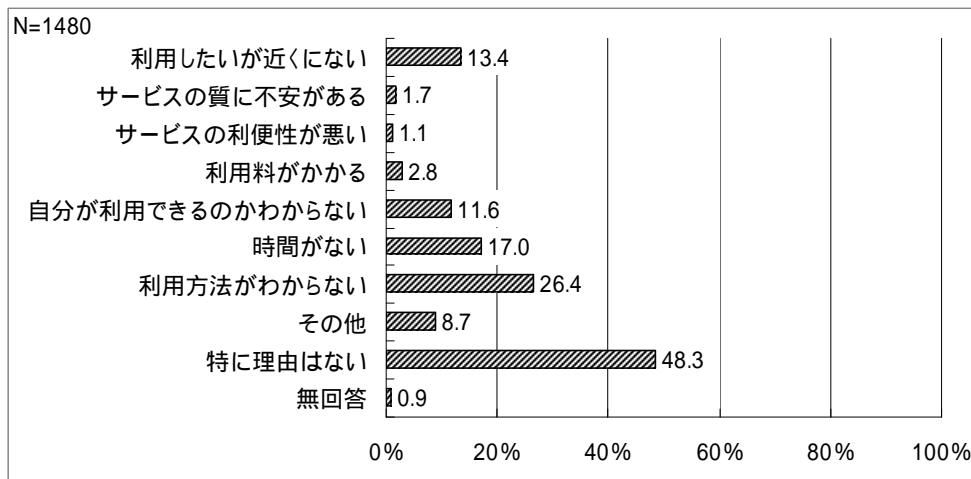
《平日の保育所（園）の利用の有無別》

平日の保育所（園）の利用の有無別で見ると、未就園児の場合は「子育て支援センター」が 19.9%、「児童館」が 14.4%となっています。



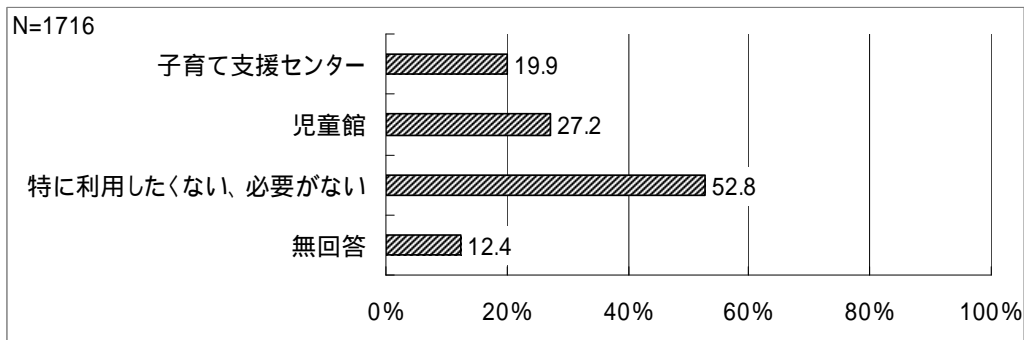
問 20 - 1 現在、利用していない理由は何ですか。

「特に理由はない」との回答が 48.3%と最も多く、次いで「利用方法がわからない」が 26.4%、「時間がない」が 17.0%と続いています。



問 21 子育て支援センターや児童館について、今は利用していないが、できれば利用したい。あるいは、利用日数を増やしたいと思いますか。

「特に利用したくない、必要がない」との回答が 52.8%と最も多く、次いで「児童館」が 27.2%、「子育て支援センター」が 19.9%となっています。



子育て支援センター 月当たり利用希望回数

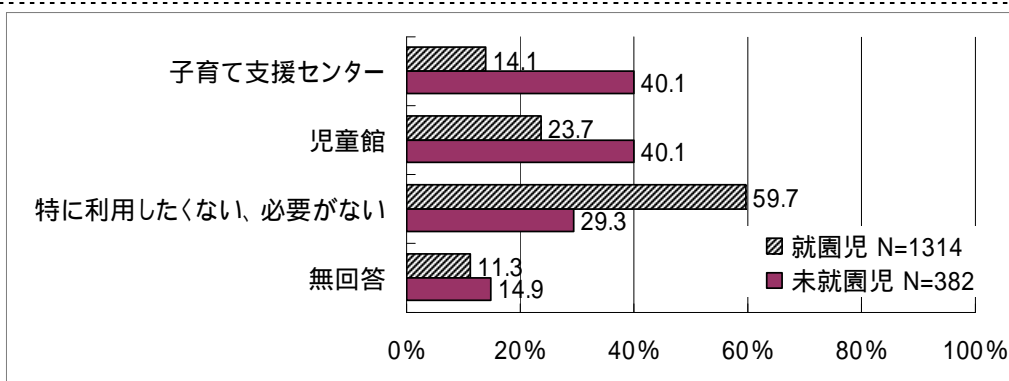
平均	5 回
----	-----

児童館 月当たり利用希望回数

平均	4 回
----	-----

《平日の保育所（園）の利用の有無別》

平日の保育所（園）の利用の有無別で見ると、未就園児の場合は「子育て支援センター」、「児童館」のいずれも利用希望率が 40.1%となっており、現状の利用率（「子育て支援センター」19.9%、「児童館」14.4%）の倍以上のニーズとなっています。

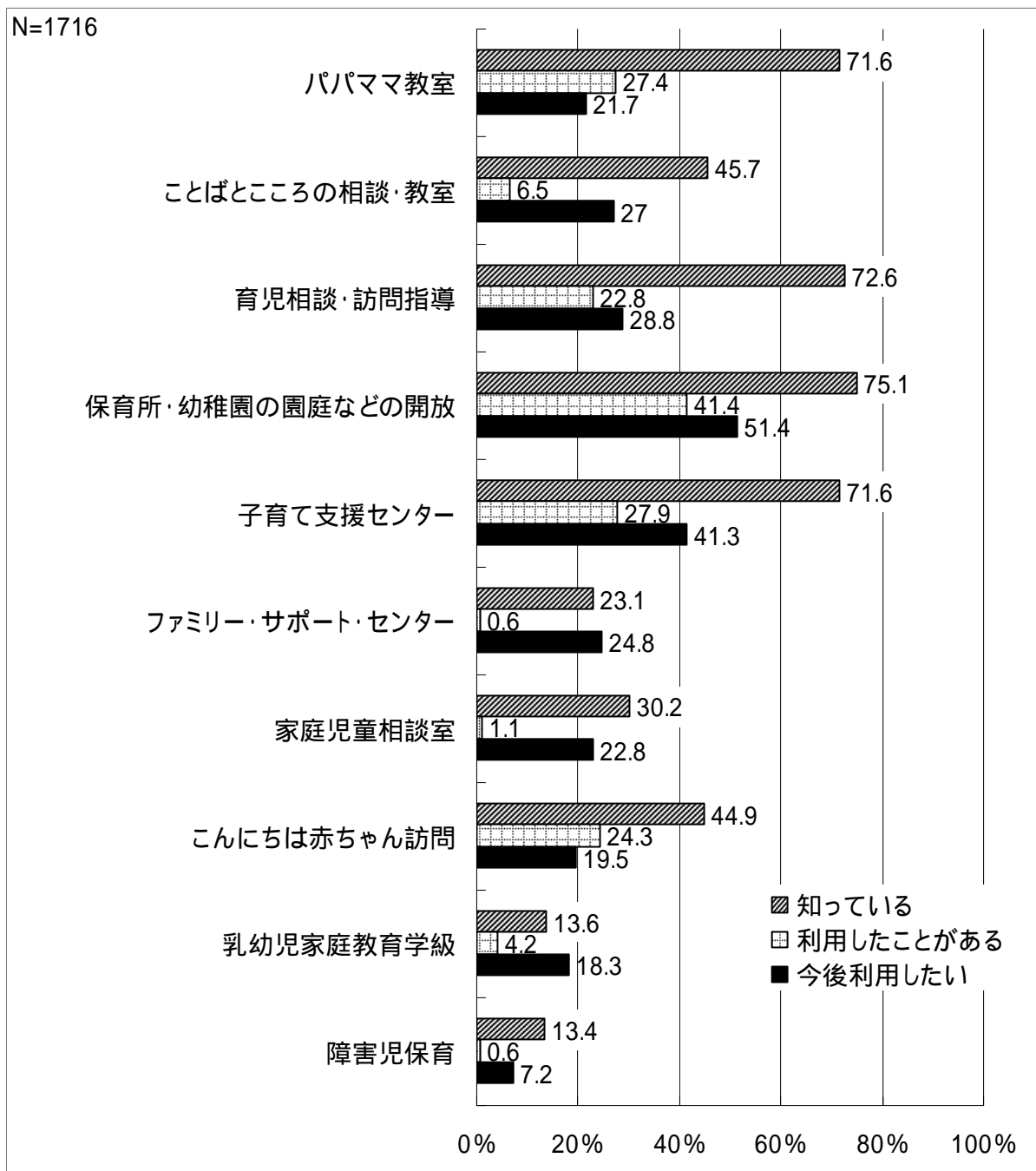


問 22 次の市の事業やサービスごとに、知っているもの、利用したことがあるもの、今後利用したいものに つけてください。

認知状況は、 保育所・幼稚園の園庭などの開放は「知っている」との回答が 75.1%と最も多く、認知度の低い事業等としては、 乳幼児家庭教育学級、 障害児保育は 20%を下回る認知となっているほか、 ファミリー・サポート・センターの認知度も 23.1%と比較的低い状況となっています。

利用状況は、 保育所・幼稚園の園庭などの開放を「利用したことがある」との回答が 41.4%と最も多く、利用率の低い事業等としては、 ファミリー・サポート・センターの利用率は 0.6%となっています。

今後の利用意向は、 保育所・幼稚園の園庭などの開放が「今後利用したい」との回答が 51.4%と最も多く、次いで 子育て支援センターが 41.3%と続き、 ファミリー・サポート・センターは認知度（23.1%）を上回る利用希望率（24.8%）となっています。



小学校就学後の放課後の過ごし方について

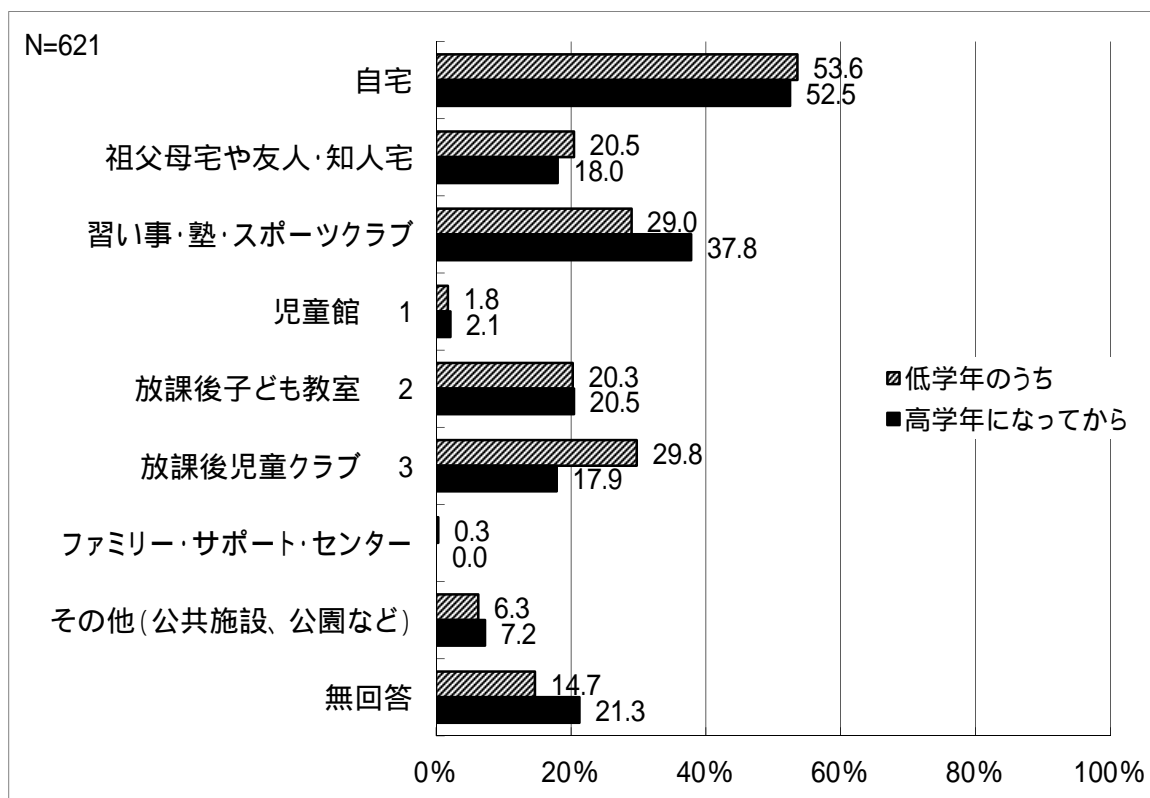
【お子さんが5歳以上の方】

問 23 お子さんについて、小学校低学年(1~3年生)のうちは、放課後(平日の小学校終了後)の時間を主にどのような場所で過ごさせたいと思いますか。

問 24 お子さんが小学校高学年(4~6年生)になったら、放課後(平日の小学校終了後)の時間を主にどのような場所で過ごさせたいと思いますか。

低学年のうちの希望は、「自宅」との回答が53.6%と最も多く、次いで「放課後児童クラブ」が29.8%、「習い事・塾・スポーツクラブ」が29.0%と続いています。

高学年になってからの希望は、「自宅」との回答が52.5%と最も多く、次いで「習い事・塾・スポーツクラブ」が37.8%と続いており、低学年と比べて「習い事・塾・スポーツクラブ」を希望する割合が増加する一方、「放課後児童クラブ」は17.9%と、低学年(29.8%)から10%を超える低下となっています。



- 1 児童館で行っている「放課後児童クラブ」を利用したい場合は「放課後児童クラブ」と回答
- 2 「放課後子ども教室」・・・放課後に小学校内で学習・スポーツ・文化芸術活動などを行う取り組みです。制度上は保護者の就労の有無に関わらず、すべての小学生が利用できます。
- 3 「放課後児童クラブ」・・・保護者が就労などにより昼間家庭にいない小学3年生以下の児童を、放課後、小学校などでお預かりをする取り組みです。

《母親の就労状況別》

母親の就労状況別で見ると、フルタイムで就労している母親では、「放課後児童クラブ」の利用希望は30%超となっているほか、パートタイム、アルバイト等の母親についても同じく30%超の利用希望があり、「放課後児童クラブ」に対するニーズは、フルタイム、パートタイム等の形態に関わらないものとなっています。

		回答者数	問2 3 宛名のお子さんについて、小学校低学年(1~3年生)のうち、放課後(平日の小学校終了後)の時間を主にどのような場所で過ごさせたいと思いますか。				
			自宅	祖父母宅や友人・知人宅	習い事・塾・スポーツクラブ	児童館	放課後子ども教室
全体		621	333 53.6%	127 20.5%	180 29.0%	11 1.8%	126 20.3%
問1 1 現在の就労状況を(自営、家族従事含む)お聞きします。(1)母親	フルタイム(週5日程度・1日8時間程度就労)	201	90 44.8%	43 21.4%	49 24.4%	4 2.0%	40 19.9%
	フルタイムで、現在産休・育休・介護休暇中	2	0 0.0%	1 50.0%	1 50.0%	0 0.0%	0 0.0%
	パートタイム、アルバイト等(「フルタイム」以外の就労)	276	148 53.6%	56 20.3%	72 26.1%	4 1.4%	56 20.3%
	パートタイム、アルバイト等で、現在産休・育休・介護休暇中	8	5 62.5%	0 0.0%	1 12.5%	0 0.0%	3 37.5%
	以前は就労していたが、現在は就労していない	86	56 65.1%	16 18.6%	37 43.0%	3 3.5%	20 23.3%
	これまでに就労したことがない	22	17 77.3%	3 13.6%	9 40.9%	0 0.0%	5 22.7%

		回答者数	放課後児童クラブ			
			ファミリー・サポート・センター	その他(公共施設、公園など)	無回答	
全体		621	185 29.8%	2 0.3%	39 6.3%	91 14.7%
問1 1 現在の就労状況を(自営、家族従事含む)お聞きします。(1)母親	フルタイム(週5日程度・1日8時間程度就労)	201	67 33.3%	2 1.0%	8 4.0%	30 14.9%
	フルタイムで、現在産休・育休・介護休暇中	2	1 50.0%	0 0.0%	0 0.0%	0 0.0%
	パートタイム、アルバイト等(「フルタイム」以外の就労)	276	92 33.3%	0 0.0%	14 5.1%	34 12.3%
	パートタイム、アルバイト等で、現在産休・育休・介護休暇中	8	3 37.5%	0 0.0%	0 0.0%	1 12.5%
	以前は就労していたが、現在は就労していない	86	15 17.4%	0 0.0%	11 12.8%	17 19.8%
	これまでに就労したことがない	22	1 4.5%	0 0.0%	3 13.6%	5 22.7%

低学年のうち 週当たり平均希望日数

自宅	4日
祖父母宅や友人・知人宅	2日
習い事・塾・スポーツクラブ	2日
児童館	4日
放課後子ども教室	3日
放課後児童クラブ	4日
ファミリー・サポート・センター	2日
その他(公共施設、公園など)	2日

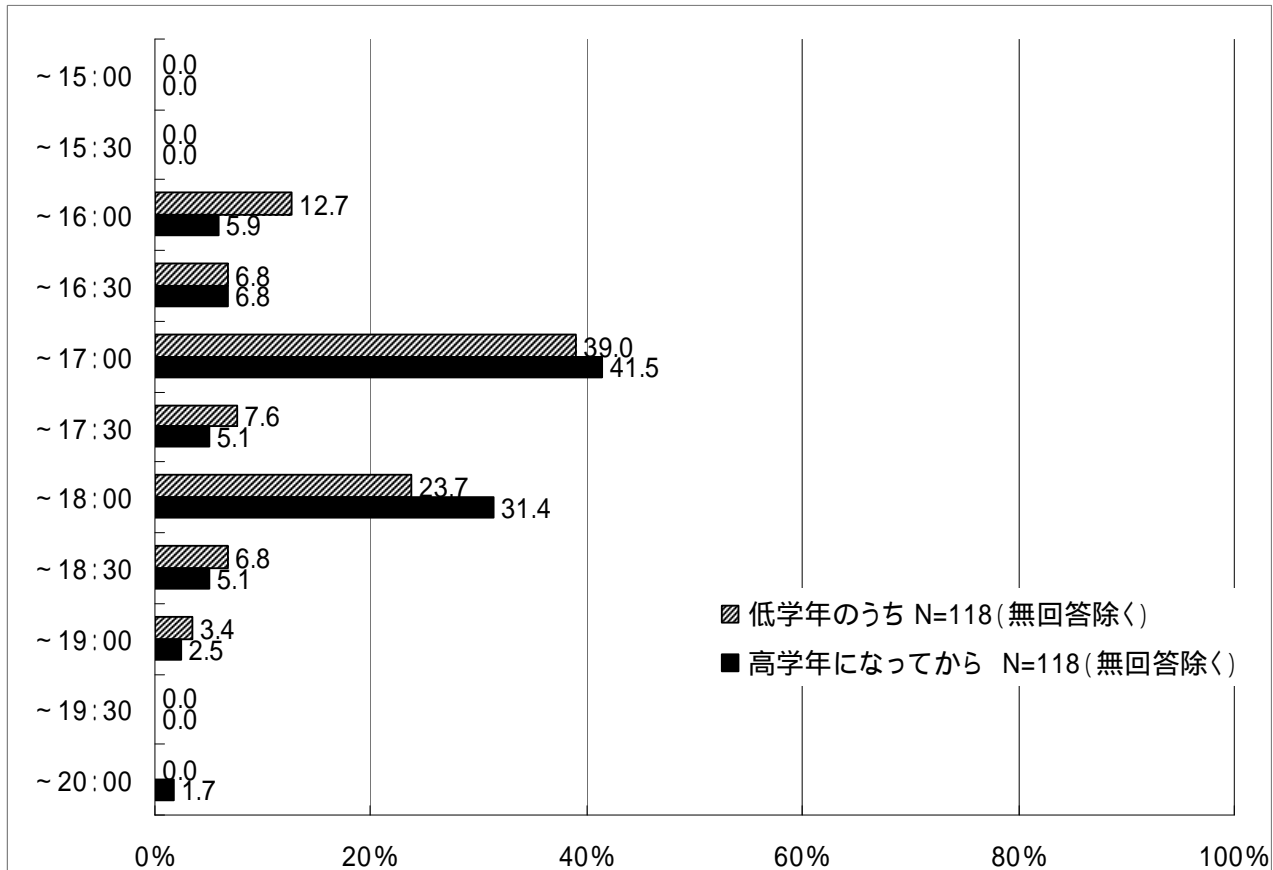
高学年になったら 週当たり平均希望日数

自宅	3日
祖父母宅や友人・知人宅	2日
習い事・塾・スポーツクラブ	2日
児童館	3日
放課後子ども教室	3日
放課後児童クラブ	4日
ファミリー・サポート・センター	該当者なし
その他(公共施設、公園など)	2日

利用希望時刻

利用希望時刻は、低学年のうち、高学年になってからのいずれも「～17：00」との回答が最も多く、次いで「～18：00」と続いています。

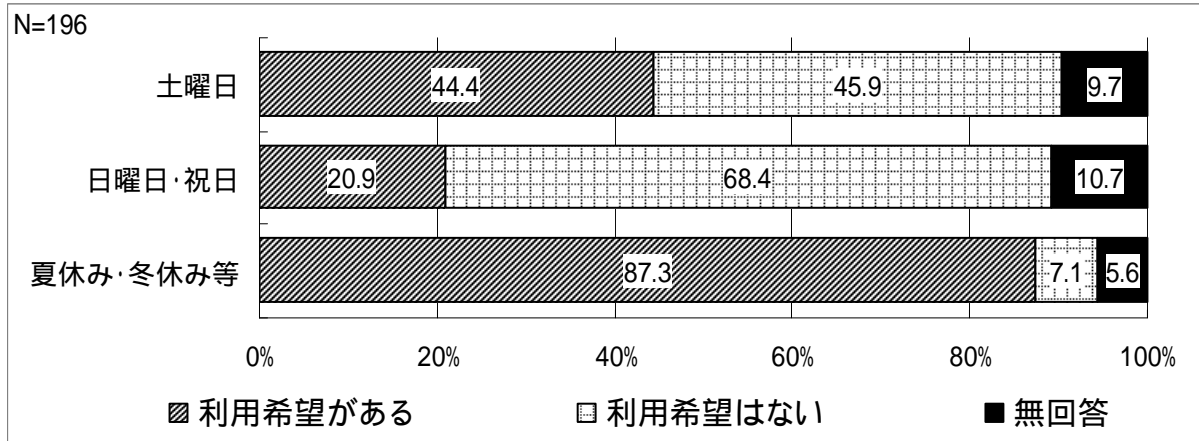
本市では、現在、通常時間としては「～18：00」まで、延長保育として「～18：30」までの保育を実施しており、今回の調査結果は、一部「～19：00」といったニーズが見られるものの、ほとんどの希望は、現在の設定時間内に収まるものとなっています。



問 25 お子さんについて、土曜日と日曜日・祝日、夏休み・冬休みなどの長期休暇中に、放課後児童クラブの利用希望がありますか。

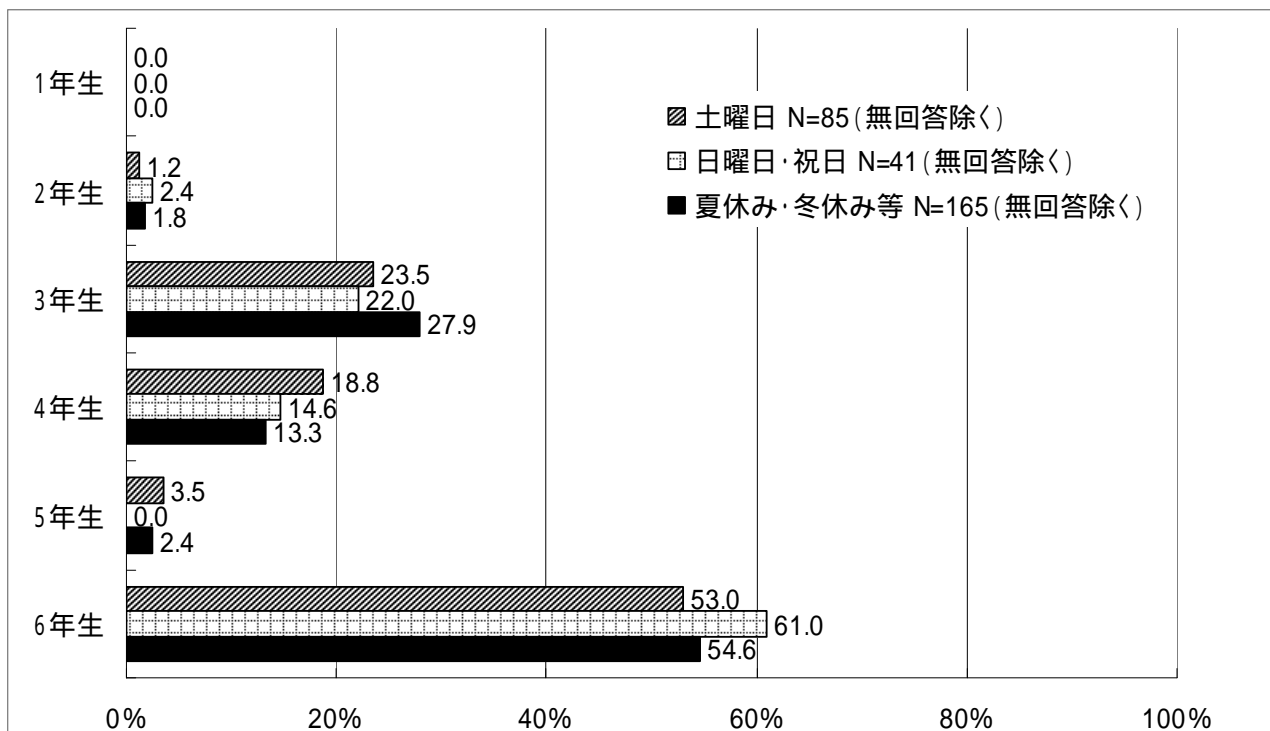
土曜日では、「利用希望がある」との回答が44.4%、日曜日・祝日では同回答が20.9%、夏休み・冬休み等では同回答が87.3%となっており、長期休暇中の利用希望が多い状況です。

本市では、現在、土曜日と長期休暇中（お盆、年末年始を除く）に放課後児童クラブを開設しており、今回の調査結果では、現在は開いていない日曜日・祝日にも一部ニーズが見られるものの、長期休暇中と土曜日により大きなニーズがあることが見て取れます。



学年

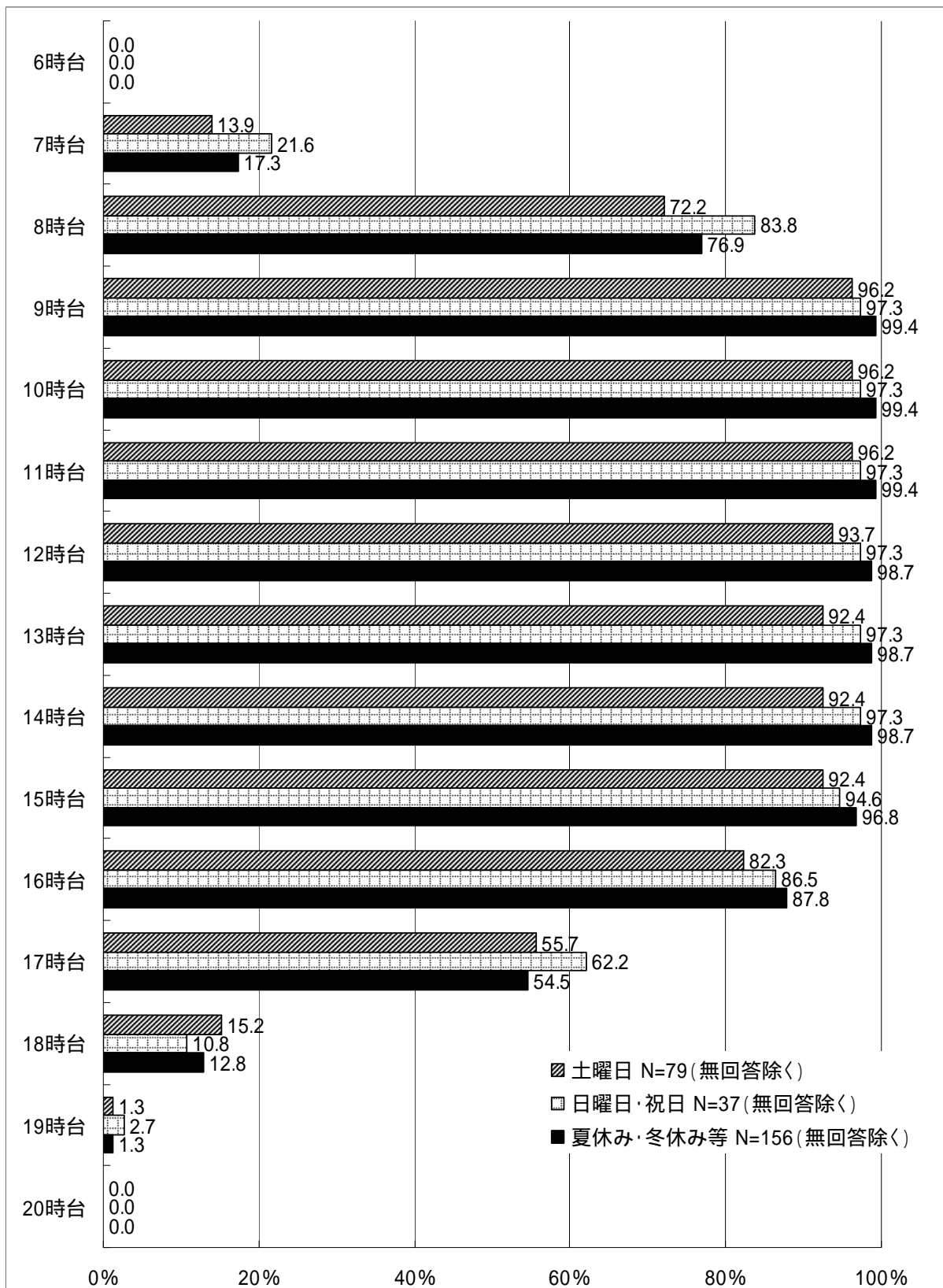
いずれも「6年生」までの利用希望が50%以上と最も多くなっています。



利用希望時間帯

「8時台」から「16時台」が70%以上の方が希望している時間帯となっており、「19時台」まで利用希望が見られます。

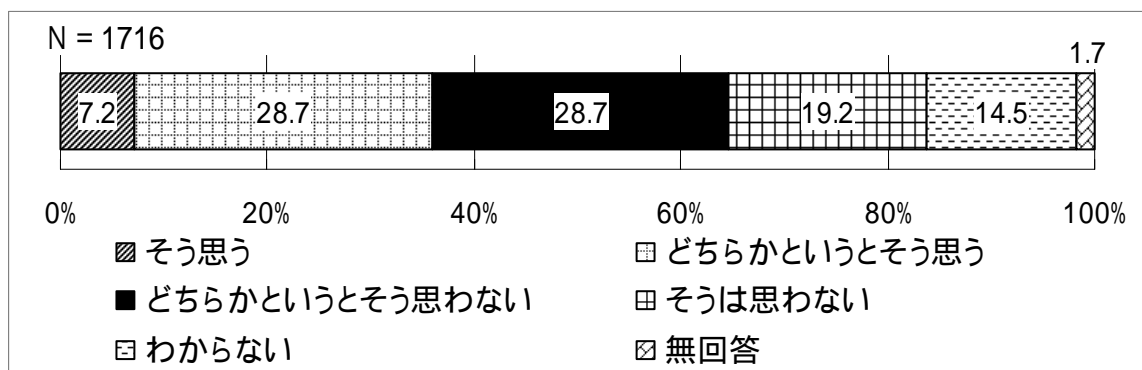
本市では、現在、土曜日と長期休暇中（お盆、年末年始を除く）についても、延長保育として「～18：30」までの保育を実施しており、今回の調査結果は、一部「7時台」の早い時間帯のニーズが見られるものの、ほとんどの希望は現在の設定時間内におおむね収まるものとなっています。



子育て全般について

問 26 香取市は、子育てをしやすいまちだと思いますか。

「そう思う(7.2%)」と「どちらかというと思う(28.7%)」を合わせると35.9%となっており、「どちらかというとは思わない(28.7%)」、「そうとは思わない(19.2%)」を合わせた47.9%を下回っています。



《平日の保育所(園)の利用の有無別》

平日の保育所(園)の利用の有無別で見ると、就園児、未就園児で大きな差は見られません。

		回答者数	問 2 6 香取市は、子育てをしやすいまちだと思いますか。					無回答
			そう思う	どちらかというと思う	どちらかというとは思わない	そうとは思わない	わからない	
全体		1716	123 7.2%	492 28.7%	493 28.7%	330 19.2%	249 14.5%	29 1.7%
問 1 2 平日の 保育所(園)等 の利用(統合)	就園児	1314	99 7.5%	390 29.8%	379 28.8%	242 18.4%	185 14.1%	19 1.4%
	未就園児	382	20 5.2%	99 25.9%	109 28.6%	85 22.3%	62 16.2%	7 1.8%

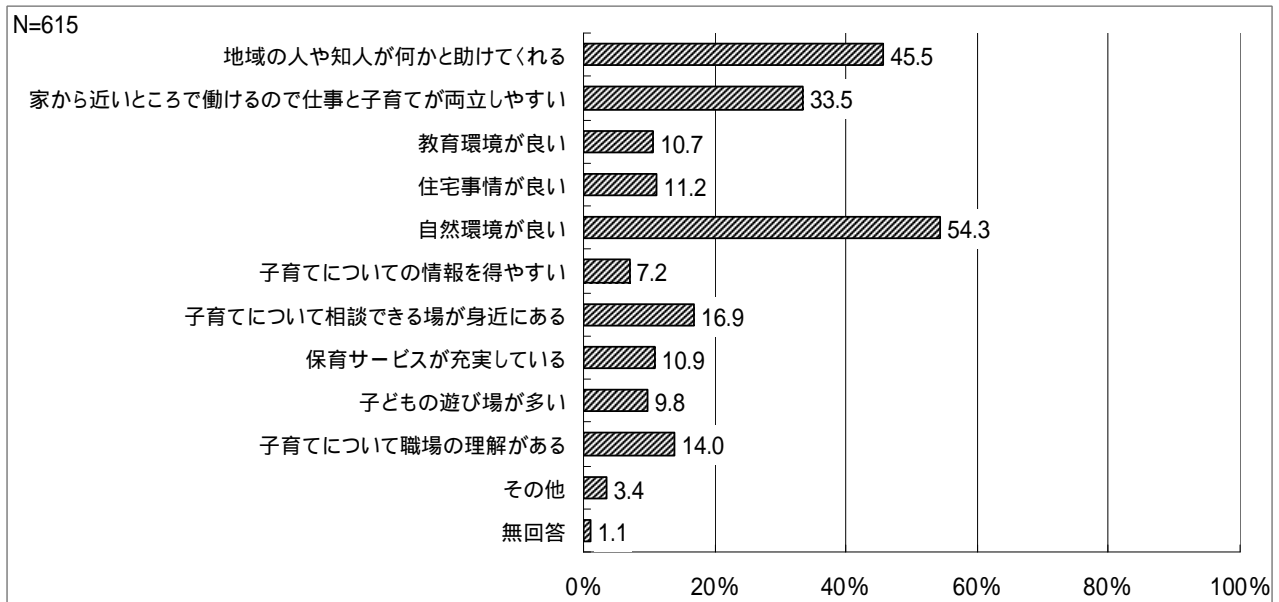
《小学校区別》

小学校区別で見ると、回答者が最も多い佐原では「そう思う（6.6%）」と「どちらかというと思う（24.7%）」を合わせると31.3%となっており、次に回答者が多い小見川中央では「そう思う（7.5%）」と「どちらかというと思う（33.2%）」を合わせると40.7%となっています。

		回答者数	問26 香取市は、子育てをしやすいまちだと思いますか。					無回答
			そう思う	どちらかというと思う	どちらかというと思う	そうは思わない	わからない	
全体		1716	123 7.2%	492 28.7%	493 28.7%	330 19.2%	249 14.5%	29 1.7%
問6 お住まいの小学校区は、どちらですか。	佐原	425	28 6.6%	105 24.7%	133 31.3%	100 23.5%	53 12.5%	6 1.4%
	北佐原	49	3 6.1%	17 34.8%	11 22.4%	8 16.3%	8 16.3%	2 4.1%
	東大戸	78	9 11.5%	19 24.3%	16 20.5%	19 24.4%	13 16.7%	2 2.6%
	竟成	47	2 4.3%	12 25.5%	22 46.8%	7 14.9%	4 8.5%	0 0.0%
	福田	32	1 3.1%	6 18.8%	8 25.0%	10 31.2%	5 15.6%	2 6.3%
	香取	52	4 7.7%	13 25.0%	13 25.0%	10 19.2%	12 23.1%	0 0.0%
	神南	29	0 0.0%	6 20.7%	11 38.0%	7 24.1%	3 10.3%	2 6.9%
	瑞穂	64	6 9.4%	15 23.4%	17 26.5%	9 14.1%	16 25.0%	1 1.6%
	湖東	15	0 0.0%	2 13.3%	6 40.0%	4 26.7%	2 13.3%	1 6.7%
	新島	38	6 15.8%	6 15.8%	15 39.5%	4 10.5%	7 18.4%	0 0.0%
	津宮	33	2 6.1%	9 27.3%	9 27.3%	12 36.3%	1 3.0%	0 0.0%
	大倉	27	3 11.1%	11 40.8%	4 14.8%	5 18.5%	4 14.8%	0 0.0%
	小見川中央	226	17 7.5%	75 33.2%	66 29.2%	26 11.5%	39 17.3%	3 1.3%
	小見川東	52	4 7.7%	15 28.8%	11 21.2%	12 23.1%	10 19.2%	0 0.0%
	小見川西	89	7 7.9%	34 38.2%	23 25.8%	12 13.5%	11 12.4%	2 2.2%
	小見川南	28	1 3.6%	8 28.6%	9 32.1%	7 25.0%	3 10.7%	0 0.0%
	小見川北	106	9 8.5%	32 30.2%	30 28.3%	18 17.0%	17 16.0%	0 0.0%
	小見川北 利北分校	3	0 0.0%	2 66.7%	0 0.0%	1 33.3%	0 0.0%	0 0.0%
	八都	55	2 3.6%	16 29.1%	15 27.3%	11 20.0%	8 14.5%	3 5.5%
	八都第二	25	2 8.0%	8 32.0%	6 24.0%	6 24.0%	2 8.0%	1 4.0%
府馬	59	4 6.8%	22 37.4%	10 16.9%	12 20.3%	10 16.9%	1 1.7%	
第一山倉	36	2 5.6%	9 25.0%	17 47.2%	4 11.1%	4 11.1%	0 0.0%	
山倉	31	3 9.7%	13 41.9%	7 22.6%	3 9.7%	4 12.9%	1 3.2%	
栗源	74	4 5.4%	26 35.1%	22 29.7%	17 23.0%	5 6.8%	0 0.0%	

問 26 - 1 子育てをしやすいまちだと思える理由は何ですか。

「自然環境が良い」との回答が 54.3%と最も多く、次いで「地域の人や知人が何かと助けてくれる」が 45.5%、「仕事と子育てが両立しやすい」が 33.5%と、これらが上位 3 つとなっています。

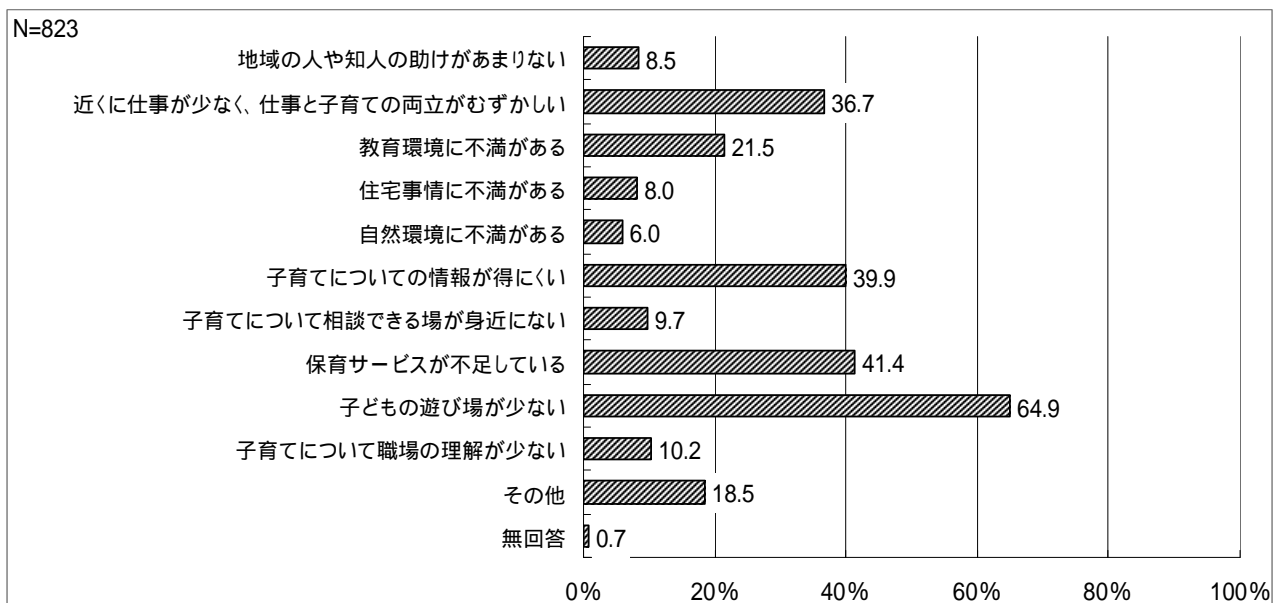


問 26 - 2 子育てをしやすいまちだと思わない理由は何ですか。

「子どもの遊び場が少ない」との回答が 64.9%と最も多く、次いで「保育サービスが不足している」が 41.4%、「子育てについての情報が得にくい」が 39.9%、「仕事と子育ての両立がむずかしい」が 36.7%と続いています。

なお、仕事と子育ての両立については、子育てをしやすいまちだと思える理由としても上位にあがっており、近くに仕事があるという方とないという方に分かれている状況が見て取れます。

また、子育てをしやすいまちだと思える理由では、自然環境は高く評価される一方、公園といった遊び場についてはその不足が低い評価につながっています。



《子育てをしやすいまちだと思わない理由 小学校区別》

小学校区別で見ると、「子どもの遊び場が少ない」との回答率は、北佐原、湖東、第一山倉、山倉などで比較的高く、「保育サービスが不足している」との回答率は、新島や八都第二などで比較的高い状況となっています。

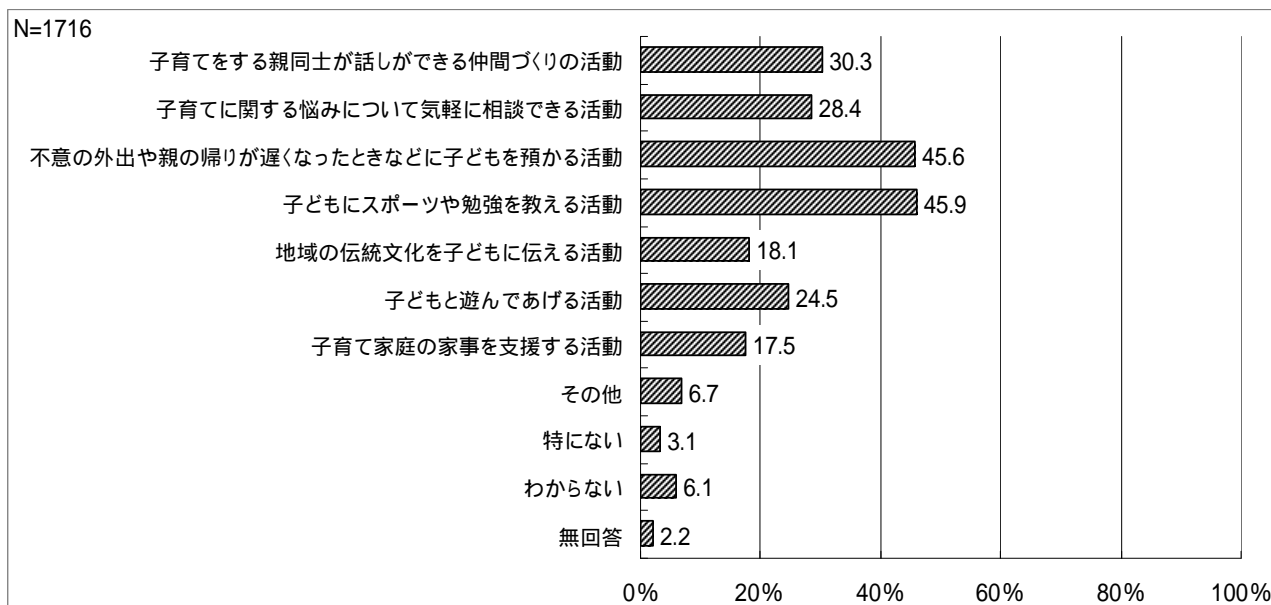
		回答者数	問26-2 子育てをしやすいまちだと思わない理由は何ですか。					子育てについての情報が得にくい
			地域の人や知人の助けがあまりない	近くに仕事が少ない、仕事と子育ての両立がむずかしい	教育環境に不満がある	住宅事情に不満がある	自然環境に不満がある	
全体		823	70 8.5%	302 36.7%	177 21.5%	66 8.0%	49 6.0%	328 39.9%
問6 お住まいの小学校区は、どちらですか。	佐原	233	21 9.0%	87 37.3%	41 17.6%	20 8.6%	21 9.0%	99 42.5%
	北佐原	19	2 10.5%	6 31.6%	8 42.1%	1 5.3%	1 5.3%	8 42.1%
	東大戸	35	2 5.7%	13 37.1%	8 22.9%	2 5.7%	1 2.9%	16 45.7%
	竟成	29	2 6.9%	9 31.0%	10 34.5%	3 10.3%	2 6.9%	9 31.0%
	福田	18	1 5.6%	4 22.2%	7 38.9%	2 11.1%	0 0.0%	2 11.1%
	香取	23	2 8.7%	12 52.2%	6 26.1%	3 13.0%	1 4.3%	10 43.5%
	神南	18	2 11.1%	5 27.8%	1 5.6%	1 5.6%	3 16.7%	6 33.3%
	瑞穂	26	1 3.8%	12 46.2%	6 23.1%	4 15.4%	1 3.8%	11 42.3%
	湖東	10	0 0.0%	3 30.0%	3 30.0%	0 0.0%	0 0.0%	4 40.0%
	新島	19	1 5.3%	6 31.6%	2 10.5%	2 10.5%	2 10.5%	7 36.8%
	津宮	21	4 19.0%	7 33.3%	5 23.8%	0 0.0%	2 9.5%	8 38.1%
	大倉	9	1 11.1%	3 33.3%	4 44.4%	0 0.0%	0 0.0%	6 66.7%
	小見川中央	92	6 6.5%	29 31.5%	15 16.3%	4 4.3%	5 5.4%	32 34.8%
	小見川東	23	2 8.7%	10 43.5%	0 0.0%	3 13.0%	0 0.0%	11 47.8%
	小見川西	35	4 11.4%	16 45.7%	11 31.4%	3 8.6%	1 2.9%	18 51.4%
	小見川南	16	1 6.3%	4 25.0%	2 12.5%	1 6.3%	1 6.3%	2 12.5%
	小見川北	48	4 8.3%	20 41.7%	9 18.8%	7 14.6%	3 6.3%	17 35.4%
	小見川北 利北分校	1	0 0.0%	0 0.0%	0 0.0%	0 0.0%	0 0.0%	1 100.0%
	八都	26	1 3.8%	7 26.9%	7 26.9%	0 0.0%	0 0.0%	11 42.3%
	八都第二	12	1 8.3%	3 25.0%	5 41.7%	0 0.0%	0 0.0%	4 33.3%
府馬	22	3 13.6%	10 45.5%	4 18.2%	3 13.6%	2 9.1%	11 50.0%	
第一山倉	21	3 14.3%	10 47.6%	6 28.6%	2 9.5%	2 9.5%	9 42.9%	
山倉	10	0 0.0%	5 50.0%	3 30.0%	0 0.0%	0 0.0%	6 60.0%	
栗源	39	2 5.1%	14 35.9%	10 25.6%	3 7.7%	1 2.6%	16 41.0%	

	回答者数						
		子育てについて相談できる場が身近にない	保育サービスが不足している	子どもの遊び場が少ない	子育てについて職場の理解が少ない	その他	無回答
全体	823	80 9.7%	341 41.4%	534 64.9%	84 10.2%	152 18.5%	6 0.7%
問6 お住まいの小学校区は、どちらですか。	佐原	27 11.6%	109 46.8%	143 61.4%	26 11.2%	37 15.9%	0 0.0%
	北佐原	1 5.3%	10 52.6%	16 84.2%	1 5.3%	4 21.1%	0 0.0%
	東大戸	4 11.4%	16 45.7%	26 74.3%	2 5.7%	5 14.3%	0 0.0%
	竟成	0 0.0%	9 31.0%	22 75.9%	2 6.9%	3 10.3%	0 0.0%
	福田	2 11.1%	9 50.0%	12 66.7%	1 5.6%	6 33.3%	0 0.0%
	香取	2 8.7%	7 30.4%	18 78.3%	2 8.7%	4 17.4%	0 0.0%
	神南	2 11.1%	5 27.8%	13 72.2%	2 11.1%	2 11.1%	0 0.0%
	瑞穂	3 11.5%	11 42.3%	16 61.5%	1 3.8%	4 15.4%	0 0.0%
	湖東	0 0.0%	4 40.0%	9 90.0%	2 20.0%	3 30.0%	0 0.0%
	新島	1 5.3%	12 63.2%	12 63.2%	2 10.5%	5 26.3%	0 0.0%
	津宮	4 19.0%	11 52.4%	15 71.4%	2 9.5%	4 19.0%	0 0.0%
	大倉	2 22.2%	5 55.6%	7 77.8%	1 11.1%	1 11.1%	0 0.0%
	小見川中央	3 3.3%	27 29.3%	50 54.3%	12 13.0%	19 20.7%	1 1.1%
	小見川東	3 13.0%	10 43.5%	15 65.2%	2 8.7%	4 17.4%	1 4.3%
	小見川西	5 14.3%	13 37.1%	18 51.4%	1 2.9%	7 20.0%	0 0.0%
	小見川南	1 6.3%	7 43.8%	10 62.5%	2 12.5%	3 18.8%	1 6.3%
	小見川北	4 8.3%	11 22.9%	34 70.8%	5 10.4%	15 31.3%	0 0.0%
	小見川北 利北分校	0 0.0%	0 0.0%	0 0.0%	0 0.0%	0 0.0%	0 0.0%
	八都	1 3.8%	7 26.9%	13 50.0%	3 11.5%	8 30.8%	2 7.7%
	八都第二	0 0.0%	7 58.3%	9 75.0%	2 16.7%	4 33.3%	0 0.0%
府馬	5 22.7%	12 54.5%	16 72.7%	2 9.1%	2 9.1%	0 0.0%	
第一山倉	3 14.3%	8 38.1%	18 85.7%	2 9.5%	1 4.8%	0 0.0%	
山倉	1 10.0%	2 20.0%	9 90.0%	0 0.0%	1 10.0%	0 0.0%	
栗源	3 7.7%	19 48.7%	21 53.8%	6 15.4%	9 23.1%	0 0.0%	

問 27 身近な地域で、子育てに関するどのような活動が充実したら、より子育てしやすいまちになると思いますか。

「子どもにスポーツや勉強を教える活動」との回答が 45.9%、「不意の外出や親の帰りが遅くなったときなどに子どもを預かる活動」が 45.6%と、これらが上位 2 つとなっており、次いで「子育てをする親同士が話しができる仲間づくりの活動」が 30.3%、「子育てに関する悩みについて気軽に相談できる活動」が 28.4%と続いています。

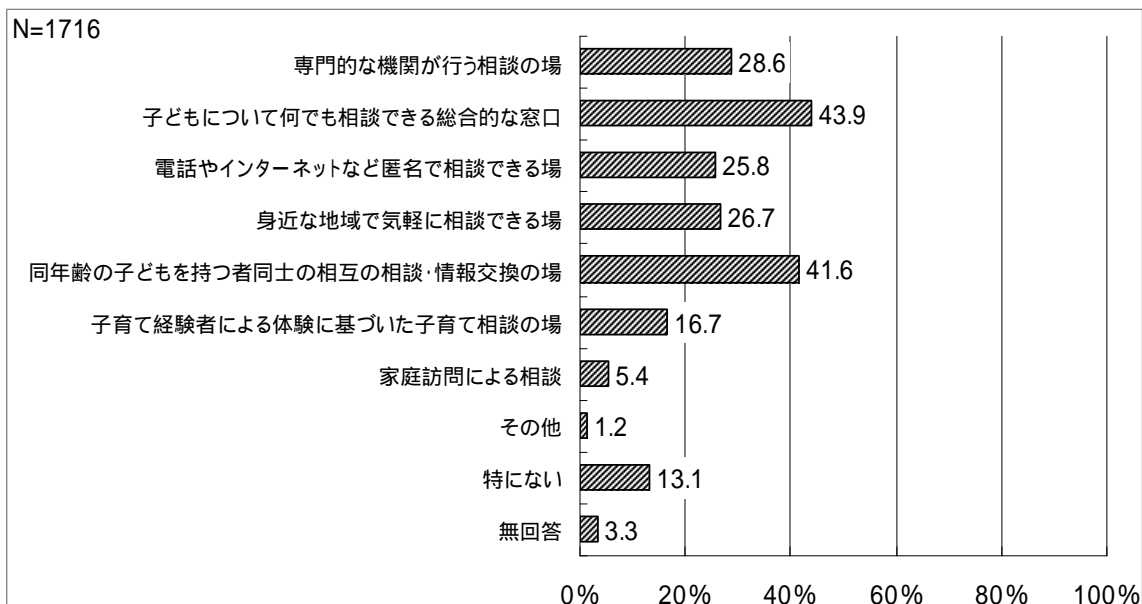
上位にあがっている活動については、子どもの居場所・預かりの活動として、習い事的な要素を含んだものや緊急時に利用できる預かりの場を求める保護者が比較的多い状況とともに、親同士の仲間づくりや相談に関する活動に対するニーズの大きさがうかがえます。



問 28 今後、子育てについての相談場所として、どのような場の充実を希望しますか。

「子どもについて何でも相談できる総合的な窓口」との回答が 43.9%、「同年齢の子どもを持つ者同士の相互の相談・情報交換の場」が 41.6%と、これらが上位 2 つで、総合的な窓口機能を持ち、親同士の情報交換機能を持つ、いわゆる子育て支援センターのような場所が求められていることがわかります。

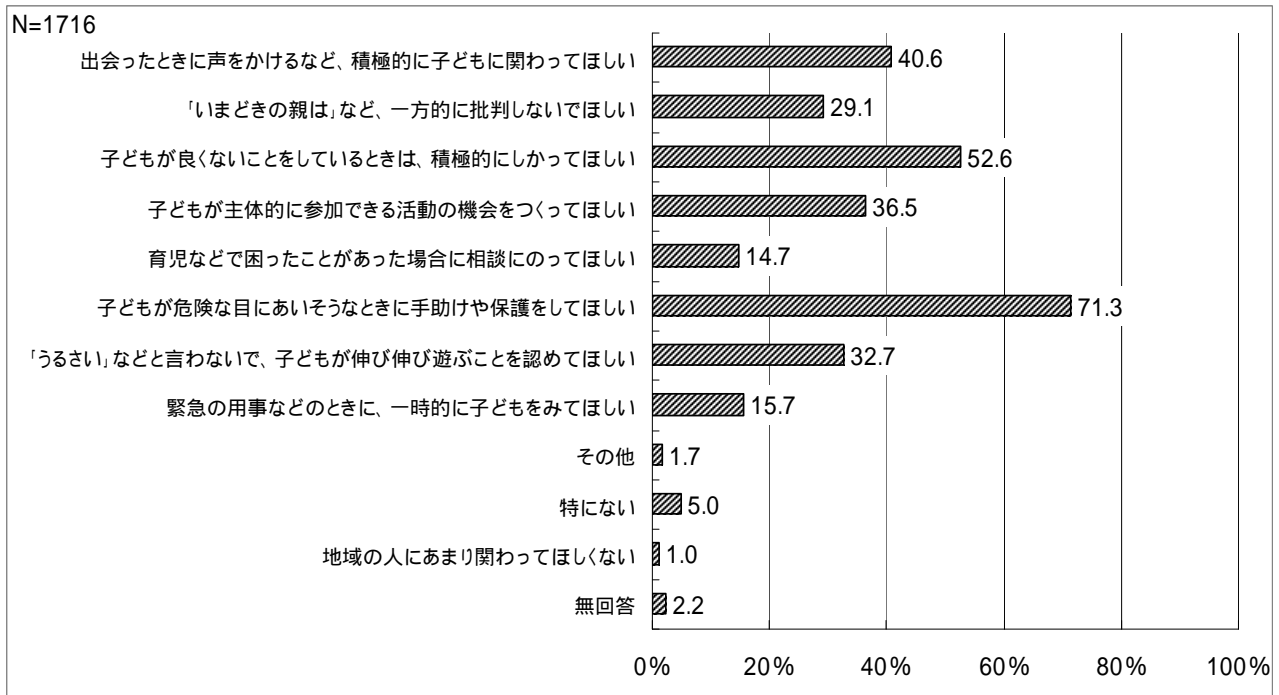
充実を希望するものとしては、次いで「専門的な機関が行う相談の場」が 28.6%、「身近な地域で気軽に相談できる場」が 26.7%と続いています。



問 29 宛名のお子さんを子育てするうえで、地域の人に望みたいことはありますか。

「子どもが危険な目にあいそうなときに手助けや保護をしてほしい」との回答が 71.3%と最も多く、次いで「子どもが良くないことをしているときは、積極的にしかってほしい」が 52.6%、「出会ったときに声をかけるなど、積極的に子どもに関わってほしい」が 40.6%と続いています。

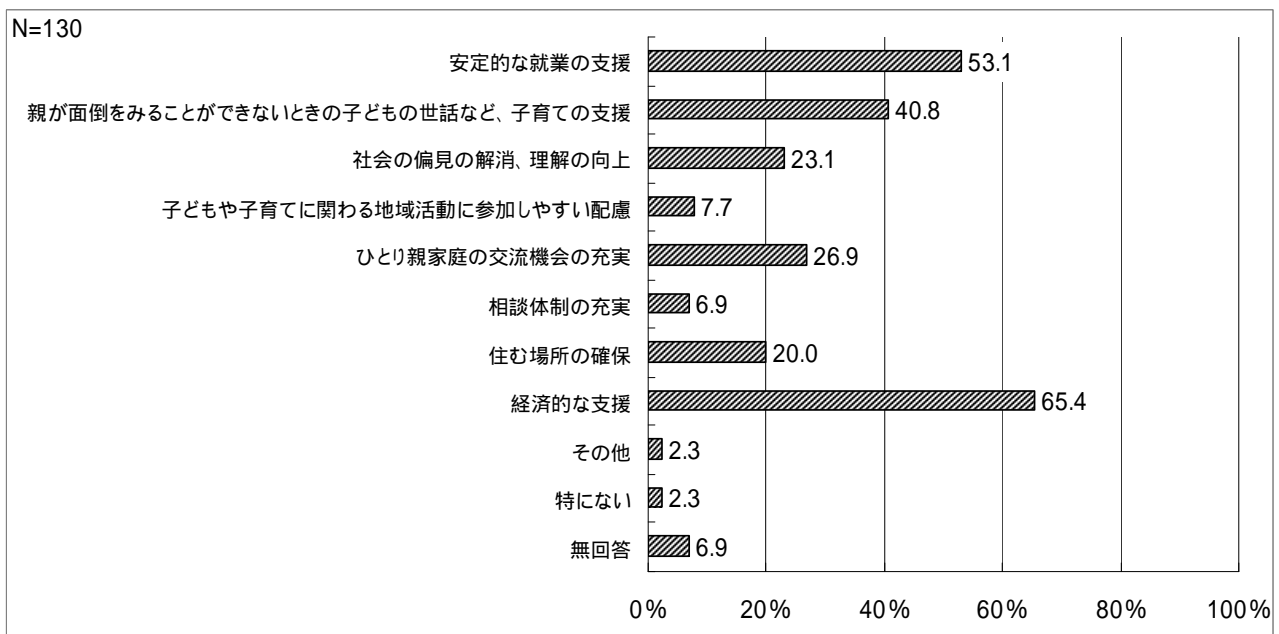
緊急時の手助け等を求める保護者は比較的多いものの、声かけや叱ったりといった、より積極的な関わりについては、それらを望む保護者と特に望まない保護者に分かれる状況が見て取れます。



ひとり親家庭の方

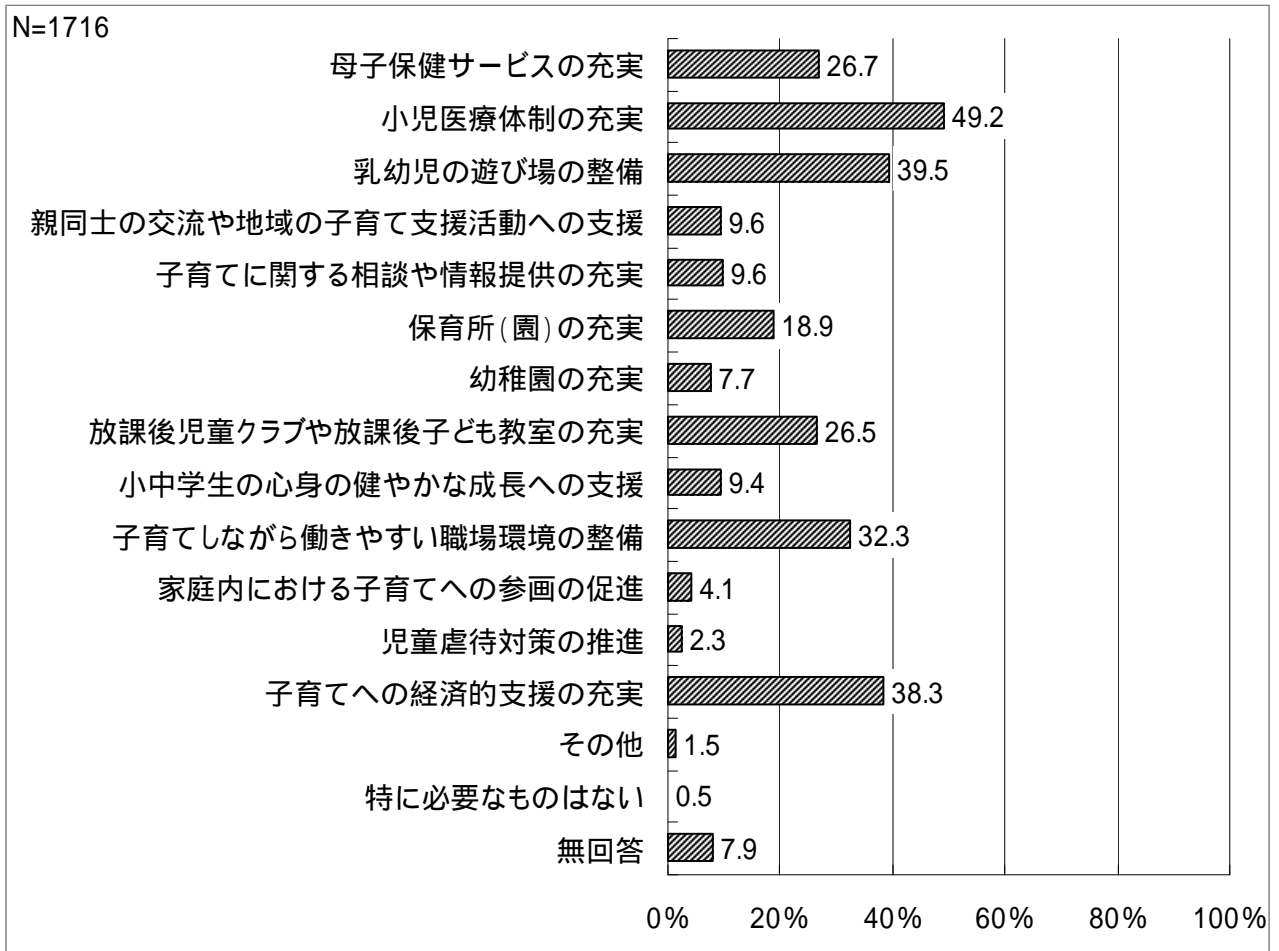
問 30 お子さんを育てるために必要な支援は、次のうちどれでしょうか。

「経済的な支援」との回答が 65.4%と最も多く、次いで「安定的な就業の支援」が 53.1%、「親が面倒をみるできないときの子どもの世話など、子育ての支援」が 40.8%と続いております。就業を含めた経済的な面や緊急時の支援を求めている方が比較的多い状況です。



問 31 子育てをしやすいまちづくりのために、今後どのようなことが最も重要だと思いますか。

「小児医療体制の充実」との回答が 49.2%と最も多く、次いで「乳幼児の遊び場の整備」が 39.5%、「子育てへの経済的支援の充実」が 38.3%と続いており、特に「小児医療体制の充実」については、本市では、小児の夜間診療、休日診療について、市内で対応できない状況があることから、今回の調査結果も現状を反映したものとなっています。



《平日の保育所（園）の利用の有無別》

平日の保育所（園）の利用の有無別で見ると、未就園児の場合は「乳幼児の遊び場の整備」が45.0%と、就園児（38.1%）と比べて高い割合となっています。

		回答者数	問3 1 子育てをしやすいまちづくりのために、今後どのようなことが最も重要だと思いますか。				
			母子保健サービス（乳幼児健康診査や予防接種など）の充実	小児医療体制の充実	乳幼児の遊び場（公園や児童館など）の整備	親同士の交流や地域の子育て支援活動への支援	子育てに関する相談や情報提供の充実
全体		1716	459 26.7%	845 49.2%	677 39.5%	164 9.6%	165 9.6%
問1 2 平日の保育所（園）等の利用（統合）	就園児	1314	326 24.8%	665 50.6%	500 38.1%	115 8.8%	114 8.7%
	未就園児	382	126 33.0%	173 45.3%	172 45.0%	47 12.3%	49 12.8%

		回答者数	問3 2 子育てしやすい職場環境の整備				
			保育所（園）の充実	幼稚園の充実	放課後児童クラブや放課後子ども教室の充実	小中学生の心身の健やかな成長への支援	子育てしながら働きやすい職場環境の整備
全体		1716	325 18.9%	132 7.7%	454 26.5%	162 9.4%	555 32.3%
問1 2 平日の保育所（園）等の利用（統合）	就園児	1314	267 20.3%	87 6.6%	399 30.4%	138 10.5%	425 32.3%
	未就園児	382	52 13.6%	43 11.3%	51 13.4%	24 6.3%	126 33.0%

		回答者数	問3 3 子育てへの経済的支援の充実					無回答
			家庭内における子育てへの参画（父親の意識啓発など）の促進	児童虐待対策の推進	子育てへの経済的支援の充実	その他	特に必要なものはない	
全体		1716	71 4.1%	40 2.3%	658 38.3%	25 1.5%	8 0.5%	135 7.9%
問1 2 平日の保育所（園）等の利用（統合）	就園児	1314	50 3.8%	29 2.2%	487 37.1%	19 1.4%	7 0.5%	100 7.6%
	未就園児	382	21 5.5%	11 2.9%	164 42.9%	6 1.6%	1 0.3%	30 7.9%

問 32 子育て全般に関して、自由に意見をご記入ください。

「遊び場・公園の整備」に関する意見が最も多く、次いで「医療機関の充実」、「子育てに関する支援・情報提供・内容の充実」、「経済的支援」、「保育所（園）の改善」に関する意見などが寄せられています。

意見の要約（上位 10 は主な意見を掲載）	件数
遊び場・公園の整備	103
<ul style="list-style-type: none"> ● 子どもが安全に遊べる公園（遊具のある所）が本当に少ないです。 ● 公園等、遊び場が整備されるとうれしいです。老朽化しているように思います。 ● 休日などに安心して遊べる公園や施設の充実、雨天でも屋内で遊べる施設の設置などを希望します。 	
医療機関の充実	71
<ul style="list-style-type: none"> ● 夜間等緊急時に小児をみてる医療機関が本当に欲しい。本当に困っています。 ● 医療体制の充実、特に夜間、休日等の救急医療体制の充実。現状は旭中央病院の救急を利用しているが、遠くて大変である。身近に救急対応できる医療機関が欲しい ● 香取市は産科がなく、総合病院の小児科も非常勤医でかかりつけ医が作れない。 	
子育てに関する支援・情報提供・内容の充実	53
<ul style="list-style-type: none"> ● 市のホームページを見ても保育所関連の情報の掲載が少なく、把握しづらいと感じております。また、市の公民館や体育館を利用したイベント等の情報発信もして頂きたいです。 ● 利用する施設やサービスの必要性は変わってくると思うので、利用可能なサービス・施設等の情報の周知活動は必要だと思います。 ● 子育てしながら安心して働ける職場、託児所、保育所を充実してほしい。 	
経済的支援	46
<ul style="list-style-type: none"> ● オムツ券の発行等、経済面での支援をお願いしたい。 ● 少子化なのに子どもに対する支援や経済的支援がなさすぎる。 ● 子どもを育てるため、子どものいる家庭への特典を増やしてほしい。 	
保育所（園）の改善	44
<ul style="list-style-type: none"> ● 保育所に通っていますが老朽化や、先生の不足等、もう少し充実してほしいです。途中入所できないと仕事もできず見つからず相談しても「入れません」では困ってしまうのが本音です。 ● 保育所入所申請基準が厳しすぎる。少子化なのに矛盾している。 ● 仕事をしているため、幼稚園の入所は難しい。保育所と幼稚園の一体型の施設にしてほしい。教育等も幼稚園同様に行ってもらいたい。また、預かり時間も 8 時～18 時というところは、通常働いている人は、送迎は難しいのではないかと思います。 	
行政サービスの改善・向上	42
<ul style="list-style-type: none"> ● 他県や他の市の積極的な取り組みを見習っていただけたら幸いです。 ● 子育て中の親等は時間がなく、声をあげ辛い環境にいる事を理解してほしい。そういう第一線の声が市や県等、行政に届かない現状をどうにかするべきだと思います。 ● 計画を策定するのが目的とならないよう、実際に目で見える形での実践をお願い致します。 	
相談対応の充実	25
<ul style="list-style-type: none"> ● 保健センターに相談しても真剣に聞いてくれず、何だそんな事だというような対応をされて、質問したい事や相談がしづらくなった。 ● 親の病気（母親や父親）があって、子育てに不安を感じることや悩みがあっても相談できる場所がない。 ● 色々な個々の施設を作るのではなく、例えば、保育所（園）などに預けている間に色々な成長のサポートを受けられたり、幼稚園・保育所（園）を起点に相談等も行える形になると、とても便利になると思います。 	

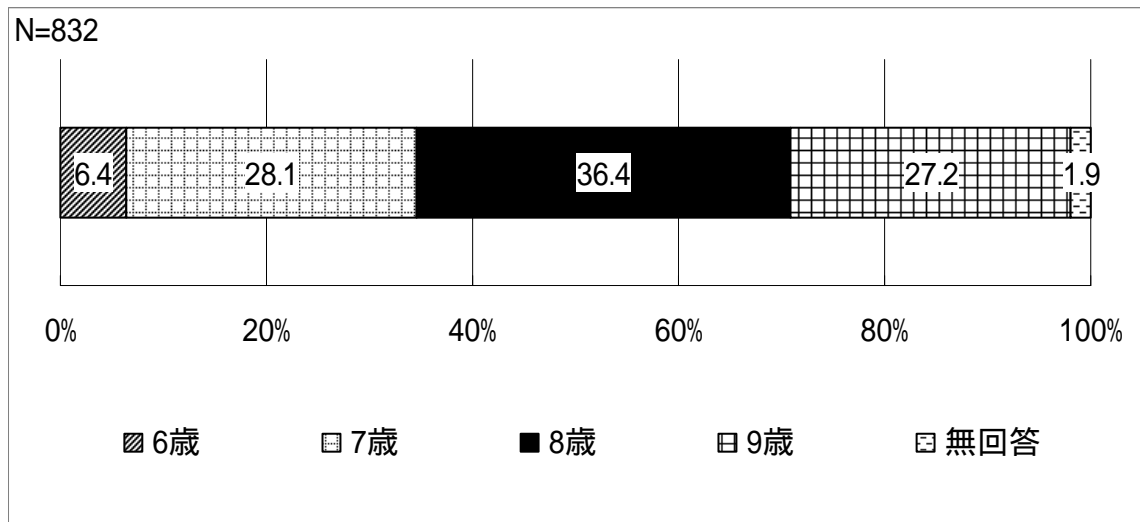
幼稚園の改善	24
<ul style="list-style-type: none"> ● 保育所では学習面で幼稚園の子と違ってしまわないかと心配ですが、近くには幼稚園がなく通わせることができません。 ● 保育所ではなく幼稚園で良いのになと思いつつも、市の幼稚園では2年しか預かってくれないため、保育所へ入っていました(上の子)。市の幼稚園が3年保育ならば助かるお母さん、利用する方がもっといると思います。 ● 幼稚園がある場所が集中していて、同じ学区の子がいない地域からだと、通わせるか悩みます。瑞穂地区に幼稚園がないので、せめて近くの保育所に定期的に通わせることができるように、保育所の利用の条件を考慮してほしいです。 	
一時保育の充実	16
<ul style="list-style-type: none"> ● 不定期の一時預かりにおいて、夜間(22時以降など)もしくは24時間体制で対応可能な施設が欲しいです。 ● 夏休み等の時に働こうとしても、預かってくれるところが少なく、あっても高く、休みの時だけでも、保育所(園)で一時保育をしてもらいたいと思った事がありました。 ● 入所の前の一時預かりの受け入れをスムーズにしてほしい。 	
保育所(園)・幼稚園の両方の充実	13
予防接種の補助・改善	13
子育ての環境の改善・向上	13
病児保育の整備	12
保育料が高い	12
イベントの充実	12
交流の場の不足	8
ひとり親家庭の支援	8
支援センターの充実	8
学校・施設の一般開放	7
就業支援	6
休日保育等の充実	6
防犯対策	6
保育所(園)・幼稚園・小学校の増設	6
病床保育の整備	6
ファミリー・サポート・センターの改善	4
発達に不安のある子どもの支援	4
休日等の施設利用	3
その他	64
<ul style="list-style-type: none"> ● 社会・祖父母など周りの理解不足 ● 検診の充実 ● 地域のつながり ● 安心して暮らせる環境作り 	

(2) 小学生の保護者

お子さんご家族の状況について

問 1 お子さんの生年月をお聞きします。

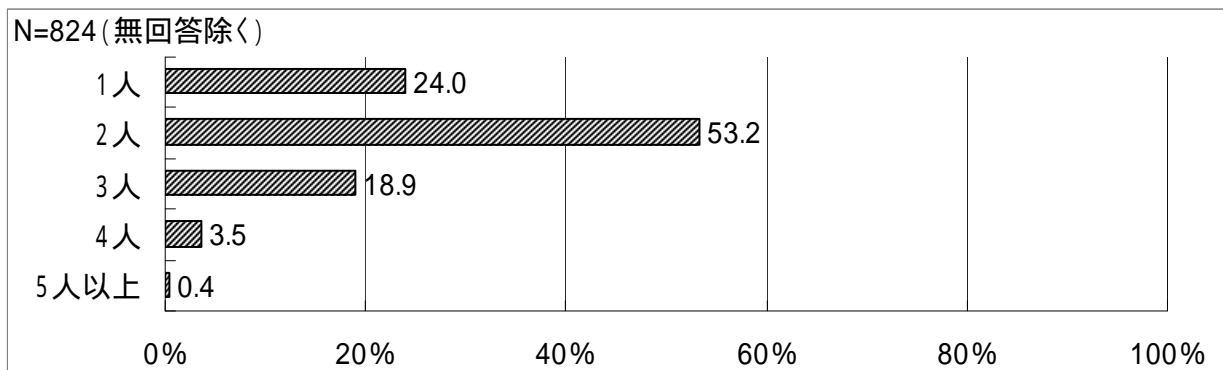
「8歳」が36.4%、「7歳」が28.1%、「9歳」が27.2%、「6歳」が6.4%となっています。



問 2 お子さんを含め、お子さんは何人ですか。2人以上の場合、末のお子さんの年齢をお書きください。

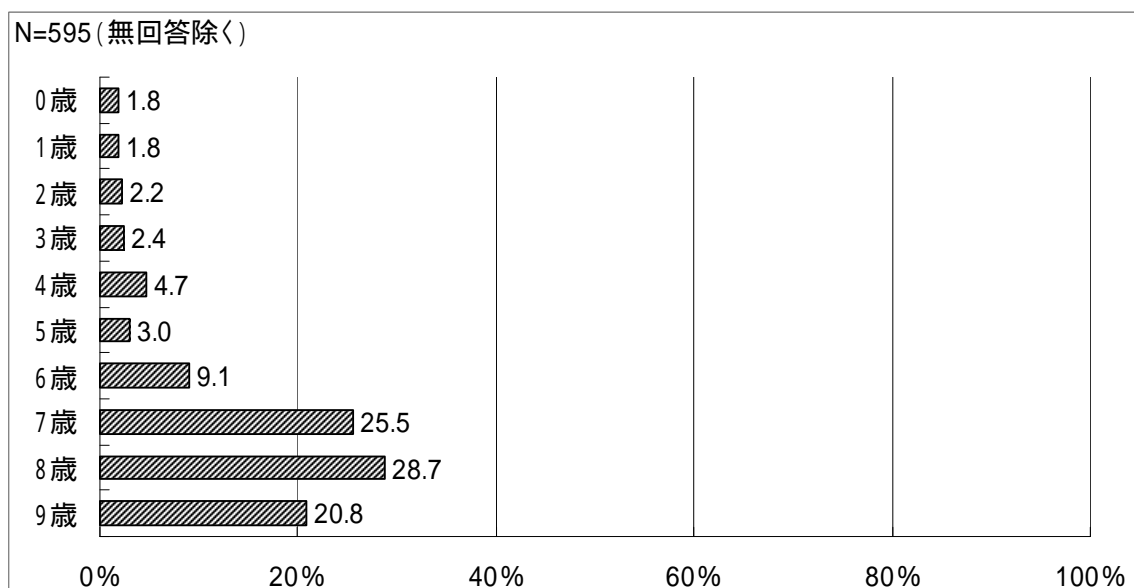
お子さんの数

「2人」が53.2%、「1人」が24.0%となっており、平均は2.03人です。



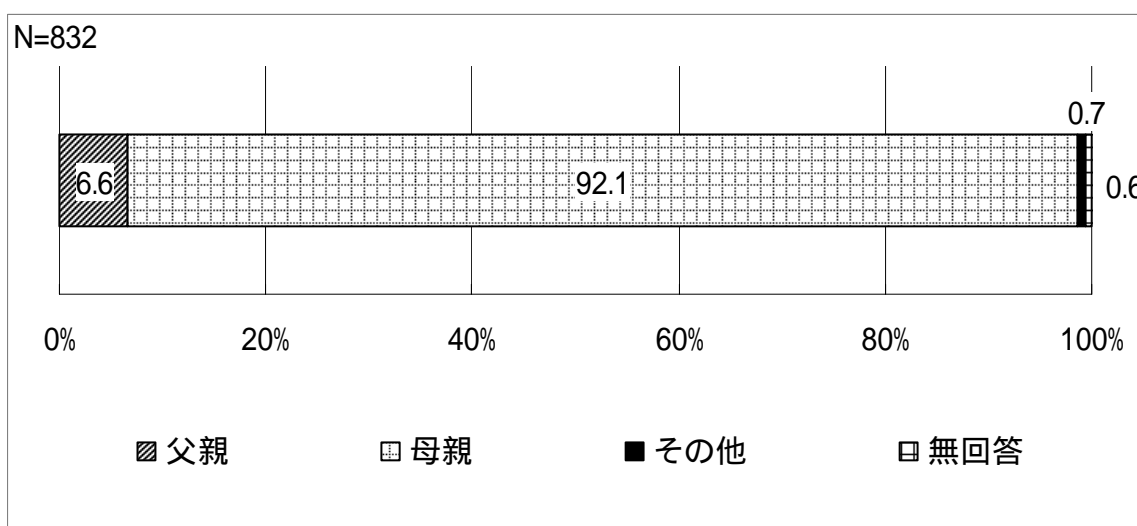
末子の年齢

「7歳」以上が75.0%となっています。



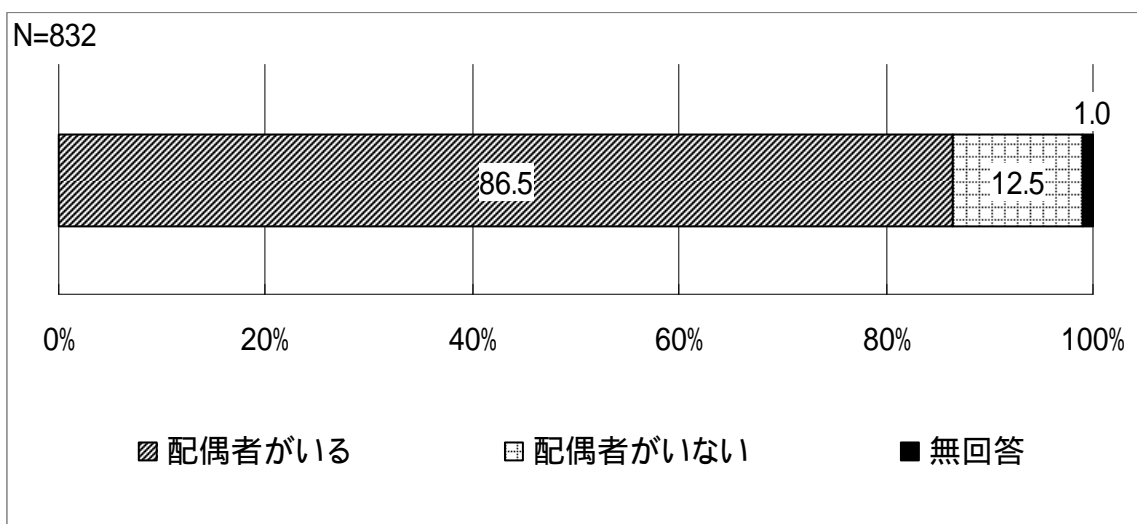
問3 このアンケートの記入者は、どなたですか。

「母親」との回答が92.1%、「父親」が6.6%となっています。



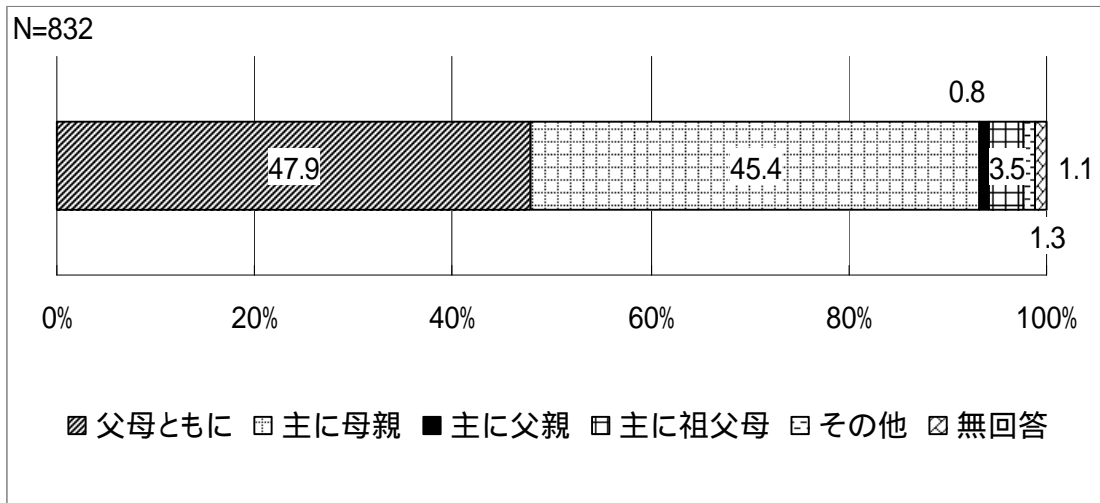
問4 あなたには配偶者(夫又は妻)がいますか。

「配偶者がいる」との回答が86.5%、「配偶者がいない」が12.5%となっています。



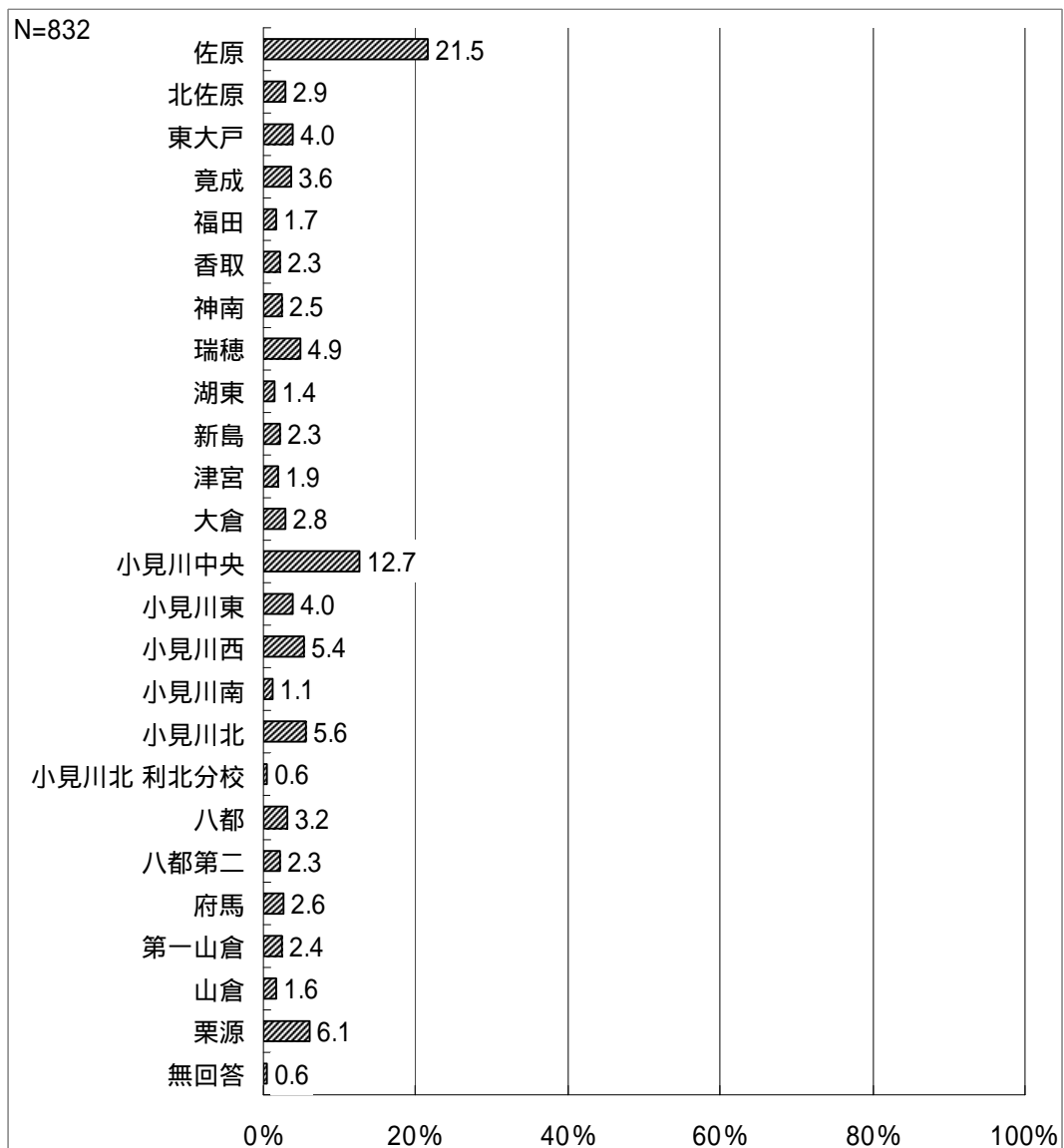
問 5 お子さんの子育てを主にしている方はどなたですか。

「父母ともに」との回答が 47.9%、「主に母親」が 45.4%となっており、「父母ともに」との回答は、就学前児童の保護者調査の結果（39.7%）と比べると高い割合となっています。



問 6 お住まいの小学校区は、どちらですか。

「佐原」との回答が 21.5%と最も多く、次いで「小見川中央」が 12.7%、「小見川北」が 5.6%と続いています。

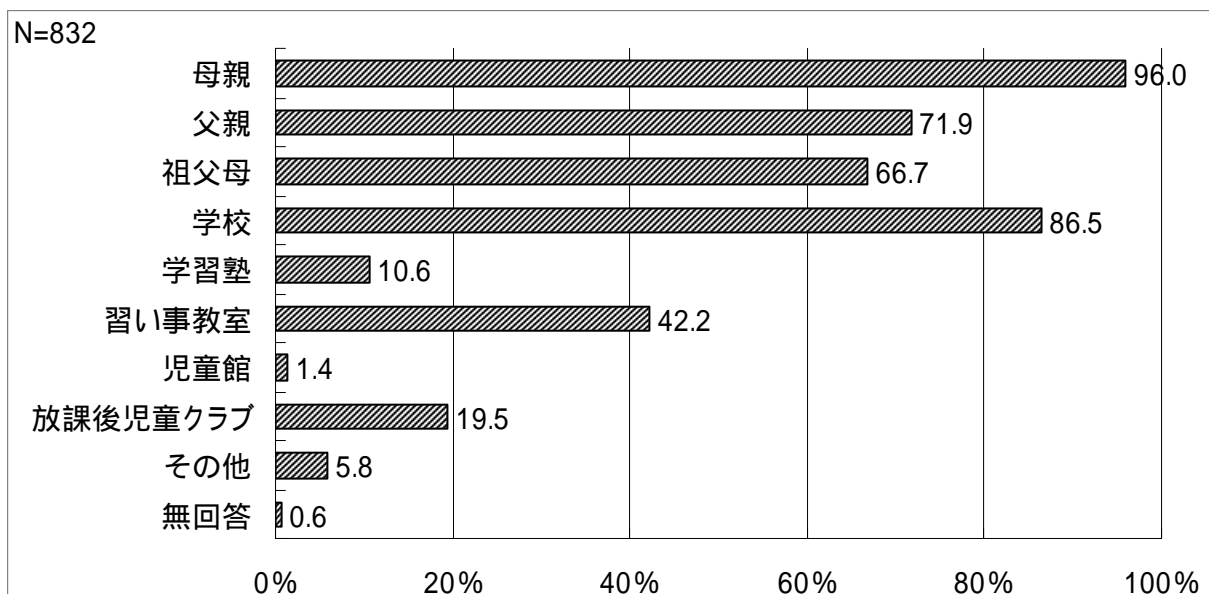


お子さんの育ちをめぐる環境について

問 7 お子さんの子育てに、日常的に関わっている方(施設)すべてに をつけてください。

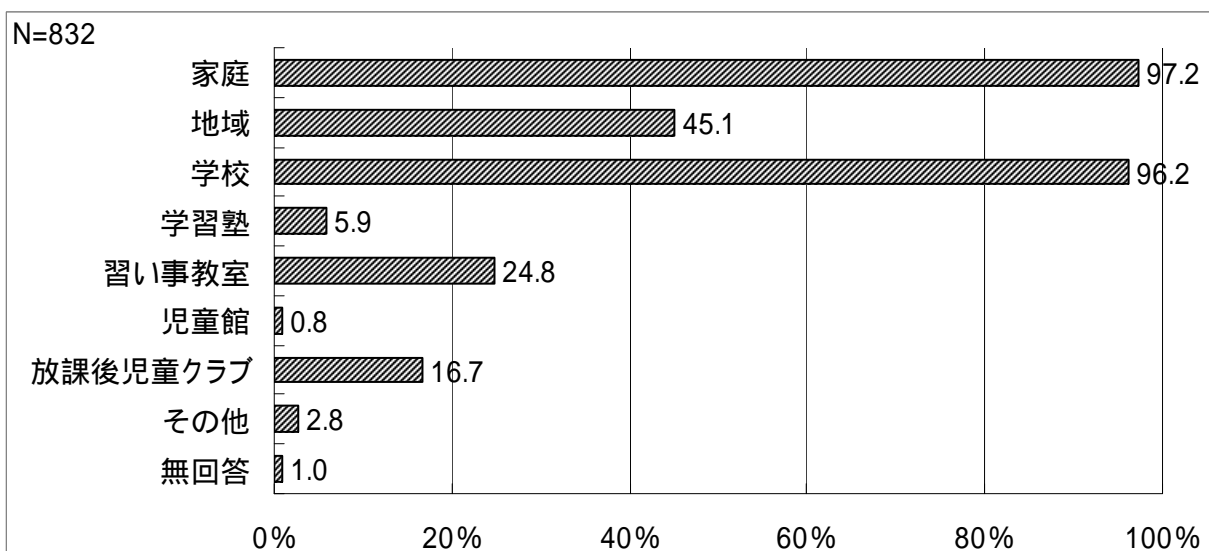
「母親」との回答が 96.0%と最も多く、次いで「学校」が 86.5%、「父親」が 71.9%、「祖父母」が 66.7%と続いています。

就学前児童の保護者調査と同様に、6 割を超える保護者が「祖父母」の関わりをあげているのが大きな特徴です。



問 8 お子さんの子育てに、主に影響すると思われる環境すべてに をつけてください。

「家庭」との回答が 97.2%、「学校」が 96.2%と、これらが上位 2 つで、次いで「地域」が 45.1%と続いています。



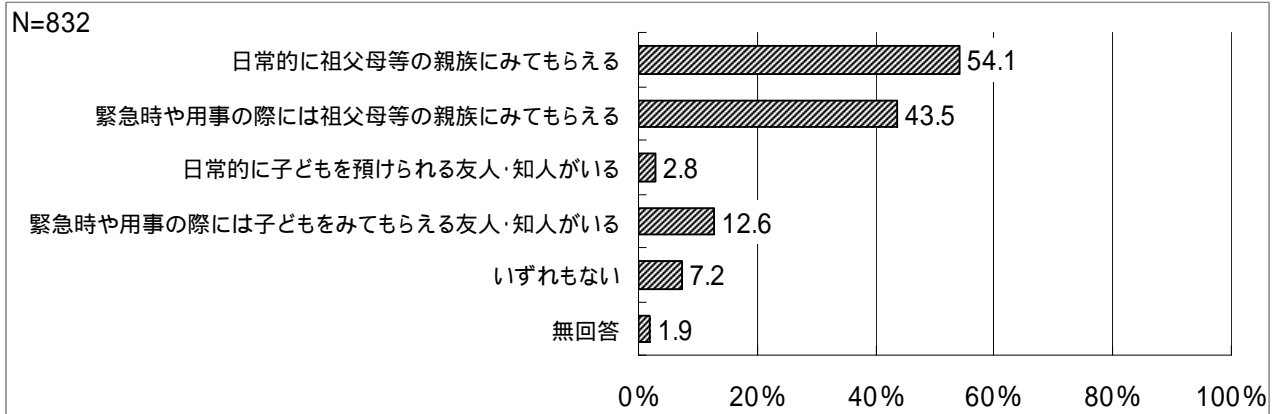
《小学校区別》

小学校区別で見ると、「地域」との回答は、大倉の 82.6% から、小見川西の 28.9% まで、校区で大きな差が見られます。また、「放課後児童クラブ」については全小学校区には設置されていないため、校区によって回答率に大きな差が見られます。

		回答者数	問8 宛名のお子さんの子育て(教育を含む)に、最も影響すると思われる環境すべてに をつけてください。								無回答
			家庭	地域	学校	学習塾	習い事教室	児童館	放課後児童クラブ	その他	
全体		832	809 97.2%	375 45.1%	800 96.2%	49 5.9%	206 24.8%	7 0.8%	139 16.7%	23 2.8%	8 1.0%
問6 お住まいの小学校区は、どちらですか。	佐原	178	172 96.6%	64 36.0%	171 96.1%	11 6.2%	56 31.5%	2 1.1%	35 19.7%	5 2.8%	0 0.0%
	北佐原	24	23 95.8%	12 50.0%	22 91.7%	1 4.2%	5 20.8%	0 0.0%	5 20.8%	0 0.0%	1 4.2%
	東大戸	33	31 93.9%	10 30.3%	33 100.0%	0 0.0%	6 18.2%	0 0.0%	2 6.1%	2 6.1%	0 0.0%
	竟成	30	30 100.0%	16 53.3%	29 96.7%	1 3.3%	4 13.3%	0 0.0%	1 3.3%	1 3.3%	0 0.0%
	福田	14	14 100.0%	6 42.9%	13 92.9%	0 0.0%	5 35.7%	0 0.0%	0 0.0%	0 0.0%	0 0.0%
	香取	19	19 100.0%	13 68.4%	19 100.0%	3 15.8%	3 15.8%	0 0.0%	1 5.3%	0 0.0%	0 0.0%
	神南	21	21 100.0%	15 71.4%	21 100.0%	0 0.0%	8 38.1%	0 0.0%	0 0.0%	0 0.0%	0 0.0%
	瑞徳	41	41 100.0%	18 43.9%	38 92.7%	1 2.4%	10 24.4%	0 0.0%	13 31.7%	2 4.9%	0 0.0%
	湖東	12	12 100.0%	8 66.7%	12 100.0%	0 0.0%	3 25.0%	0 0.0%	0 0.0%	0 0.0%	0 0.0%
	新島	19	19 100.0%	11 57.9%	19 100.0%	0 0.0%	1 5.3%	0 0.0%	3 15.8%	1 5.3%	0 0.0%
	津宮	16	16 100.0%	10 62.5%	16 100.0%	2 12.5%	3 18.8%	0 0.0%	0 0.0%	1 6.3%	0 0.0%
	大倉	23	23 100.0%	19 82.6%	23 100.0%	2 8.7%	11 47.8%	0 0.0%	1 4.3%	2 8.7%	0 0.0%
	小見川中央	106	102 96.2%	42 39.6%	103 97.2%	9 8.5%	25 23.6%	0 0.0%	12 11.3%	3 2.8%	1 0.9%
	小見川東	33	32 97.0%	13 39.4%	30 90.9%	2 6.1%	6 18.2%	0 0.0%	4 12.1%	0 0.0%	1 3.0%
	小見川西	45	42 93.3%	13 28.9%	44 97.8%	1 2.2%	13 28.9%	0 0.0%	10 22.2%	0 0.0%	0 0.0%
	小見川南	9	9 100.0%	5 55.6%	9 100.0%	1 11.1%	2 22.2%	0 0.0%	0 0.0%	0 0.0%	0 0.0%
	小見川北	47	47 100.0%	21 44.7%	46 97.9%	2 4.3%	12 25.5%	0 0.0%	15 31.9%	1 2.1%	0 0.0%
	小見川北利北分校	5	5 100.0%	3 60.0%	5 100.0%	1 20.0%	0 0.0%	0 0.0%	0 0.0%	0 0.0%	0 0.0%
	八都	27	26 96.3%	9 33.3%	24 88.9%	1 3.7%	6 22.2%	1 3.7%	3 11.1%	0 0.0%	0 0.0%
	八都第二	19	19 100.0%	10 52.6%	19 100.0%	2 10.5%	4 21.1%	0 0.0%	10 52.6%	0 0.0%	0 0.0%
府馬	22	22 100.0%	15 68.2%	22 100.0%	0 0.0%	1 4.5%	0 0.0%	3 13.6%	1 4.5%	0 0.0%	
第一山倉	20	20 100.0%	14 70.0%	20 100.0%	5 25.0%	6 30.0%	4 20.0%	3 15.0%	2 10.0%	0 0.0%	
山倉	13	13 100.0%	8 61.5%	13 100.0%	1 7.7%	3 23.1%	0 0.0%	5 38.5%	1 7.7%	0 0.0%	
栗源	51	51 100.0%	20 39.2%	49 96.1%	3 5.9%	13 25.5%	0 0.0%	13 25.5%	1 2.0%	0 0.0%	

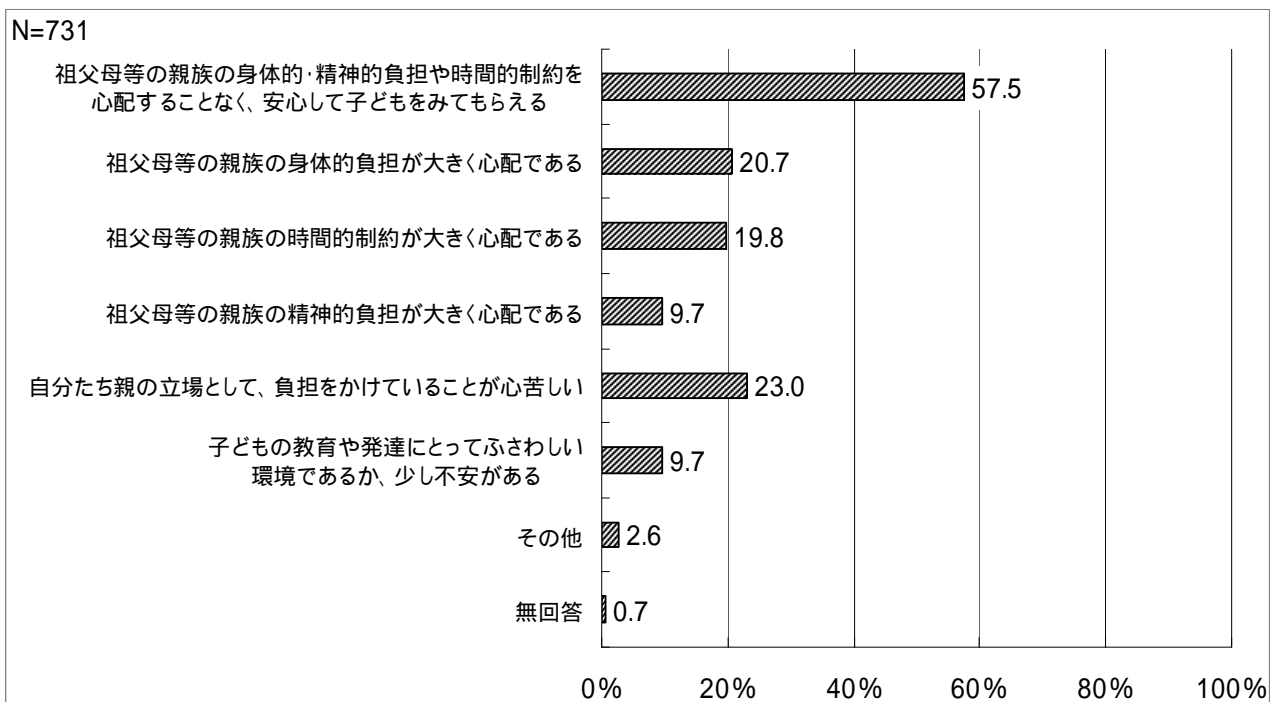
問 9 日頃、お子さんを見てもらえる人はいますか。

「日常的に祖父母等の親族にみてもらえる」が 54.1%と最も多く、次いで「緊急時や用事の際には祖父母等の親族にみてもらえる」が 43.5%、「緊急時や用事の際には子どもを見てもらえる友人・知人がいる」が 12.6%と続いており、「いずれもない」との回答は 7.2%となっていることから、就学前児童の保護者調査と同様に、おおむね 9 割程度の家庭は、保護者以外で子どもを見てもらう先が確保されている状況です。



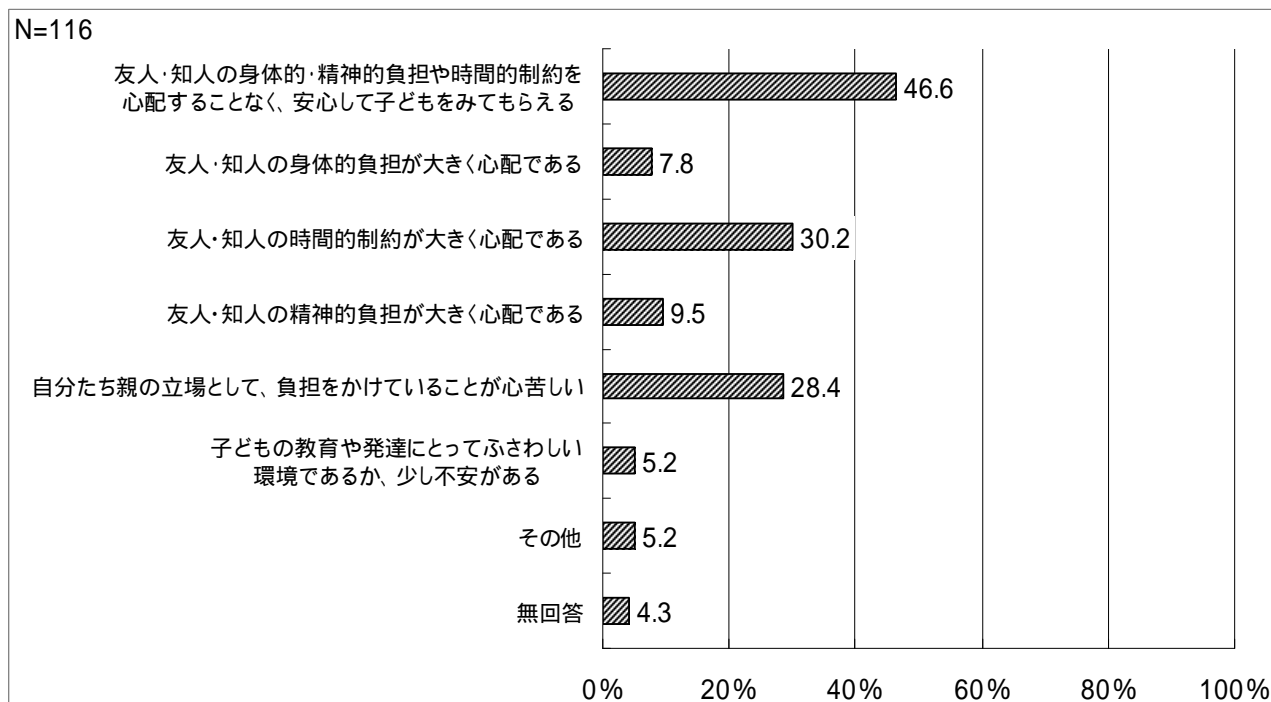
問 9 - 1 祖父母等の親族にみてもらえる状況についてお聞きします。

「祖父母等の親族の身体的・精神的負担や時間的制約を心配することなく、安心して子どもを見てもらえる」との回答が 57.5%と最も多く、次いで「自分たち親の立場として、負担をかけていることが心苦しい」が 23.0%、「祖父母等の親族の身体的負担が大きく心配である」が 20.7%と続いています。



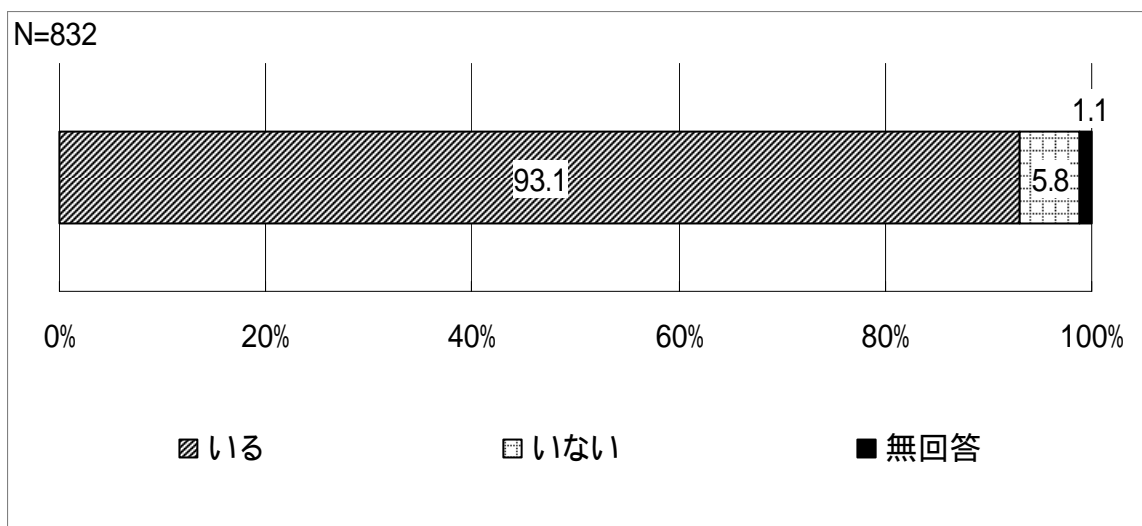
問 9 - 2 友人や知人にみてもらえる状況についてお聞きします。

「友人・知人の身体的・精神的負担や時間的制約を心配することなく、安心して子どもをみてもらえる」との回答が 46.6%と最も多く、「友人・知人の時間的制約が大きく心配である」が 30.2%、「自分たち親の立場として、負担をかけていることが心苦しい」が 28.4%と続いています。



問 10 あなたは、子育てや教育について気軽に相談できる人がいますか。

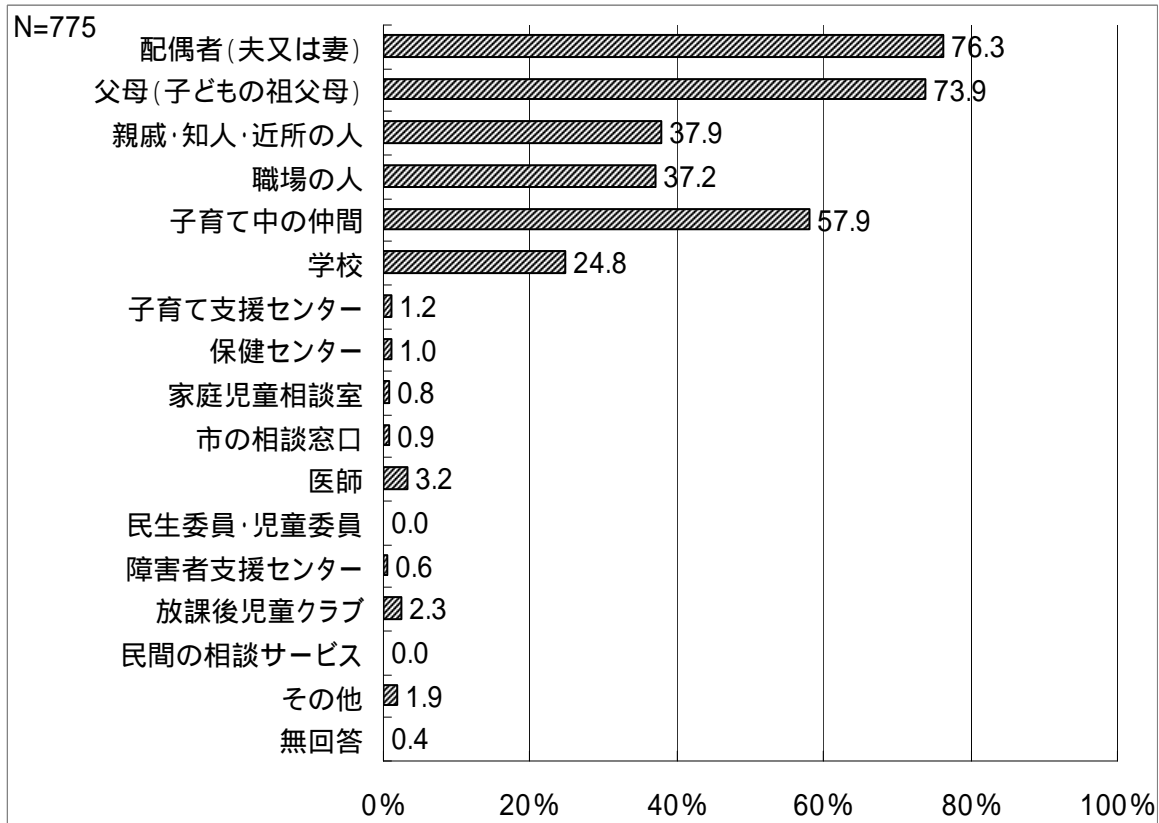
「いる」との回答が 93.1%、「いない」が 5.8%となっており、就学前児童の保護者調査との大きな差は見られません。



問 10 - 1 相談先は、次のどなたですか。

「配偶者（夫又は妻）」との回答が76.3%、「父母（子どもの祖父母）」が73.9%と、これらが上位2つで、ここでも「祖父母」の関わりが大きい状況が見て取れます。次いで「子育て中の仲間」が57.9%と続いています。

「学校」については、問8で子育てに影響する環境としては、9割以上の保護者が影響する環境として捉えている一方、子育てや教育について気軽に相談できる場として捉えている保護者は2割を上回る程度となっています。



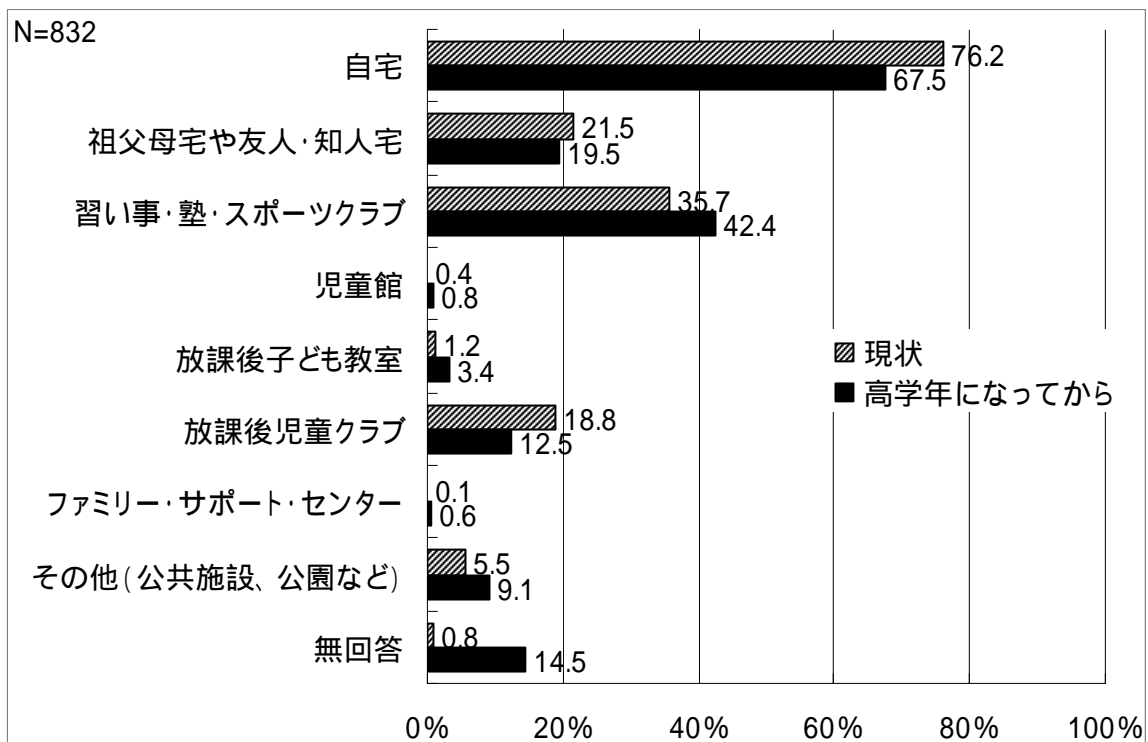
放課後の過ごし方について

問 11 お子さんについて、放課後(平日の小学校終了後)の時間をどのような場所で過ごしていますか。

問 12 小学校高学年(4~6年生)の放課後(平日の小学校終了後)の時間をどのような場所で過ごさせたいと思いますか。

現状は、「自宅」との回答が 76.2%と最も多く、次いで「習い事・塾・スポーツクラブ」が 35.7%、「祖父母宅や友人・知人宅」が 21.5%と続き、「放課後児童クラブ」は 18.8%となっています。

高学年になってからの希望は、「自宅」との回答が 67.5%と最も多く、次いで「習い事・塾・スポーツクラブ」が 42.4%と、現状(35.7%)から増加している一方、「放課後児童クラブ」は 12.5%と、現状(18.8%)から大きく低下しています。



低学年のうち 週当たり平均希望日数

自宅	4日
祖父母宅や友人・知人宅	3日
習い事・塾・スポーツクラブ	2日
児童館	4日
放課後子ども教室	4日
放課後児童クラブ	5日
ファミリー・サポート・センター	1日
その他（公共施設、公園など）	2日

高学年になったら 週当たり平均希望日数

自宅	3日
祖父母宅や友人・知人宅	2日
習い事・塾・スポーツクラブ	2日
児童館	3日
放課後子ども教室	3日
放課後児童クラブ	4日
ファミリー・サポート・センター	1日
その他（公共施設、公園など）	2日

《年齢別》

年齢別で見ると、現状の「放課後児童クラブ」は、7歳が25.6%と利用のピークで、9歳では14.6%に低下しています。

		回答者数	問11 宛名のお子さんについて、放課後（平日の小学校終了後）の時間をどのような場所で過ごしていますか。				
			自宅	祖父母宅や友人・知人宅	習い事・塾・スポーツクラブ	児童館	放課後子ども教室
全体		832 100.0%	634 76.2%	179 21.5%	297 35.7%	3 0.4%	10 1.2%
問1 年齢	6歳	53 100.0%	39 73.6%	13 24.5%	22 41.5%	0 0.0%	1 1.9%
	7歳	234 100.0%	168 71.8%	39 16.7%	70 29.9%	0 0.0%	4 1.7%
	8歳	303 100.0%	234 77.2%	76 25.1%	119 39.3%	1 0.3%	3 1.0%
	9歳	226 100.0%	180 79.6%	47 20.8%	81 35.8%	2 0.9%	2 0.9%

		回答者数	問11 宛名のお子さんについて、放課後（平日の小学校終了後）の時間をどのような場所で過ごしていますか。			
			放課後児童クラブ	ファミリー・サポート・センター	その他（公共施設、公園など）	無回答
全体		832 100.0%	156 18.8%	1 0.1%	46 5.5%	7 0.8%
問1 年齢	6歳	53 100.0%	11 20.8%	1 1.9%	1 1.9%	0 0.0%
	7歳	234 100.0%	60 25.6%	0 0.0%	15 6.4%	1 0.4%
	8歳	303 100.0%	51 16.8%	0 0.0%	11 3.6%	3 1.0%
	9歳	226 100.0%	33 14.6%	0 0.0%	18 8.0%	3 1.3%

《放課後の過ごし方の現状 小学校区別》

現状を小学校区別で見ると、「放課後児童クラブ」の利用は、八都第二の 47.4%が高い結果ですが、その他の校区では利用率に差が見られます。

また、「放課後児童クラブ」の利用がない校区では、「自宅」の割合がおおむね高まる傾向となっています。

		回答者数	問11 宛名のお子さんについて、放課後（平日の小学校終了後）の時間をどのような場所で過ごしていますか。								無回答
			自宅	祖父母宅 や友人・ 知人宅	習い事・ 塾・ス ポーツク ラブ	児童館	放課後子 ども教室	放課後児 童クラブ	ファミ リー・サ ポート・ センター	その他 （公共施 設、公園 など）	
全体		832	634 76.2%	179 21.5%	297 35.7%	3 0.4%	10 1.2%	156 18.8%	1 0.1%	46 5.5%	7 0.8%
問6 お住まいの小学校区は、どちらですか。	佐原	178	132 74.2%	35 19.7%	76 42.7%	1 0.6%	3 1.7%	38 21.3%	0 0.0%	10 5.6%	3 1.7%
	北佐原	24	18 75.0%	4 16.7%	9 37.5%	0 0.0%	0 0.0%	5 20.8%	0 0.0%	0 0.0%	0 0.0%
	東大戸	33	28 84.8%	13 39.4%	13 39.4%	0 0.0%	0 0.0%	1 3.0%	0 0.0%	0 0.0%	2 6.1%
	竟成	30	28 93.3%	11 36.7%	13 43.3%	0 0.0%	0 0.0%	0 0.0%	0 0.0%	3 10.0%	0 0.0%
	福田	14	13 92.9%	3 21.4%	5 35.7%	0 0.0%	0 0.0%	0 0.0%	0 0.0%	1 7.1%	0 0.0%
	香取	19	17 89.5%	4 21.1%	9 47.4%	1 5.3%	0 0.0%	1 5.3%	0 0.0%	0 0.0%	0 0.0%
	神南	21	20 95.2%	2 9.5%	6 28.6%	0 0.0%	0 0.0%	0 0.0%	0 0.0%	1 4.8%	0 0.0%
	瑞穂	41	27 65.9%	5 12.2%	13 31.7%	0 0.0%	0 0.0%	15 36.6%	0 0.0%	6 14.6%	1 2.4%
	湖東	12	12 100.0%	2 16.7%	3 25.0%	0 0.0%	0 0.0%	0 0.0%	0 0.0%	0 0.0%	0 0.0%
	新島	19	13 68.4%	1 5.3%	6 31.6%	0 0.0%	0 0.0%	5 26.3%	0 0.0%	2 10.5%	0 0.0%
	津宮	16	15 93.8%	2 12.5%	5 31.3%	0 0.0%	0 0.0%	0 0.0%	0 0.0%	5 31.3%	0 0.0%
	大倉	23	21 91.3%	3 13.0%	11 47.8%	0 0.0%	0 0.0%	0 0.0%	0 0.0%	0 0.0%	1 4.3%
	小見川中央	106	81 76.4%	38 35.8%	35 33.0%	0 0.0%	1 0.9%	15 14.2%	0 0.0%	15 14.2%	0 0.0%
	小見川東	33	27 81.8%	9 27.3%	16 48.5%	0 0.0%	1 3.0%	4 12.1%	0 0.0%	1 3.0%	0 0.0%
	小見川西	45	31 68.9%	6 13.3%	13 28.9%	0 0.0%	0 0.0%	13 28.9%	0 0.0%	0 0.0%	0 0.0%
	小見川南	9	9 100.0%	1 11.1%	4 44.4%	0 0.0%	0 0.0%	0 0.0%	0 0.0%	0 0.0%	0 0.0%
	小見川北	47	26 55.3%	7 14.9%	21 44.7%	1 2.1%	2 4.3%	17 36.2%	0 0.0%	1 2.1%	0 0.0%
	小見川北 利北分校	5	5 100.0%	0 0.0%	0 0.0%	0 0.0%	0 0.0%	0 0.0%	0 0.0%	0 0.0%	0 0.0%
	八都	27	22 81.5%	9 33.3%	9 33.3%	0 0.0%	0 0.0%	4 14.8%	1 3.7%	0 0.0%	0 0.0%
	八都第二	19	7 36.8%	3 15.8%	1 5.3%	0 0.0%	2 10.5%	9 47.4%	0 0.0%	0 0.0%	0 0.0%
府馬	22	19 86.4%	6 27.3%	5 22.7%	0 0.0%	0 0.0%	3 13.6%	0 0.0%	0 0.0%	0 0.0%	
第一山倉	20	16 80.0%	3 15.0%	11 55.0%	0 0.0%	0 0.0%	5 25.0%	0 0.0%	0 0.0%	0 0.0%	
山倉	13	10 76.9%	2 15.4%	1 7.7%	0 0.0%	0 0.0%	5 38.5%	0 0.0%	0 0.0%	0 0.0%	
栗源	51	34 66.7%	8 15.7%	10 19.6%	0 0.0%	1 2.0%	15 29.4%	0 0.0%	1 2.0%	0 0.0%	

《放課後の過ごし方の高学年になってからの希望 小学校区別》

高学年になってからの希望を小学校区別で見ると、「放課後児童クラブ」は栗源や瑞穂、府馬などで2割を超える利用希望が見られます。

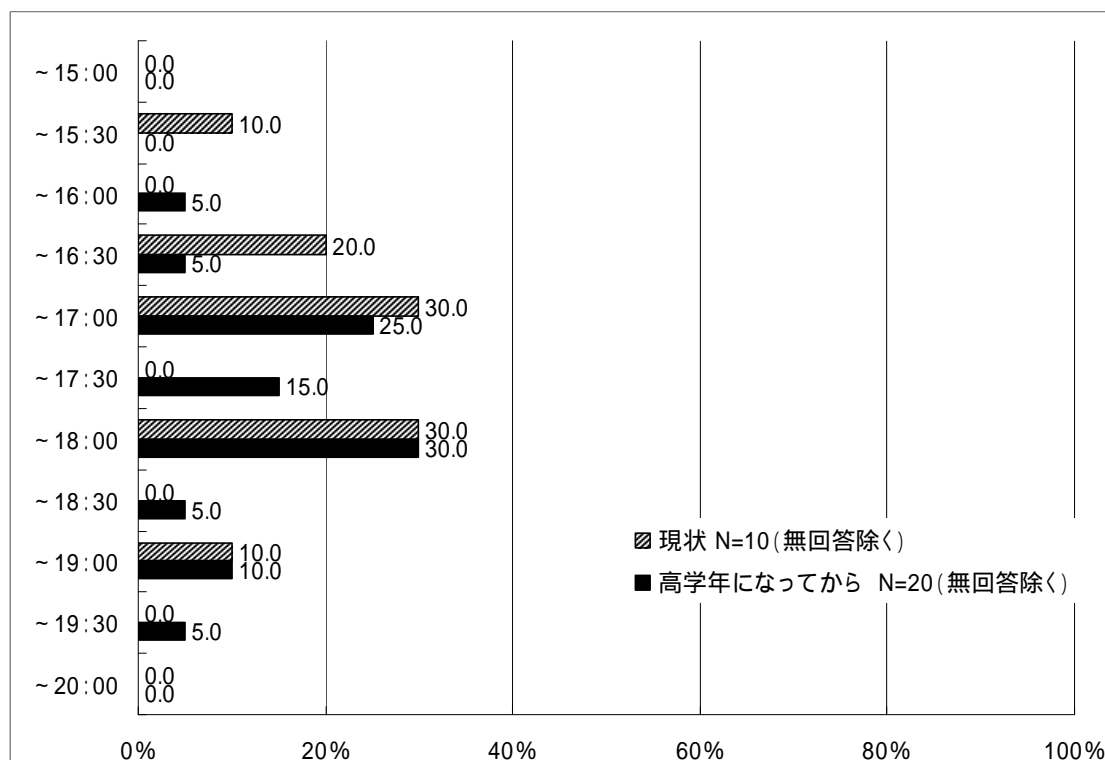
		問12 宛名のお子さんが小学校高学年(4~6年生)になったら、放課後(平日の小学校終了後)の時間を主にどのような場所で過ごさせたいと思いますか。									
		回答者数	自宅	祖父母宅 や友人・ 知人宅	習い事・ 塾・ス ポーツク ラブ	児童館	放課後子 ども教室	放課後児 童クラブ	ファミ リー・サ ポート・ センター	その他 (公共施 設、公園 など)	無回答
全体		832	562 67.5%	162 19.5%	353 42.4%	7 0.8%	28 3.4%	104 12.5%	5 0.6%	76 9.1%	121 14.5%
問6 お住まいの小学校区は、どちらですか。	佐原	178	122 68.5%	33 18.5%	86 48.3%	0 0.0%	4 2.2%	17 9.6%	1 0.6%	24 13.5%	25 14.0%
	北佐原	24	15 62.5%	4 16.7%	8 33.3%	0 0.0%	0 0.0%	3 12.5%	0 0.0%	0 0.0%	6 25.0%
	東大戸	33	26 78.8%	13 39.4%	16 48.5%	0 0.0%	1 3.0%	2 6.1%	0 0.0%	1 3.0%	4 12.1%
	竟成	30	19 63.3%	7 23.3%	11 36.7%	0 0.0%	0 0.0%	4 13.3%	1 3.3%	4 13.3%	7 23.3%
	福田	14	9 64.3%	4 28.6%	3 21.4%	0 0.0%	0 0.0%	1 7.1%	0 0.0%	1 7.1%	3 21.4%
	香取	19	13 68.4%	3 15.8%	8 42.1%	0 0.0%	0 0.0%	3 15.8%	0 0.0%	0 0.0%	4 21.1%
	神南	21	17 81.0%	3 14.3%	8 38.1%	0 0.0%	0 0.0%	3 14.3%	0 0.0%	1 4.8%	1 4.8%
	瑞穂	41	27 65.9%	2 4.9%	12 29.3%	0 0.0%	2 4.9%	10 24.4%	0 0.0%	5 12.2%	7 17.1%
	湖東	12	12 100.0%	2 16.7%	5 41.7%	0 0.0%	0 0.0%	0 0.0%	0 0.0%	1 8.3%	0 0.0%
	新島	19	10 52.6%	1 5.3%	7 36.8%	0 0.0%	1 5.3%	4 21.1%	0 0.0%	1 5.3%	3 15.8%
	津宮	16	11 68.8%	2 12.5%	7 43.8%	0 0.0%	1 6.3%	1 6.3%	0 0.0%	5 31.3%	0 0.0%
	大倉	23	20 87.0%	2 8.7%	14 60.9%	0 0.0%	1 4.3%	0 0.0%	0 0.0%	3 13.0%	1 4.3%
	小見川中央	106	70 66.0%	33 31.1%	54 50.9%	0 0.0%	1 0.9%	7 6.6%	1 0.9%	19 17.9%	17 16.0%
	小見川東	33	25 75.8%	6 18.2%	17 51.5%	2 6.1%	1 3.0%	3 9.1%	0 0.0%	3 9.1%	4 12.1%
	小見川西	45	23 51.1%	6 13.3%	11 24.4%	0 0.0%	2 4.4%	8 17.8%	1 2.2%	3 6.7%	11 24.4%
	小見川南	9	9 100.0%	1 11.1%	6 66.7%	0 0.0%	0 0.0%	0 0.0%	0 0.0%	0 0.0%	0 0.0%
	小見川北	47	30 63.8%	11 23.4%	22 46.8%	1 2.1%	6 12.8%	10 21.3%	0 0.0%	1 2.1%	5 10.6%
	小見川北利北分校	5	4 80.0%	0 0.0%	1 20.0%	0 0.0%	0 0.0%	0 0.0%	0 0.0%	0 0.0%	1 20.0%
	八都	27	20 74.1%	7 25.9%	12 44.4%	1 3.7%	1 3.7%	1 3.7%	1 3.7%	0 0.0%	5 18.5%
	八都第二	19	13 68.4%	5 26.3%	6 31.6%	1 5.3%	1 5.3%	2 10.5%	0 0.0%	0 0.0%	3 15.8%
府馬	22	12 54.5%	4 18.2%	8 36.4%	1 4.5%	0 0.0%	5 22.7%	0 0.0%	1 4.5%	5 22.7%	
第一山倉	20	16 80.0%	4 20.0%	12 60.0%	0 0.0%	1 5.0%	3 15.0%	0 0.0%	0 0.0%	1 5.0%	
山倉	13	8 61.5%	0 0.0%	1 7.7%	1 7.7%	1 7.7%	2 15.4%	0 0.0%	1 7.7%	1 7.7%	
栗源	51	29 56.9%	7 13.7%	16 31.4%	0 0.0%	4 7.8%	14 27.5%	0 0.0%	2 3.9%	6 11.8%	

利用希望時間帯

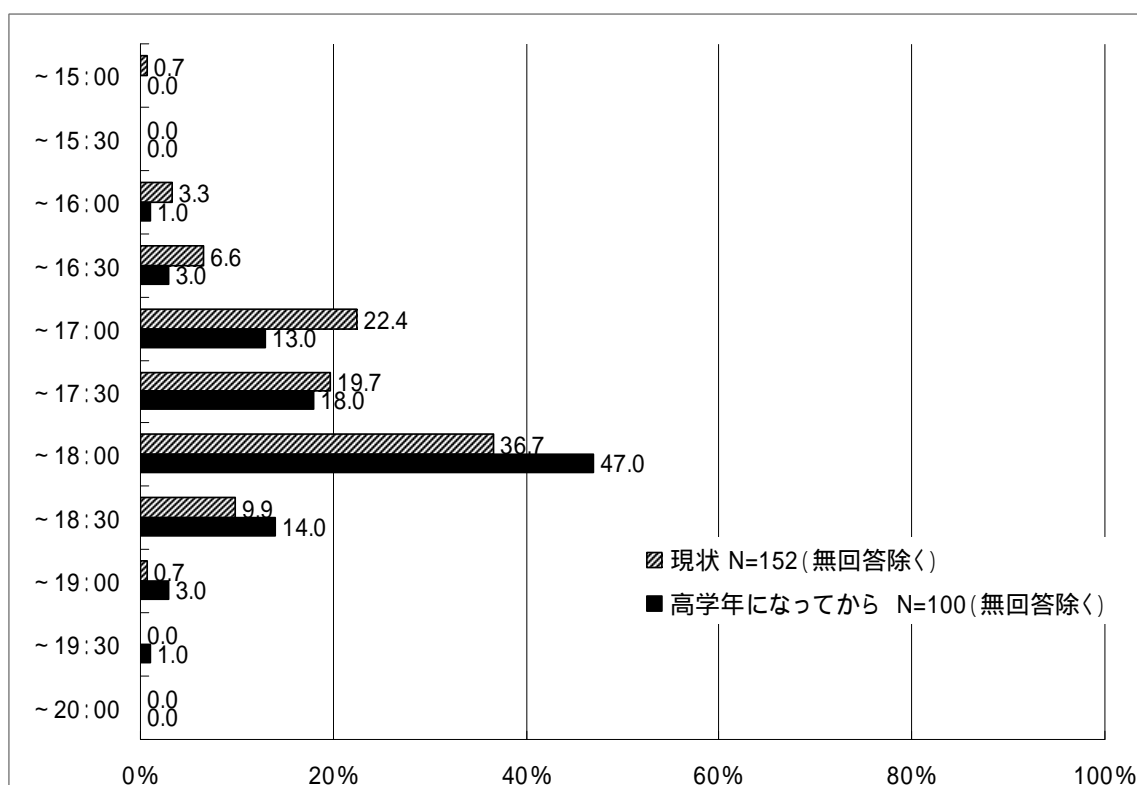
放課後子ども教室は、現状、高学年になってからの希望のいずれも「～18：00」との回答が30.0%と最も多く、現状では「～17：00」も30.0%なっています。

放課後児童クラブは、現状、高学年になってからの希望のいずれも「～18：00」との回答が最も多く、同回答は現状の36.7%から、高学年になってからの希望では47.0%に増加しています。

《放課後子ども教室》



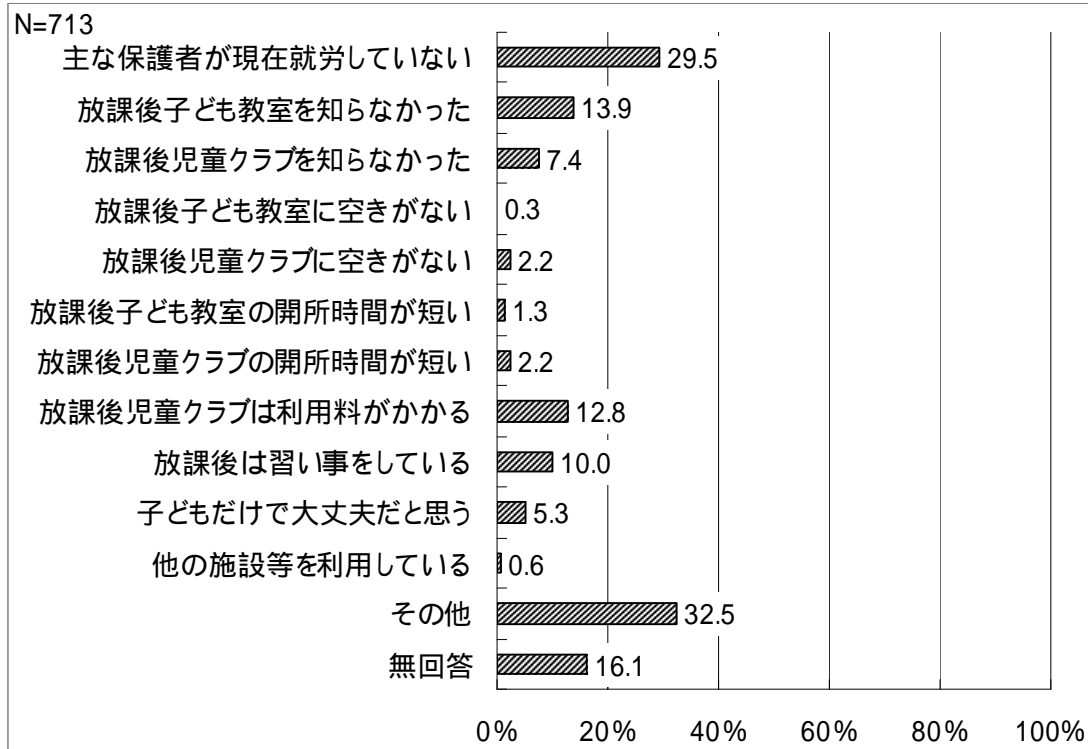
《放課後児童クラブ》



問 13 放課後子ども教室・放課後児童クラブを利用していない理由は何ですか。

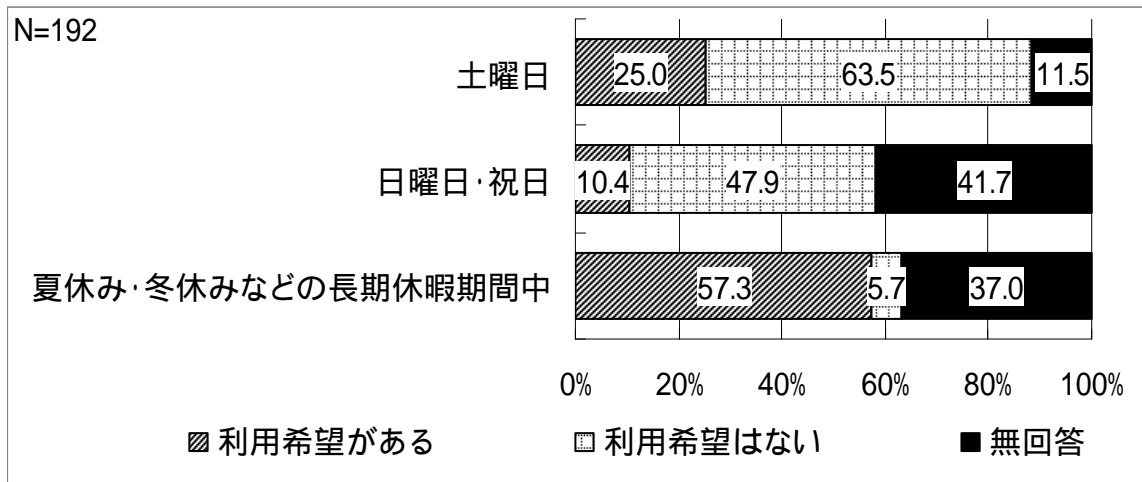
「その他（家に祖父母がいる、下校時間に合わせて仕事から帰る、自営で家にいる、近くになり・小学校区にない 等）」との回答が 32.5%、「主な保護者が現在就労していない」が 29.5% となっています。

現在、市内に 10 か所の放課後児童クラブが設置されていますが、すべての小学校区に設置されている状況ではないため、現状での調査結果となっています。



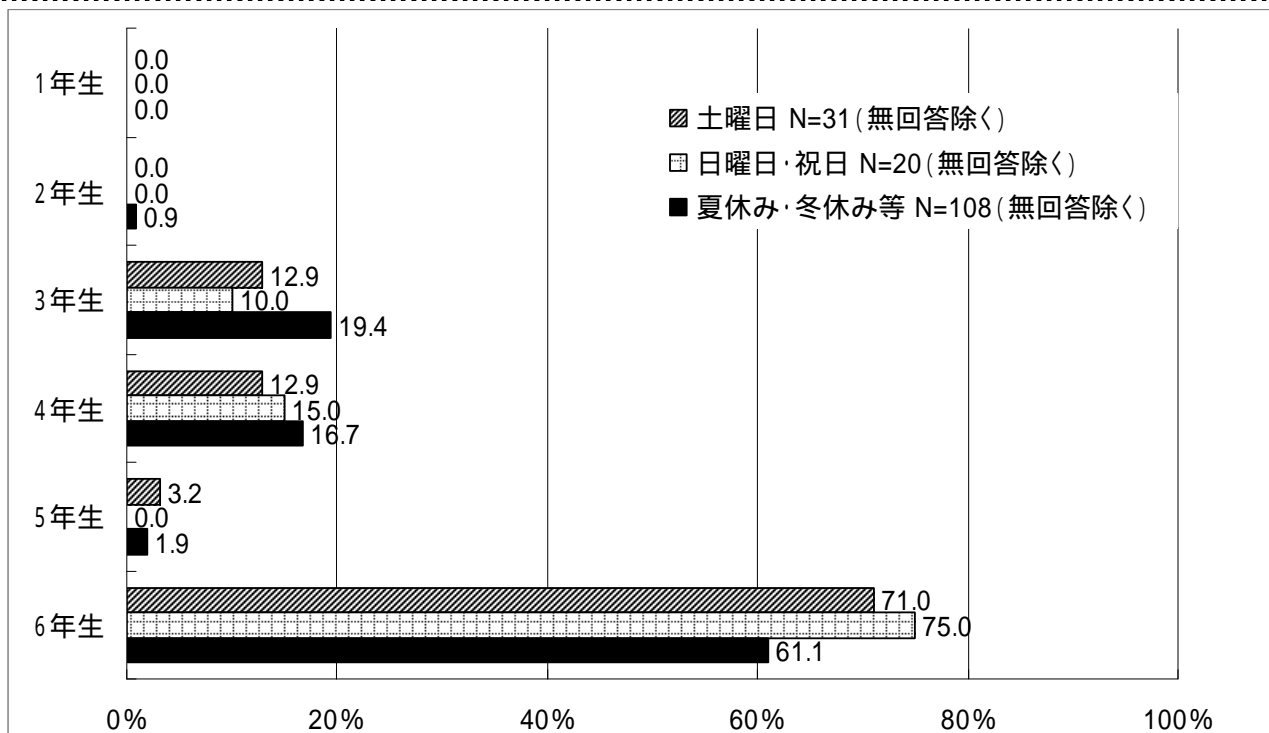
問 14 お子さんについて、土曜日と日曜日・祝日、夏休み・冬休みなどの長期休暇中に、放課後児童クラブの利用希望がありますか。

土曜日は、「利用希望がある」との回答が 25.0%、日曜日・祝日は同回答が 10.4%、夏休み・冬休み等は同回答が 57.3%と、現在は開いていない日曜日・祝日にも一部ニーズが見られるものの、特に長期休暇中により大きなニーズがあることが見て取れます。



学年


いずれも「6年生」までの利用希望が60%以上と最も多くなっています。



利用希望時間帯

「8時台」から「16時台」は、80%以上の方が希望している時間帯となっています。


一部「7時台」の早い時間帯のニーズが見られるものの、ほとんどの希望は現在の本市における放課後児童クラブの設定時間内（8：00～延長保育 18：30）におおむね収まるものとなっています。



子育て全般について

問 15 香取市は、子育てをしやすいまちだと思いますか。

「そう思う（9.4%）」と「どちらかというと思う（38.7%）」を合わせると 48.1%と、就学前児童の保護者の回答率（35.9%）から 10ポイント超上昇しています。



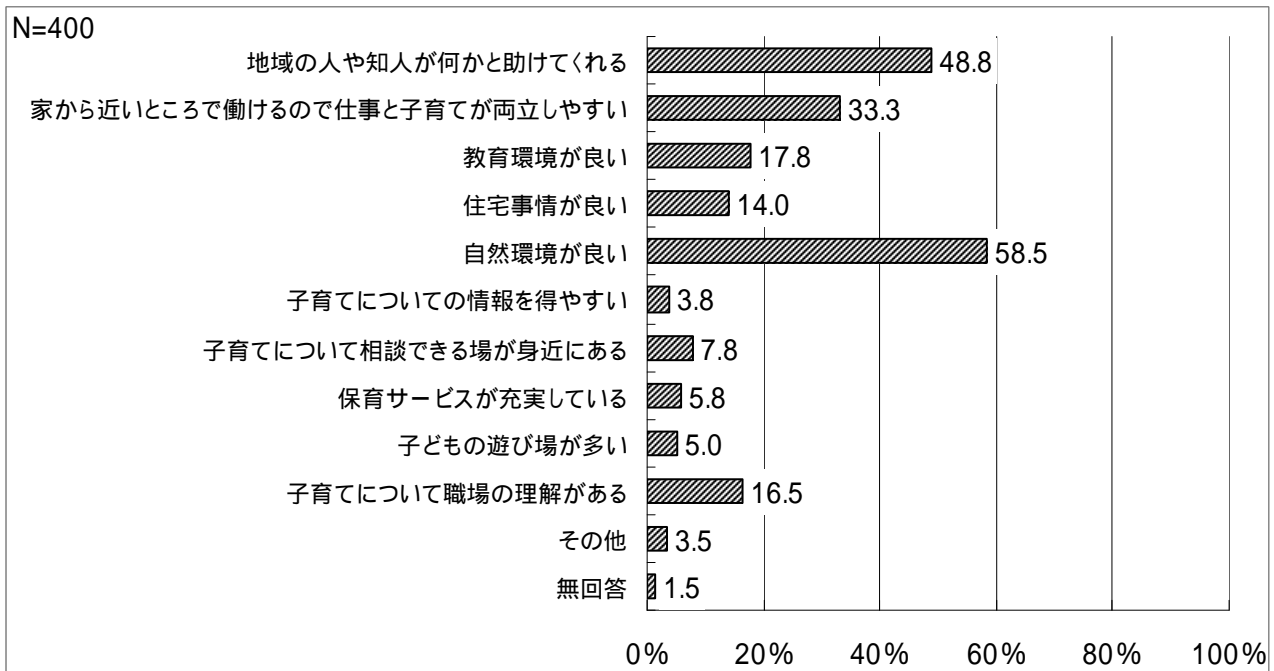
《小学校区別》

小学校区別で見ると、回答者が最も多い佐原では「そう思う（6.7%）」と「どちらかというそう思う（35.4%）」を合わせると42.1%、次に回答者が多い小見川中央では「そう思う（10.4%）」と「どちらかというそう思う（42.4%）」を合わせると52.8%となっています。

		回答者数	問15 香取市は、子育てをしやすいまちだと思いますか。					無回答
			そう思う	どちらかという そう思う	どちらかという 思わない	そうは思わ ない	わからない	
全体		832	78	322	219	113	90	10
		100.0%	9.4%	38.7%	26.3%	13.6%	10.8%	1.2%
問6 お 住まいの 小学校区 は、どち らです か。	佐原	178	12	63	63	22	16	2
		100.0%	6.7%	35.4%	35.4%	12.4%	9.0%	1.1%
	北佐原	24	3	11	3	3	4	0
		100.0%	12.5%	45.8%	12.5%	12.5%	16.7%	0.0%
	東大戸	33	2	11	14	3	3	0
		100.0%	6.1%	33.3%	42.4%	9.1%	9.1%	0.0%
	竟成	30	2	6	14	6	2	0
		100.0%	6.7%	20.0%	46.6%	20.0%	6.7%	0.0%
	福田	14	0	4	1	8	1	0
		100.0%	0.0%	28.6%	7.1%	57.2%	7.1%	0.0%
	香取	19	4	4	7	1	2	1
		100.0%	21.1%	21.1%	36.7%	5.3%	10.5%	5.3%
	神南	21	0	7	8	4	2	0
		100.0%	0.0%	33.3%	38.2%	19.0%	9.5%	0.0%
	瑞穂	41	4	17	6	10	4	0
		100.0%	9.8%	41.4%	14.6%	24.4%	9.8%	0.0%
	湖東	12	1	6	0	1	4	0
		100.0%	8.3%	50.1%	0.0%	8.3%	33.3%	0.0%
	新島	19	1	10	4	2	2	0
		100.0%	5.3%	52.6%	21.1%	10.5%	10.5%	0.0%
津宮	16	2	5	5	3	1	0	
	100.0%	12.5%	31.1%	31.3%	18.8%	6.3%	0.0%	
大倉	23	1	9	8	5	0	0	
	100.0%	4.3%	39.2%	34.8%	21.7%	0.0%	0.0%	
小見川中 央	106	11	45	22	13	12	3	
	100.0%	10.4%	42.4%	20.8%	12.3%	11.3%	2.8%	
小見川東	33	1	13	5	8	6	0	
	100.0%	3.0%	39.4%	15.2%	24.2%	18.2%	0.0%	
小見川西	45	2	20	15	2	6	0	
	100.0%	4.4%	44.6%	33.3%	4.4%	13.3%	0.0%	
小見川南	9	2	4	2	0	1	0	
	100.0%	22.2%	44.5%	22.2%	0.0%	11.1%	0.0%	
小見川北	47	6	22	5	5	9	0	
	100.0%	12.8%	46.9%	10.6%	10.6%	19.1%	0.0%	
小見川北 利北分校	5	1	1	1	1	1	0	
	100.0%	20.0%	20.0%	20.0%	20.0%	20.0%	0.0%	
八都	27	5	11	4	3	3	1	
	100.0%	18.5%	40.8%	14.8%	11.1%	11.1%	3.7%	
八都第二	19	4	7	6	1	0	1	
	100.0%	21.1%	36.7%	31.6%	5.3%	0.0%	5.3%	
府馬	22	1	13	4	0	4	0	
	100.0%	4.5%	59.1%	18.2%	0.0%	18.2%	0.0%	
第一山倉	20	3	6	5	4	2	0	
	100.0%	15.0%	30.0%	25.0%	20.0%	10.0%	0.0%	
山倉	13	2	5	3	1	2	0	
	100.0%	15.4%	38.4%	23.1%	7.7%	15.4%	0.0%	
栗源	51	7	20	14	6	2	2	
	100.0%	13.7%	39.2%	27.5%	11.8%	3.9%	3.9%	

問 15 - 1 子育てをしやすいまちだと思う理由は何ですか。

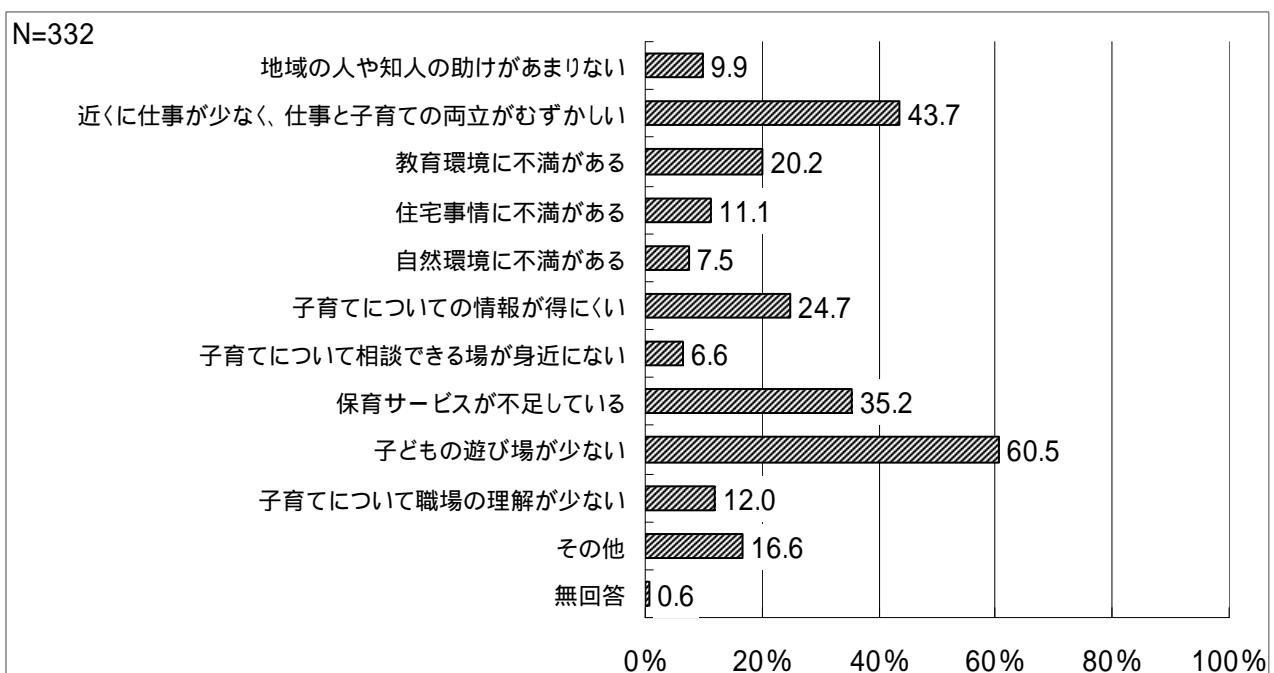
就学前児童の保護者調査と同様に「自然環境が良い」との回答が 58.5%と最も多く、次いで「地域の人や知人が何かと助けてくれる」が 48.8%、「仕事と子育てが両立しやすい」が 33.3%と続いています。



問 15 - 2 子育てをしやすいまちだと思わない理由は何ですか。

就学前児童の保護者調査と同様に「子どもの遊び場が少ない」との回答が 60.5%と最も多く、次いで「仕事と子育ての両立がむずかしい」が 43.7%、「保育サービスが不足している」が 35.2%、「子育てについての情報が得にくい」が 24.7%と続いています。

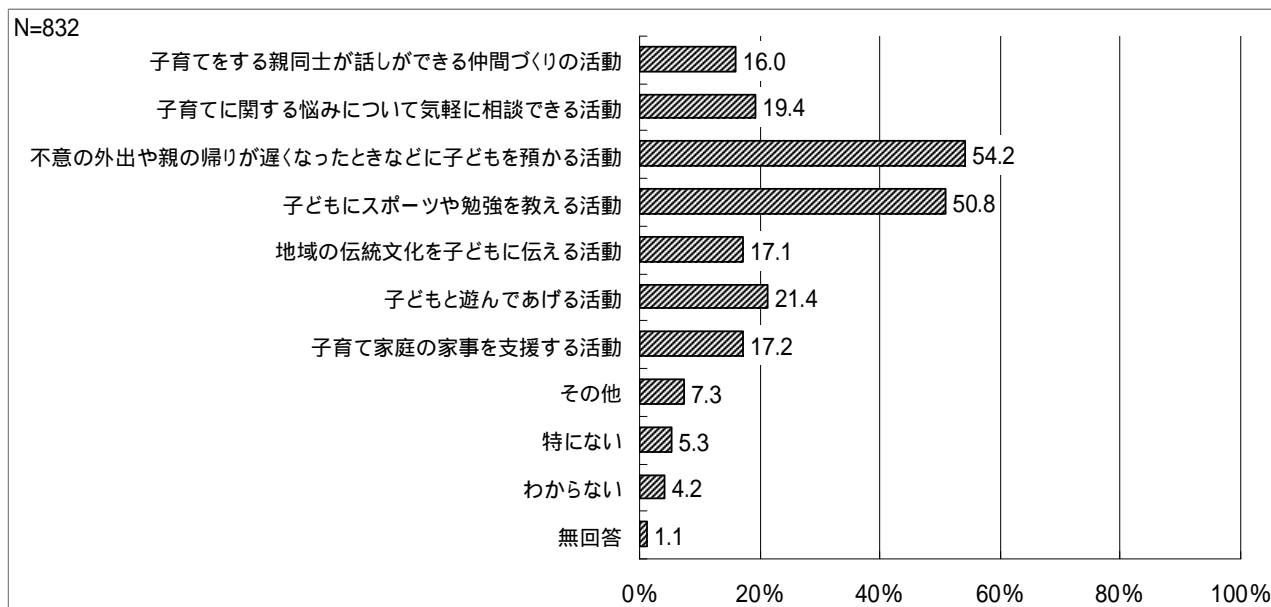
なお、就学前児童の保護者調査と同様に、仕事と子育ての両立については、子育てをしやすいまちだと思う理由としても上位にあがっているほか、公園といった遊び場についてはその不足が低い評価につながっており、「子どもの遊び場が少ない」との回答率は、就学前児童の保護者調査（64.9%）との大きな差は見られません。



問 16 身近な地域で、子育てに関するどのような活動が充実したら、より子育てしやすいまちになるとおもいますか。

「不意の外出や親の帰りが遅くなったときなどに子どもを預かる活動」との回答が 54.2%、「子どもにスポーツや勉強を教える活動」が 50.8%と、これらが上位 2 つとなっており、次いで「子どもと遊んであげる活動」が 21.4%、「子育てに関する悩みについて気軽に相談できる活動」が 19.4%と続いています。

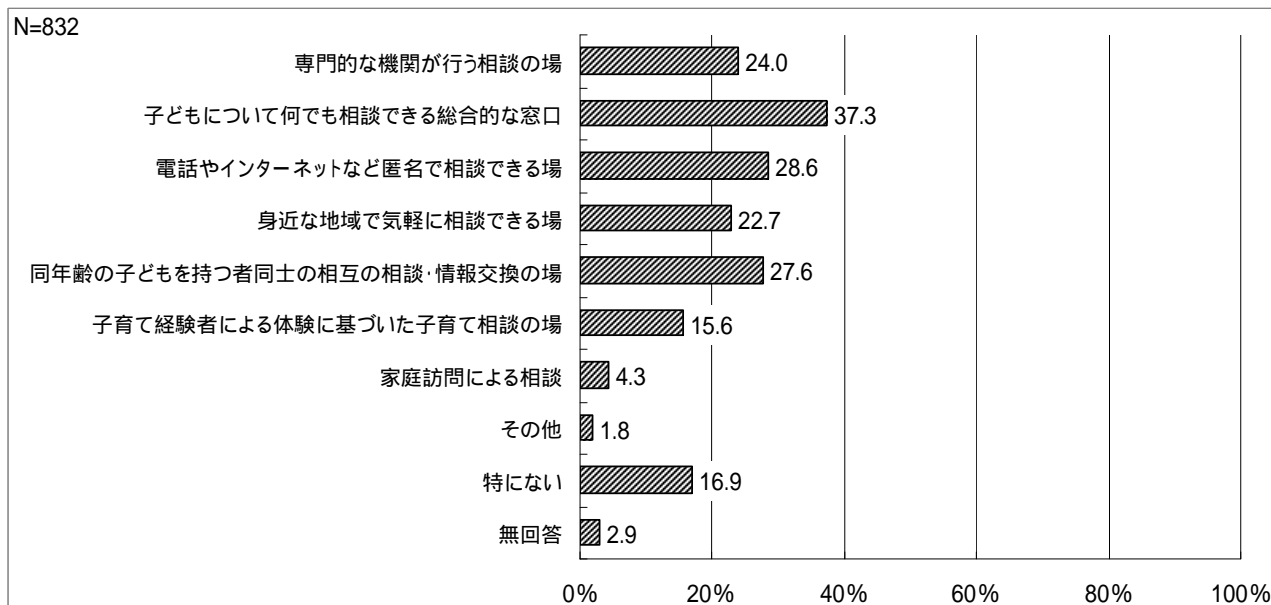
上位にあがっている活動については、就学前児童の保護者調査と同様に、子どもの居場所・預かりの活動として、習い事的な要素を含んだものや緊急時に利用できる預かりの場を求める保護者が比較的多い状況がうかがえます。



問 17 今後、子育てについての相談場所として、どのような場の充実を希望しますか。

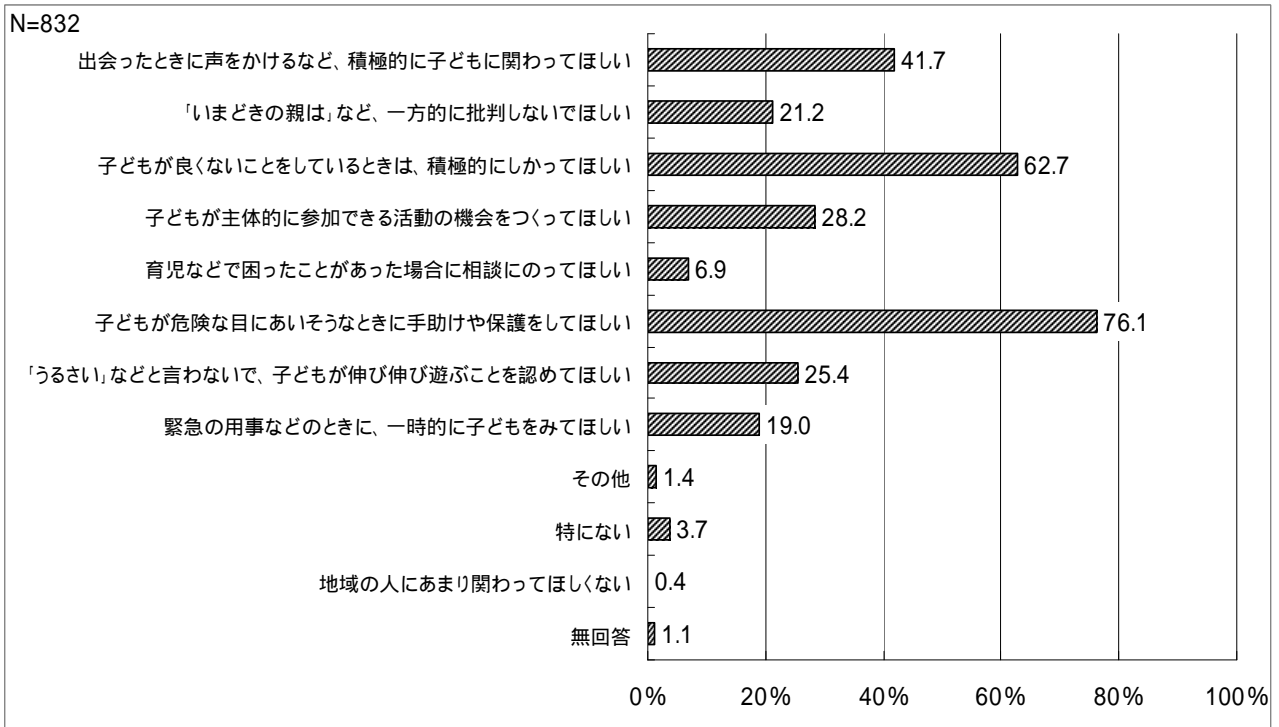
「子どもについて何でも相談できる総合的な窓口」との回答が 37.3%と最も多く、次いで「電話やインターネットなど匿名で相談できる場」が 28.6%、「同年齢の子どもを持つ者同士の相互の相談・情報交換の場」が 27.6%、「専門的な機関が行う相談の場」が 24.0%と続いています。

就学前児童の保護者と同様に、総合的な窓口機能を求める保護者が比較的多く、「同年齢の子どもを持つ者同士の相互の相談・情報交換の場」については上位にはあるものの、回答率は就学前児童の保護者調査 (41.6%) から大きく低下しています。



問 18 宛名のお子さんを子育てするうえで、地域の人に望みたいことはありますか。

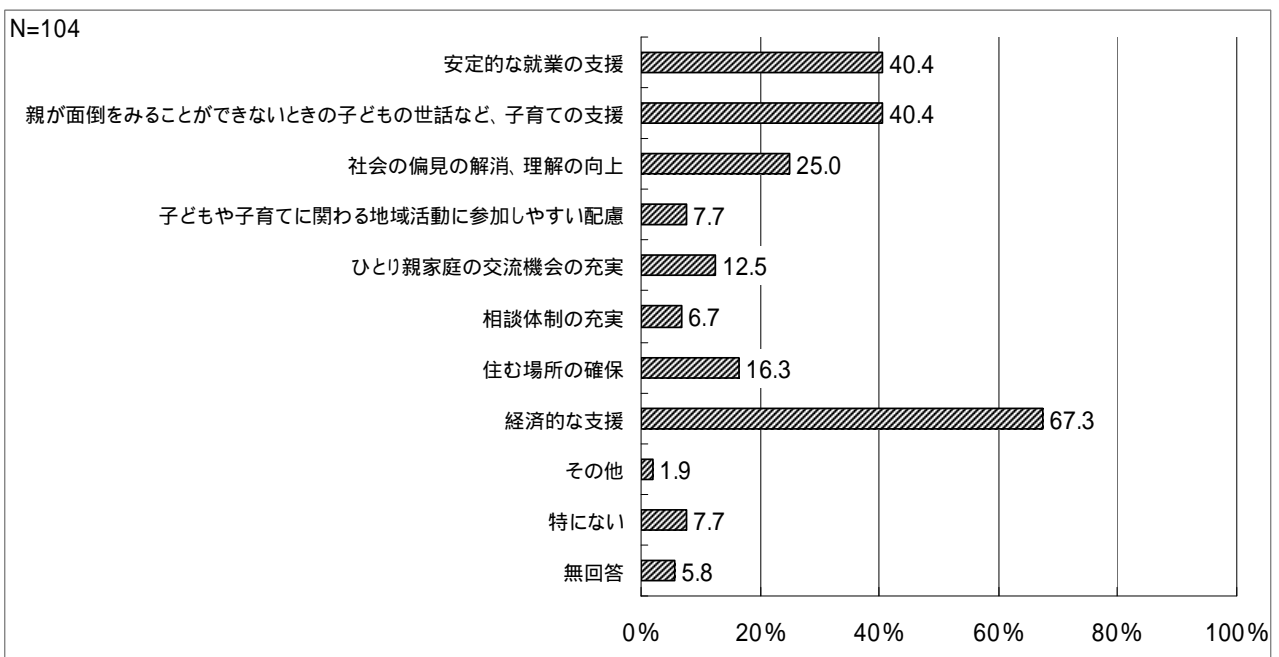
「子どもが危険な目にあいそうなときに手助けや保護をしてほしい」との回答が 76.1%と最も多く、次いで「子どもが良くないことをしているときは、積極的にしかってほしい」が 62.7%と、同回答は就学前児童の保護者調査（52.6%）から増加しています。次いで、「出会ったときに声をかけるなど、積極的に子どもに関わってほしい」が 41.7%と続いています。



ひとり親家庭の方

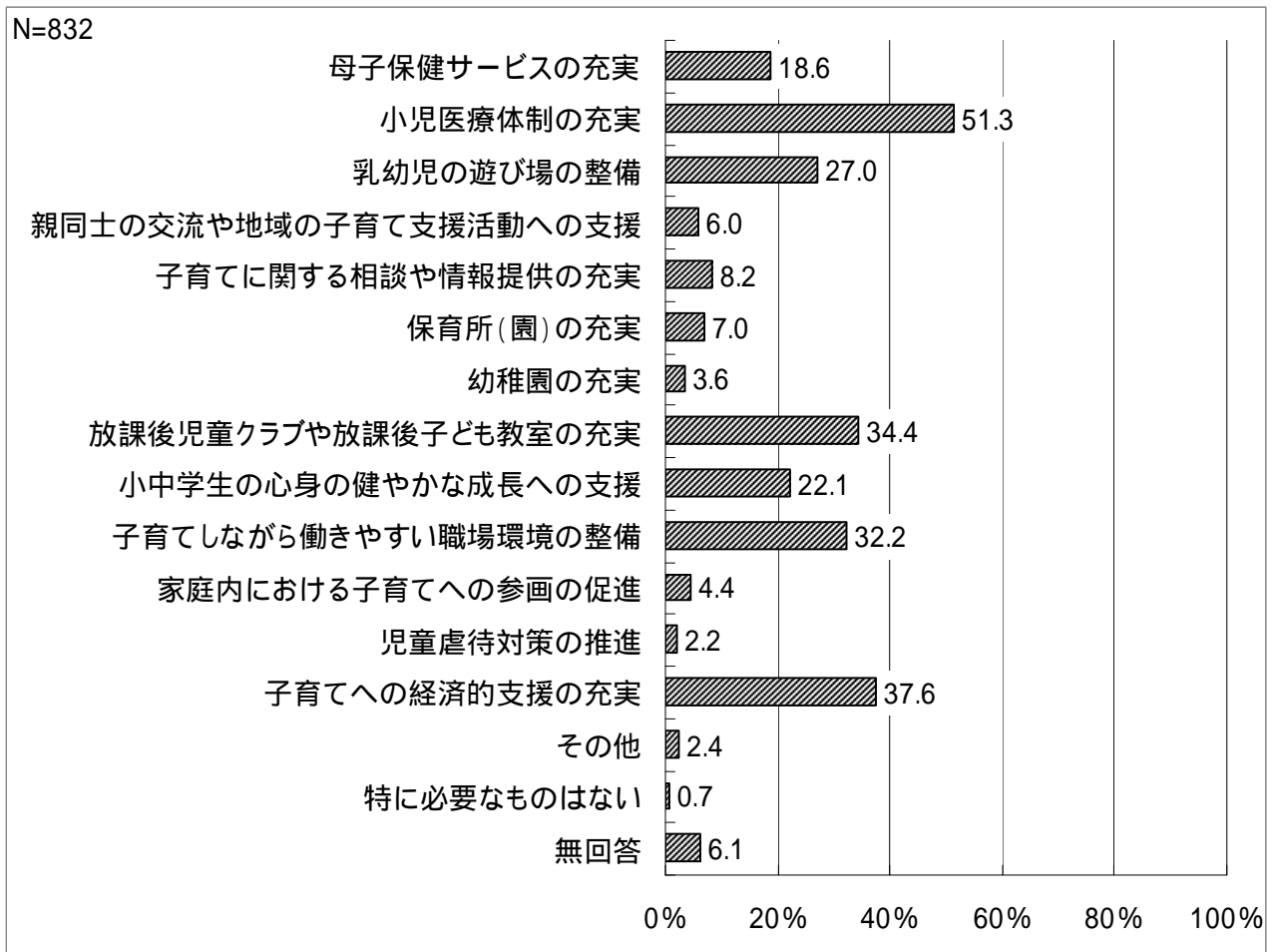
問 19 お子さんを育てるために必要な支援は、次のうちどれでしょうか。

「経済的な支援」との回答が 67.3%と最も多く、「安定的な就業の支援」と「親が面倒をみるできないときの子どもの世話など、子育ての支援」がいずれも 40.0%と続いており、就学前児童の保護者調査と同様に、就業を含めた経済的な面や緊急時の支援を求めている方が比較的多い状況です。



問 20 子育てをしやすいまちづくりのために、今後どのようなことが最も重要だと思いますか。

就学前児童の保護者と同様に「小児医療体制の充実」との回答が 51.3%と最も多く、次いで「子育てへの経済的支援の充実」が 37.6%、「放課後児童クラブや放課後子ども教室の充実」が 34.4%と続いています。



問 32 子育て全般に関して、自由に意見をご記入ください。

「放課後児童クラブの改善・充実」に関する意見が最も多く、次いで「救急医療の充実」、「遊び場・公園の整備」、「経済的支援」、「行政サービスの改善・向上」に関する意見などが寄せられています。

意見の要約（上位 10 は主な意見を掲載）	件数
放課後児童クラブの改善・充実	50
<ul style="list-style-type: none"> ● 家族全員が外で仕事をしているため、帰宅するまでは、子どもが一人で自宅にいることになりとても心配です。6年生まで児童クラブが利用できる事を強く希望します。 ● 学童がないため、小学生になってから子育てで困難になることが多くなった。 ● 放課後児童クラブや放課後子ども教室は時間が間に合わないのと（18時までと聞いたのですが）、1回とかの利用も可能にしていただけると助かります。今は祖父母にお願いしていますが、時々でも負担が少なくなると思うので、登録制にして、月数回とかでも行けるようになるといいです。1回いくらで料金が発生するのは別にいいと思います。 	
救急医療の充実	28
<ul style="list-style-type: none"> ● 土日祝祭日、365 日対応の小児科医療体制が整っていないので困る。香取市での生活に不安がある。 ● 子どもが急病になった時、いざどうしていいのかわからないのか？どこに連れていっていいのかわかりません。83 - 0800 などありますが、もっと小児医療体制を充実してほしいのが現状です。近くに病院があるのに・・・。 ● 子どもを産むことのできる安心した場所（産婦人科など）が香取助産院しかない。市内に産科があればいいのに。 	
遊び場・公園の整備	28
<ul style="list-style-type: none"> ● 公園が少ないので、放課後外で遊べる場所が少なく困っているので、公園をもっと作ってほしいです。 ● フットサルなど、雨天時や夜などに使える場所があるとよい。 ● 小さい子どもが遊ぶ公園がない。わんぱく公園じゃ遊べない、今風の遊具に変えてほしい。せっかく水の町なので、水遊びが夏できるような噴水とかバジャバジャ池などが水のえきにあるともっと行けます。 	
経済的支援	22
<ul style="list-style-type: none"> ● すべての税金が高いため、子どもを育てるのが大変。税金類を安くしてほしい。インフルエンザ予防が無料化になると良い。無料でできないのなら 1 回 1000 円とかであれば良いと思う。 ● このご時世、1 人の子どもを育てるにも大変なのに、3 人以上など子どもがいる人には、金銭的（経済的）支援がもっとあっても良いと思う。少子化なのだから。結局、お金がないから、子どもを欲しくても作れないという声を多々、耳にします。 ● 乳幼児より、お金のかかる小中学生時の経済的支援を考えてほしい。 	
行政サービスの改善・向上	20
<ul style="list-style-type: none"> ● 香取市は他市に比べ、子育ての支援に関わらずその他の支援が足りないと思います。 ● 子育てはひとりではできないものではないので、家族（祖父母を含む）や地域が一体となっていくことのできる環境づくりを望みます。市としてどのように子育て支援を考えているのか伝わってきていないように思います。まず、市の方針を明確にし、示してほしいです（子育て世代の方々が納得する内容のもの）。 ● 小学校統合に関する情報が全く入ってきません。児童数が少なすぎて子どもへの教育や集団生活にとっても不安があります。 	

両立支援の充実	19
<ul style="list-style-type: none"> ● 仕事を始めたくても、働く時間に制限がある事で、働く事が難しくなってしまうので、子どもを見てくれるなど、職場の対応など、もう少し理解を持ってほしい。病気など、急な対応にも、市の対応で預かってもらえる場所を増やしてほしい。 ● 近くに仕事がなく、仕事と子育ての両立が難しく、交通も不便で子どもの遊び場もなく、子育てについて職場の理解が難しいので、香取市は子育てをしにくい町で、住みにくい町です。二度と住みたいと思いません。 ● 通学ボランティアなど、地域の方の支援もあり、親族も近くに住んでいるのでかなり恵まれていると感じている。現在は子育てを中心に考え、仕事を合わせているがフルタイムで働くとなると、土、日も含め今の公的な支援では不十分。日常的に必要な放課後の過ごし方、プラス病気で学校に行けない時のサポートがないと安心して出られない。 	
学校の改善	18
<ul style="list-style-type: none"> ● 1つ1つの学校の子どもの数が減ってきている中で、今まで通りの学校行事を行うことが難しくなってきていると思います。そのたびに仕事を休み、行事に参加することも少なくありません。子どもとの貴重な時間なので一緒には過ごしたいですが、毎年のようにくる学校役員などで仕事を休む日も増え、仕事と子育ての両立が難しいです。学区改正して統合して、親の負担を減らしてほしいです。 ● 小人数の小学校なので早く合併し、多くの子どもと競い合いのできる環境により、子どもの成長が期待でき、子育てしやすくなると思います。 ● 子どもが集団生活を送っている間は、できればその時にお世話になっている先生に相談にのってほしい。しかし、先生方はとても忙しい。なので職員配置を多くして、先生方の仕事の軽減し、対処をお願いしたい。市の扱いで先生方を増員してほしい。 	
子育てに関する支援・情報提供・内容の充実	16
<ul style="list-style-type: none"> ● おもちゃ図書館や、親子で参加できるダンス教室など、子どもが小さい頃には知りませんでした。知っていた人もいたようですが、せっかくいい活動があっても情報の伝達が上手く稼働していないと感じます。市主催のスポーツ教室など、今後もっと増やしてほしい（子どものスポーツ離れの対策として）。 ● 図書館などで保育用品、パネルシアター、布の絵本など、玩具の貸し出しなどもっと充実してほしい。横浜や都内など、充実しているので、小さい所ならではの子育て支援をしてほしい。 ● 自分は、自ら探して育児支援室を利用したが、その存在を知らない人が多いと思う。集団検診や広報、WEBなどでもっと宣伝し、色々な活動を取り入れると良いと思う。 	
歩道等の整備	12
<ul style="list-style-type: none"> ● 通学路などの整備。寒いと十字路のミラーが曇り、車の往来が激しいのに、運転手も見通しが悪く、信号がないので、子どもの通学にとっても不安。曇りづらいミラーはないのでしょうか（北佐原保育所・じんべいの十字路）。あれば交換してほしいです。 ● 通学路が整備されておらず、歩道もないので、歩いて登下校させる事に不安を感じています。運転のマナーが悪い方が多いので、非常に心配もしています。 ● 通学路にガードレール等がない場所が多く、心配である。 	
ひとり親家庭の支援	10
<ul style="list-style-type: none"> ● 父子家庭に対する理解、支援等が全くない！香取市も学校も！ ● 私はひとり親です。子どもたちに金銭的な苦痛がないよう、できる限りで仕事をがんばり、子育て（学校行事の参加や家庭でのふれ合い）もがんばっているつもりですが、住宅手当の支援が欲しいとずっと思ってきました。少しでも子どもとの時間を作ろうと行事の参加等でお休みを取るとやはり収入に響いてきます。住宅手当等の経済的支援にもう少し力を入れていただけると、本当に助かります。 ● 父子家庭、父親仕事のため不在。祖父母で孫を育てています。小学校低学年の相談する場所が身近に欲しいです。 	
児童館の増設	8
予防接種の補助・改善	8
学校・施設の一般開放	5
スクールバスの導入	5
相談対応の充実	5
発達に不安のある子どもの支援	5
防犯対策	4

休日保育等の充実	4
病児保育の整備	4
イベントの充実	3
一時保育の充実	3
ファミリー・サポート・センターの改善	1
放課後子ども教室の実施	1
その他	38
<ul style="list-style-type: none"> ● 図書館の充実 ● 地域の理解・つながり不足 ● アンケートに対する不満 ● いじめ対策 ● 市営バスの運行（導入・土日の運行） 	

(3) 私立保育園、私立幼稚園、認可外保育所

施設の状況と今後の意向について

問1 施設の名称及び所在地

問2 この調査の回答者名及び連絡先

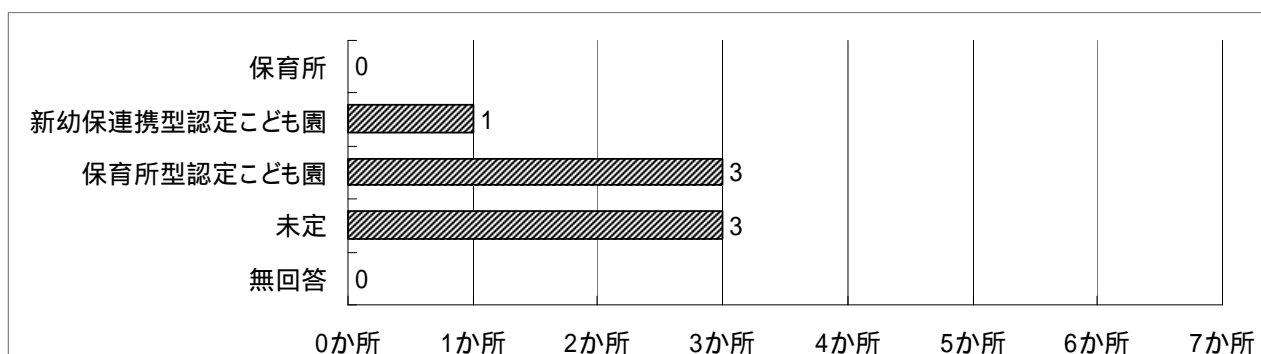
問3 子ども・子育て支援新制度が施行される平成27年4月以降、貴施設では次のいずれの施設に移行する予定ですか。(現段階の想定や希望を含む)

私立保育園の調査では、「新幼保連携型認定こども園」との回答が1か所、「保育所型認定こども園」が3か所、「未定」が3か所となっています。

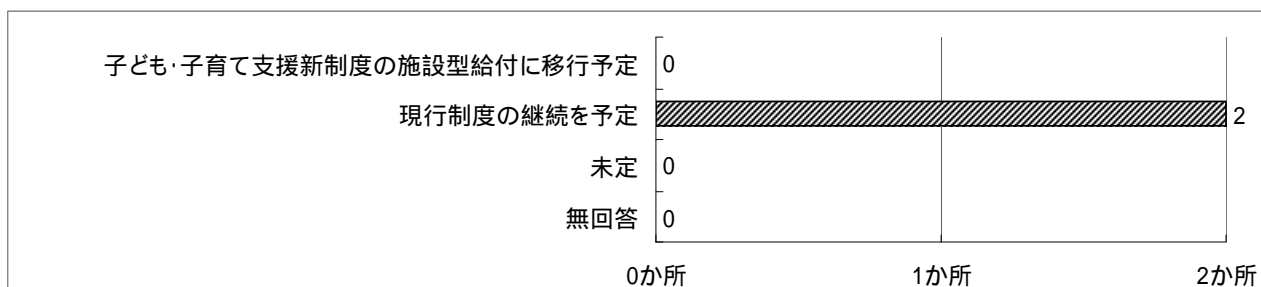
私立幼稚園の調査では、いずれの施設も「現行制度の継続を予定」と回答しています。

認可外保育所の調査では、「子ども・子育て支援新制度の地域型保育給付に移行予定」との回答が1か所、「現行の認可外の継続を予定」が4か所となっています。

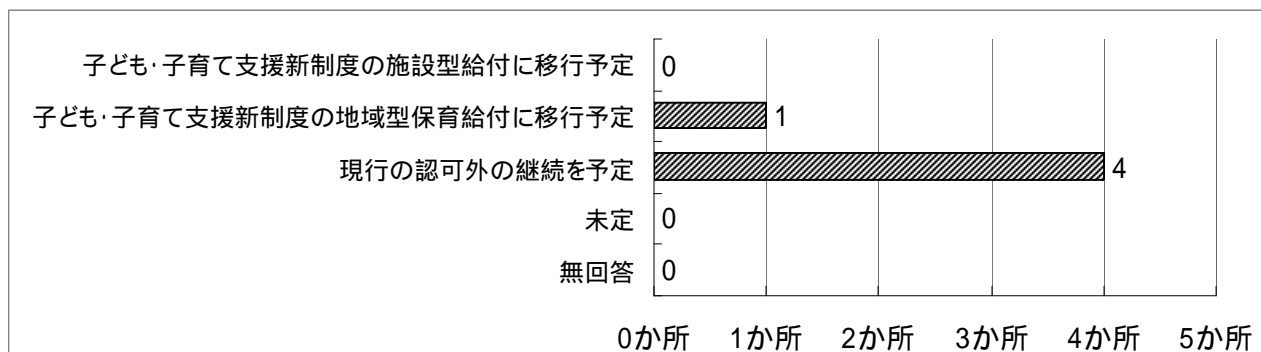
《私立保育園》



《私立幼稚園》




《認可外保育所》



問 3-1 次のいずれの施設に移行する予定ですか。(現段階の想定や希望を含む)

認可外保育所の調査では、「子ども・子育て支援新制度の地域型保育給付に移行予定」との回答が1か所あり、施設の形態としては「小規模な保育施設」と回答しています。

《認可外保育所》



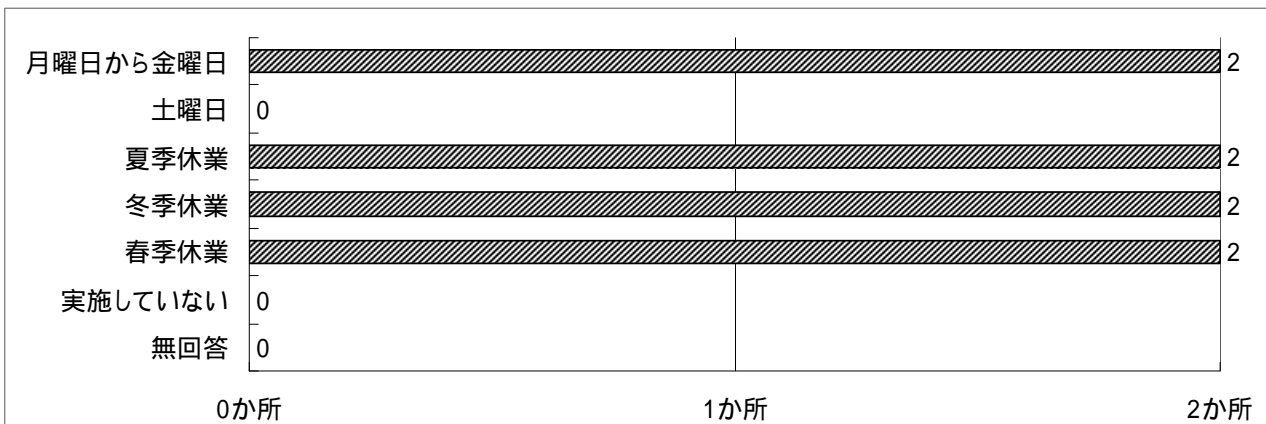
問 4 (私立幼稚園のみ) 預かり保育の現在の実施状況をお答えください。

いずれの施設も土曜日を除き「月曜日から金曜日」と「夏季休業」、「冬季休業」、「春季休業」において実施している状況です。

なお、平日の午後の時間帯は、1か所が14:00~17:00、もう1か所が14:00~17:30となっています。また、夏季休業・冬季休業・春季休業の時間帯は、1か所が8:30~17:00、もう1か所が9:00~16:00となっています。

夏季休業・冬季休業・春季休業の週当たり日数は、1か所が3日、もう1か所が5日となっています。

《私立幼稚園》



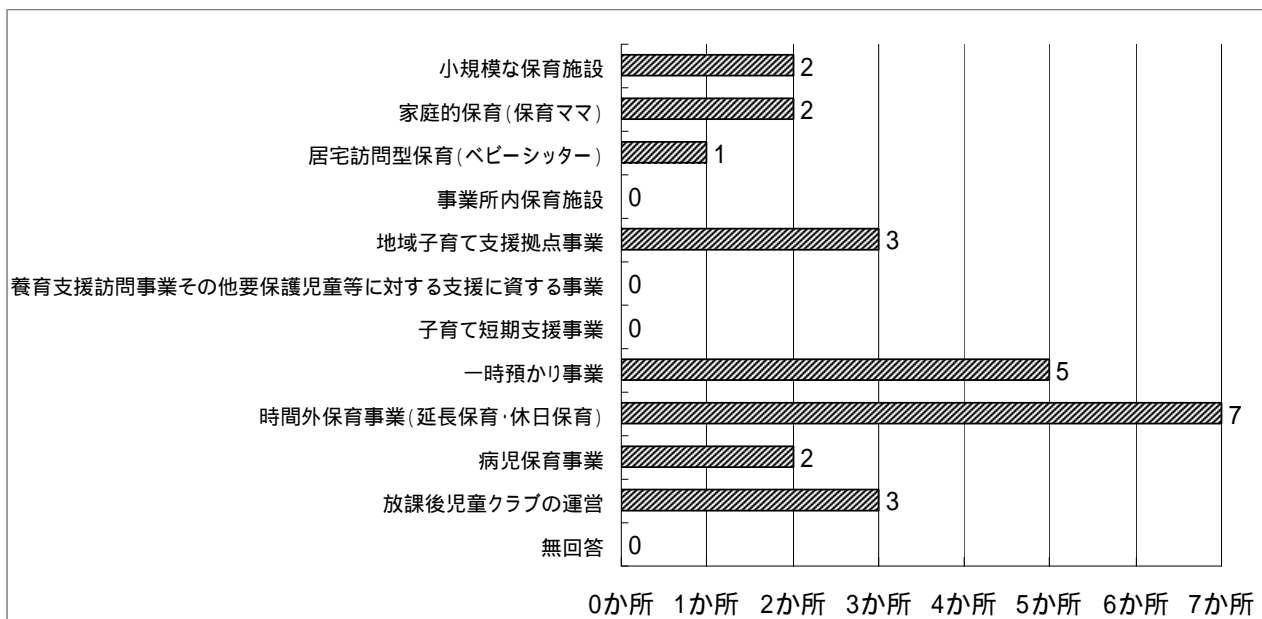
問 5 子ども・子育て支援新制度が施行される平成27年4月以降、貴施設や運営事業者として、次の事業等の実施予定(実施の継続を含む)や実施希望はありますか。(現段階の想定や希望を含む)

私立保育園の調査では、全施設が「時間外保育事業」と回答し、次いで「一時預かり事業」が5か所などとなっています。

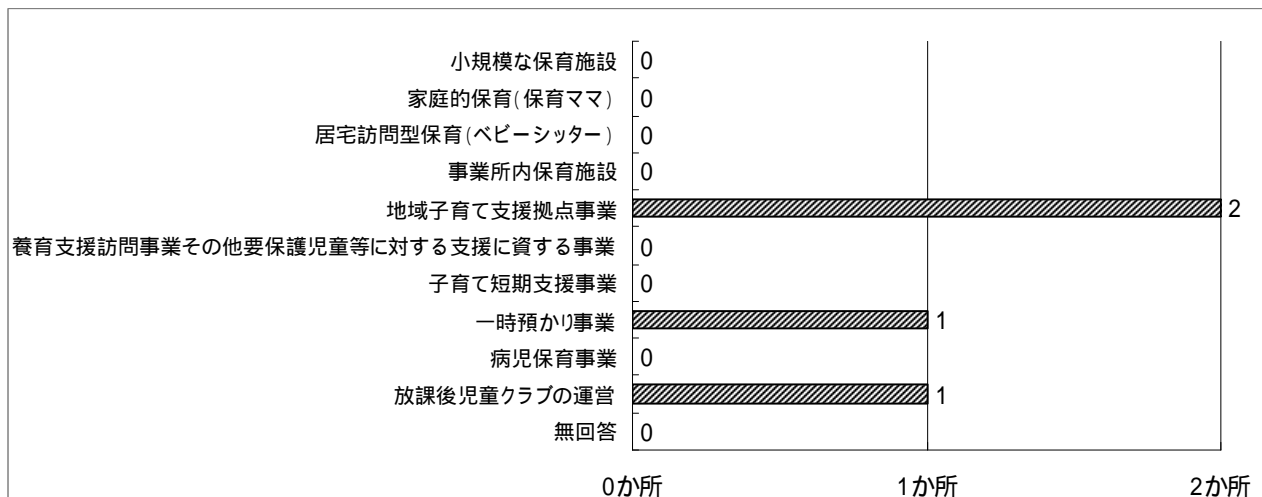
私立幼稚園の調査では、いずれの施設も「地域子育て支援拠点事業」と回答し、そのほか「一時預かり事業」と「放課後児童クラブの運営」が1か所ずつとなっています。

認可外保育所の調査では、「事業所内保育施設」との回答が4か所、そのほか「小規模な保育施設」などが1か所ずつとなっています。

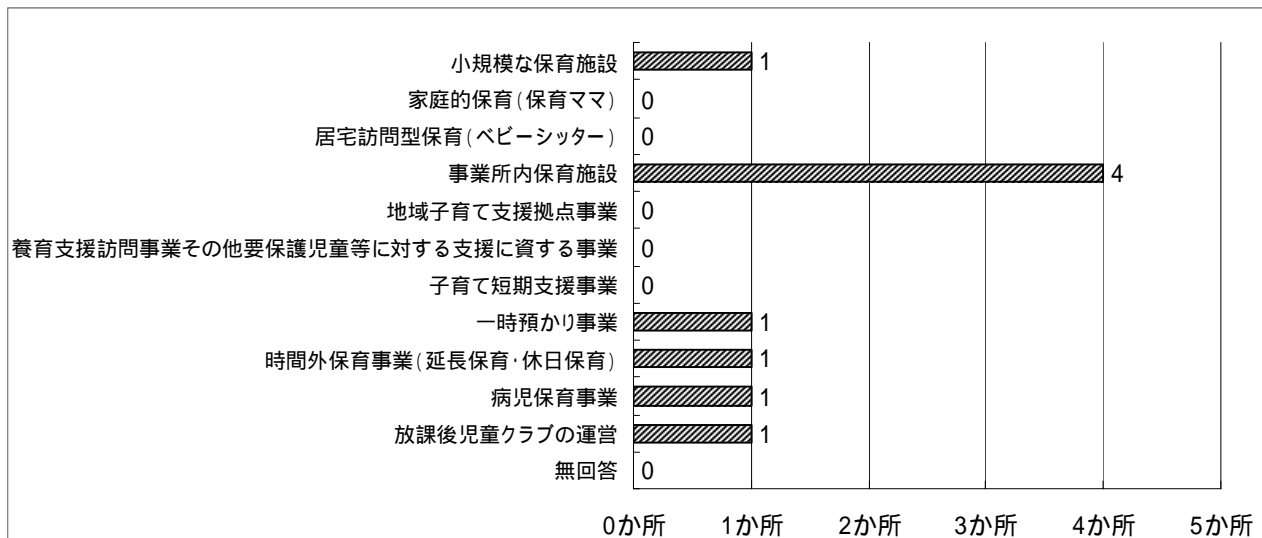
《私立保育園》



《私立幼稚園》



《認可外保育所》



自由意見

問 6 子ども・子育て支援新制度に基づく事業等について、市へのご意見・ご要望など
があれば、ご自由にお書きください。

私立保育園の調査では、「少子化を踏まえた小規模施設の柔軟な活用、小規模保育・訪問型保育への円滑な移行に向けた条例整備」と「市内への幼児期の療育施設の整備と、幼稚園、保育所(園)での障害児の受け入れ態勢の整備・充実」に関する意見などが寄せられています。

認可外保育所の調査では、「事業運営の厳しさについての意見」と「事業所内保育施設の新制度における位置づけを確認したいとの意見」が寄せられています。

《私立保育園》

意見の要約	件数
少子化を踏まえた小規模施設の柔軟な活用、小規模保育・訪問型保育への円滑な移行に向けた条例整備	2
市内への幼児期の療育施設の整備と、幼稚園、保育所(園)での障害児の受け入れ態勢の整備・充実	2
認定こども園への移行に対する支援策の説明を希望	1
認定こども園への移行に向けた園舎改築への助成を希望	1
保育士不足、職員の給与等の低いこと等への市の対応を希望	1
新制度に関する詳しい説明会の実施を希望	1

《私立幼稚園》

回答なし

《認可外保育所》

意見の要約	件数
事業運営の厳しさについての意見	1
事業所内保育施設の新制度における位置づけを確認したいとの意見	1

3 まとめ

(1) 就学前児童の保護者

- ・ お子さんの子育てに、日常的に関わっている方（施設）については、「母親」との回答が 92.5%と最も多く、次いで「父親」が 73.9%、「祖父母」が 64.7%と、6 割を超える保護者が「祖父母」の関わりをあげているのが本市の大きな特徴です。【6 ページ問 7 参照】
- ・ お子さんの子育てに、主に影響すると思われる環境について、「家庭」との回答が 95.2%と最も多く、次いで「保育所（園）」が 71.4%、「地域」が 36.1%と続いており、「保育所（園）」については、平日に定期利用されている割合（63.1%）以上に、例えば、園庭開放等を通じて、子育てへの影響を意識されている方がいることがうかがえます。【6 ページ問 8、19 ページ問 12 参照】
- ・ 就園児の保護者については、「保育所（園）・幼稚園」を気軽な相談先にあげた方は 45.2%にとどまり、残りの半数近くの方は通っている園等を気軽な相談先としてみていない結果となっています。【10 ページ問 10-1《平日の保育所（園）の利用の有無別》参照】
- ・ 現在就労していない母親の半数近くの方（45.1%）は、一番下の子どもがある年齢になったころに就労したいと考えており、就労希望時期としては 3 歳で園等に預けて、形態としてはパートタイム等で働くことを想定されている方が比較的多いことがうかがえます。【15・16 ページ問 11-2（1）参照】
- ・ 就学前のお子さんのいる母親が働いていない場合の理由としては、「その他（子どもが小さい、現在妊娠中、第 2 子を予定、子育てに専念したい 等）」という理由も多い一方、「働きながら子育てできる適当な仕事がない」という理由をあげた方が 32.0%となっています。【18 ページ問 11-3 参照】
- ・ 平日の保育所（園）や幼稚園の利用時間帯については、幼稚園を利用している方では、「14 時台」で現在の利用状況（28.4%）と今後の利用希望（60.2%）に大きな差が見られ、「15 時台」についても同様です。就労等の関係で、現在の利用時間帯よりも遅い時間帯までの利用を希望している方がいる状況がうかがえます。【25 ページ問 12-1《幼稚園》参照】
- ・ 現在、平日の定期利用で保育所（園）や幼稚園等を利用していない方（就学前の保護者の 22.3%）のうち 46.1%の方は、「子どもがまだ小さいこと」を理由にあげており、2 歳や 3 歳までは家庭で保育をし、3 歳などから園等の利用を考えている方が比較的多いことがうかがえます。なお、「利用したいが保育所（園）や幼稚園などに空きがない」という理由をあげた方は少数（1.8%）です。【19 ページ問 12、30 ページ問 12-7 参照】
- ・ 今後利用を続けたい、もしくは新たに利用したい保育所（園）や幼稚園などは、「保育所（園）」が 67.9%、「幼稚園」と「認定こども園」の利用希望率はいずれも 18.6%で、未就園児では、「保育所（園）」が 55.8%、「幼稚園」が 31.9%、「認定こども園」が 25.7%などとなっており、未就園児の保護者については「認定こども園」に対するニーズを持っている方が 20%以上いることが分かります。【31 ページ問 13 参照】

- ・ 保育所（園）と幼稚園の関係について、現状維持を望む方は 2 割に満たず、残りの半数を超える方が交流、連携、一体的な整備等を希望しており、幼保連携型や幼保一体型の施設を希望する保護者が比較的多いものと推測されます。【37 ページ問 13-3 参照】
- ・ この 1 年間に子どもの病気やケガで園などを利用できなかった際の対処方法として、祖父母などの親族、知人にみてもらうという選択をお持ちの方も半数近くいますが、母親が休んで対処するケースが多い状況が見て取れます。なお、父親又は母親が休んで対応したことがある方については、病児・病後児保育を「できれば利用したかった」という方が 38.7%となっています。【39 ページ問 14-1、40 ページ問 14-2 参照】
- ・ 幼稚園在園児の夏休み等の利用希望は、「ほぼ毎日利用したい」という方が 15.3%となっています。【44 ページ問 16 参照】
- ・ 一時預かりの未利用の理由として、就園児、未就園児に関わらず「特に利用する必要がない」との理由が 70%超となっており、今後の利用希望は、未就園児の保護者の場合は「利用したい」との回答が 46.3%と、私用やリフレッシュ目的、不定期の就労等を理由とする一時預かりについて、利用の現状と比べたニーズの大きさがうかがえます。【45 ページ問 17《平日の保育所（園）の利用の有無別》、46 ページ問 17-1《平日の保育所（園）の利用の有無別》、47 ページ問 18《平日の保育所（園）の利用の有無別》参照】
- ・ 未就園児では、子育て支援センターの利用希望率が 40.1%となっており、現状の利用率（19.9%）の倍以上のニーズとなっています。【49 ページ問 20《平日の保育所（園）の利用の有無別》、50 ページ問 21《平日の保育所（園）の利用の有無別》参照】
- ・ 小学校就学後の放課後児童クラブの利用希望は、フルタイムで就労している母親では、低学年のうちの利用希望は 30%超となっているほか、パートタイム、アルバイト等の母親についても同じく 30%超の利用希望があり、「放課後児童クラブ」に対するニーズは、フルタイム、パートタイムなどの形態に関わらないものとなっています。【53 ページ問 23《母親の就労状況別》参照】
- ・ 香取市を子育てしやすいと感じる要素としては、自然環境と地域の助け合い、子育てをしやすいと思わない要素としては、遊び場、保育サービス、情報の不足に関わる回答が上位にあがっています。なお、仕事と子育ての両立については、子育てをしやすいまちだと思ふ理由としても上位にあがっており、近くに仕事があるという方とないという方に分かれている状況が見て取れます。【59 ページ問 26-1・問 26-2 参照】
- ・ 地域の人への要望としては、緊急時の手助け等を求める保護者は比較的多いものの、声かけや叱ったりといった、より積極的な関わりについては、それらを望む保護者と特に望まない保護者に分かれる状況が見て取れます。【63 ページ問 29 参照】
- ・ ひとり親家庭が望む支援は、就業を含めた経済的な面や緊急時の支援を求めている方が比較的多い状況です。【63 ページ問 30 参照】
- ・ 子育てしやすいまちづくりに重要なことは、小児医療体制の充実を半数近くの保護者があげており、本市では、小児の夜間診療、休日診療について、市内で対応できない状況があることから、今回の調査結果も現状を反映したものとなっています。【64 ページ問 31 参照】

(2) 小学生の保護者

- ・ 子育てや教育について気軽に相談できる先としては、「配偶者（夫又は妻）」との回答が 76.3%、「父母（子どもの祖父母）」が 73.9%と、これらが上位 2 つで、「学校」については、9 割以上（96.2%）の保護者が子育てに影響する環境として捉えている一方、子育てや教育について気軽に相談できる場として捉えている保護者は 2 割を上回る程度（24.8%）となっています。【71 ページ問 8、75 ページ問 10-1 参照】
- ・ 放課後児童クラブについて、高学年になってからの希望は 12.5%と、現状の利用率（18.8%）から低下しています。また、土曜日は、「利用希望がある」との回答が 25.0%、日曜日・祝日は同回答が 10.4%、夏休み・冬休み等は同回答が 57.3%と、現在は開いていない日曜日・祝日にも一部ニーズが見られるものの、特に長期休暇中により大きなニーズがあることが見て取れます。【76 ページ問 11・問 12、82 ページ問 14 参照】
- ・ 香取市を子育てしやすいと感じる要素としては、就学前児童の保護者と同様に、自然環境と地域の助け合い、子育てをしやすいと思わない要素としては、遊び場の不足が上位で、「子どもの遊び場が少ない」との回答率（60.5%）は、就学前児童の保護者調査（64.9%）との大きな差は見られません。【59 ページ問 26-2、86 ページ問 15-1・問 15-2 参照】
- ・ 地域の人への要望としては、「子どもが良くないことをしているときは、積極的にしかってほしい」が 62.7%と、同回答は就学前児童の保護者調査（52.6%）から増加しており、就学前児童の保護者と比べると、子どもに対するより積極的な関わりを期待する保護者が多い状況です。【63 ページ問 29、88 ページ問 18 参照】
- ・ 子育てしやすいまちづくりに重要なことは、就学前児童の保護者と同様に、小児医療体制の充実を半数以上（51.3%）の保護者があげています。【64 ページ問 31、89 ページ問 20 参照】

(3) 私立保育園、私立幼稚園、認可外保育所

- ・ 現段階での想定や希望を含んだものであり、あくまで参考ではありますが、私立保育園の調査では、認定こども園への移行を想定又は希望を持っている施設が複数あります。【93 ページ問 3《私立保育園》参照】
- ・ 私立幼稚園の調査では、いずれの施設も現行制度の継続を予定している状況です。【93 ページ問 3《私立幼稚園》参照】
- ・ 認可外保育所の調査では、新制度の地域型保育給付への移行を想定又は希望している施設が 1 か所、現行の認可外の継続を予定している施設が 4 か所（いずれも事業所内保育施設）となっています。【93 ページ問 3《認可外保育所》参照】

香取市子ども・子育て支援に関するアンケート調査結果報告書

平成 26 年 3 月発行

発行 香取市

編集 香取市 市民福祉部 子育て支援課

〒287-8501 千葉県香取市佐原口 2127 番地

電話番号：0478-54-1111(代表)

U R L : <http://www.city.katori.lg.jp/>