

# 香取市 転入者・転出者アンケート調査結果報告書

(平成26年4月～平成27年3月)

## 目次

1 調査概要	1
2 調査結果	
【集計結果】	2
1. 年齢	2
2. 性別	2
3. 家族構成	2
4. 職業	3
5. 通勤地・通学地	3
6. 通勤手段・通学手段	3
7. 転入前の住所・転出先の住所	4
8. 転入後の住所・転出前の住所	4
9. 転入・転出のきっかけ	5
10. 転入の際の他市町村との検討	5
11. 香取市の選考点と魅力	6
12. 香取市への期待と不満	7
13. 将来、再び香取市に住む予定	8
14. まちづくりに対する意見	9



## ◆調査の概要

### (1)調査の目的

地方の人口減少問題が内政の主要課題として認識され、地方においても喫緊の課題として、人口減少に対する施策が求められる昨今の状況において、転出者・転入者から率直な意見を聴き、その動向を調査することで、今後の人口施策に役立てられるよう、アンケートを実施した。

### (2)調査期間 平成26年4月～平成27年3月

### (3)調査対象 市民課及び各支所市民福祉班の窓口に入転及び転出の届出にきた方(世帯)

	転入	転出
社会動態	1,754世帯	1,998世帯
有効回答数	320件	373件
回答率	18.24%	18.67%

### (4)調査事項

	転入	転出
世帯主またはご主人様について、お伺いします。		
(1)	年齢	年齢
(2)	性別	性別
(3)	家族構成	家族構成
(4)	職業	職業
(5)	通勤地・通学地	通勤地・通学地
(6)	通勤手段・通学手段(複数回答可)	通勤手段・通学手段(複数回答可)
(7)	転入前の住所・住宅の形態	転出前の市内住所・住宅の形態
(8)	転入後の市内住所・住宅の形態	転出先の住所・住宅の形態
(9)	転入することとなった最も大きなきっかけは何ですか	転出することとなった最も大きなきっかけは何ですか
(10)	香取市にお住まいを決めていただいた理由は何ですか(複数回答可)	香取市にお住まいになって、どのような点に魅力を感じましたか(複数回答可)
(11)	転入先を香取市に決められた際、他市町村への転入も検討されましたか	香取市にお住まいになって、どのような点に不満を感じましたか(複数回答可)
(12)	香取市に期待されることは何ですか(複数回答可)	将来的に香取市に戻り、再び住まわれる予定はありますか
(13)	今後の居住計画	今後の香取市のまちづくりについて、ご意見がありましたらご自由にお書きください。
(14)	今後の香取市のまちづくりについて、ご意見がありましたらご自由にお書きください	

### (5)調査方法

市民課・各支所の窓口において、「転入届」、「転出届」の申請時に、アンケート票を記入していただき、提出をお願いした。

<単純集計結果>

1. 年齢

転入者		
	回答数	構成比
10代	17	5.3%
20代	132	41.3%
30代	67	20.9%
40代	62	19.4%
50代	19	5.9%
60代	16	5.0%
70代以上	7	2.2%
無回答	0	0.0%
計	320	100.0%

転出者		
	回答数	構成比
10代	26	7.0%
20代	195	52.3%
30代	87	23.3%
40代	26	7.0%
50代	19	5.1%
60代	14	3.8%
70代以上	5	1.3%
無回答	1	0.3%
計	373	100.0%

2. 性別

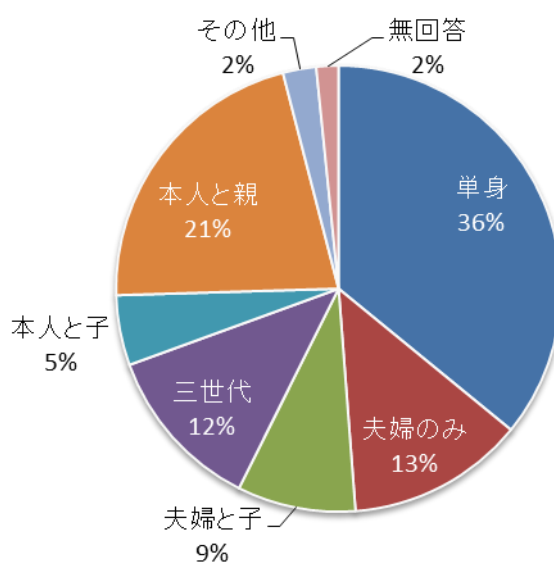
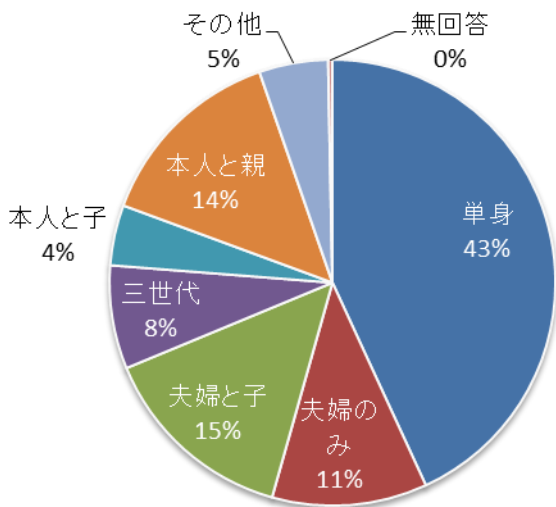
転入者		
	回答数	構成比
男	185	57.8%
女	135	42.2%
無回答	0	0.0%
計	320	100.0%

転出者		
	回答数	構成比
男	184	49.3%
女	187	50.1%
無回答	2	0.5%
計	373	100.0%

3. 家族構成

転入者		
	回答数	構成比
単身	138	43.1%
夫婦のみ	36	11.3%
夫婦と子	46	14.4%
三世代	24	7.5%
本人と子	14	4.4%
本人と親	45	14.1%
その他	16	5.0%
無回答	1	0.3%
計	320	100.0%

転出者		
	回答数	構成比
単身	134	35.9%
夫婦のみ	48	12.9%
夫婦と子	32	8.6%
三世代	45	12.1%
本人と子	19	5.1%
本人と親	80	21.4%
その他	9	2.4%
無回答	6	1.6%
計	373	100.0%



#### 4. 職業

転入者		
	回答数	構成比
勤め人(会社・団体)	165	51.6%
勤め人(官公庁)	28	8.8%
勤め人(派遣・パート等)	23	7.2%
自営業主(農林漁業)	5	1.6%
自営業主(商工業・その他)	12	3.8%
学生	11	3.4%
主婦	26	8.1%
無職	45	14.1%
その他	2	0.6%
無回答	3	0.9%
計	320	100.0%

転出者		
	回答数	構成比
勤め人(会社・団体)	194	52.0%
勤め人(官公庁)	13	3.5%
勤め人(派遣・パート等)	48	12.9%
自営業主(農林漁業)	6	1.6%
自営業主(商工業・その他)	11	2.9%
学生	37	9.9%
主婦	25	6.7%
無職	33	8.8%
その他	3	0.8%
無回答	3	0.8%
計	373	100.0%

#### 5. 通勤地・通学地

転入者		
	回答数	構成比
香取市内	104	43.9%
千葉県成田市	25	10.5%
茨城県神栖市	22	9.3%
茨城県鹿嶋市	10	4.2%
千葉県旭市	9	3.8%
東京都	9	3.8%
その他(上記以外)	58	24.5%
千葉県内	22	9.3%
茨城県内	15	6.3%
その他(市外等記載)	21	8.9%
計	237	100.0%

(主婦・無職等を除いた有効回答数 237件)

転出者		
	回答数	構成比
香取市内	89	29.6%
東京都	42	14.0%
千葉県成田市	35	11.6%
茨城県神栖市	21	7.0%
千葉県千葉市	15	5.0%
千葉県香取郡東庄町	6	2.0%
その他(上記以外)	93	30.9%
千葉県内	48	15.9%
茨城県内	19	6.3%
その他	26	8.6%
計	301	100.0%

(主婦・無職等を除いた有効回答数 301件)

#### 6. 通勤・通学手段(複数回答可)

転入者		
	回答数	構成比
自家用車・バイク	189	74.7%
電車	17	6.7%
高速バス	7	2.8%
路線バス	0	0.0%
自転車・徒歩	25	9.9%
その他	8	3.2%
無回答	7	2.8%
計	253	100.0%

転出者		
	回答数	構成比
自動車・バイク	192	58.4%
電車	65	19.8%
高速バス	3	0.9%
路線バス	4	1.2%
自転車・徒歩	51	15.5%
その他	7	2.1%
無回答	7	2.1%
計	329	100.0%

## 7. 転入前の住所・転出先の住所

転入者		
	回答数	構成比
東京都	32	10.4%
千葉県成田市	25	8.1%
茨城県神栖市	23	7.5%
千葉県旭市	20	6.5%
神奈川県	14	4.5%
その他(上記以外)	194	63.0%
千葉県内	88	28.6%
茨城県内	29	9.4%
その他	77	25.0%
計	308	100.0%

(有効回答数 308件)

転出者		
	回答数	構成比
東京都	42	12.4%
千葉県成田市	40	11.8%
茨城県神栖市	35	10.3%
神奈川県	13	3.8%
千葉県千葉市	12	3.5%
その他(上記以外)	197	58.1%
千葉県内	110	32.4%
茨城県内	25	7.4%
その他	62	18.3%
計	339	100.0%

(有効回答数 339件)

### 転入前の住所・転入先の住所の住宅形態

転入者		
	回答数	構成比
持ち家	96	30.0%
賃借	155	48.4%
会社等の寄宿舍	37	11.6%
その他	17	5.3%
無回答	15	4.7%
計	320	100.0%

転出者		
	回答数	構成比
持ち家	243	65.1%
賃借	77	20.6%
会社等の寄宿舍	16	4.3%
その他	19	5.1%
無回答	18	4.8%
計	373	100.0%

## 8. 転入後の住所・転出前の住所

転入者(転入後の住所)		
	回答数	構成比
小見川	48	16.7%
野田	15	5.2%
佐原イ	11	3.8%
沢	11	3.8%
八日市場	11	3.8%
府馬	9	3.1%
下小堀	8	2.8%
計	287	100.0%

(有効回答数 287件)

転出者(転出前の住所)		
	回答数	構成比
小見川	46	14.0%
野田	28	8.5%
沢	12	3.6%
高萩	11	3.3%
府馬	11	3.3%
虫幡	10	3.0%
八日市場	10	3.0%
計	329	100.0%

(有効回答数 329件)

### 転入後の住所・転入先の住所の住宅形態

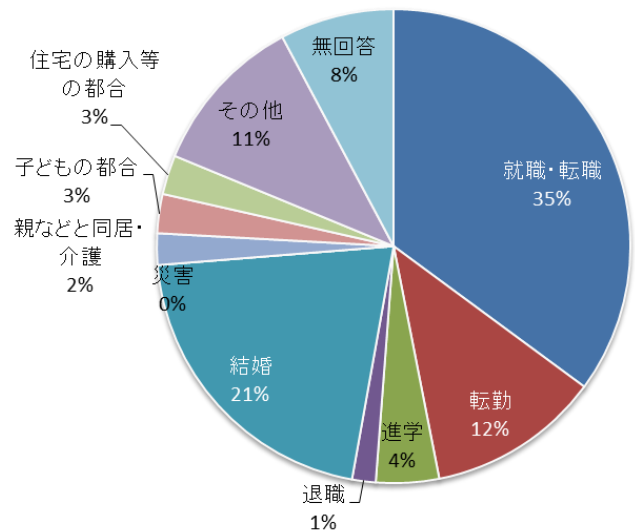
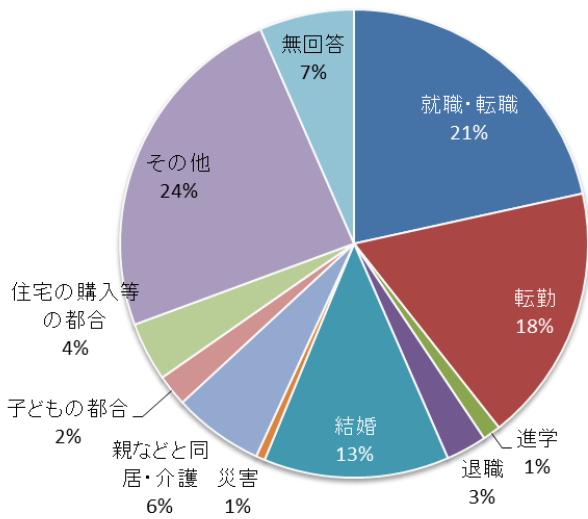
転入者(転入後住宅の形態)		
	回答数	構成比
持ち家(新たに建築)	24	7.5%
持ち家(新たに中古住宅を購入)	8	2.5%
持ち家(親族等が既に所有)	114	35.6%
賃借	107	33.4%
会社等の寄宿舍	34	10.6%
その他	10	3.1%
無回答	23	7.2%
計	320	100.0%

転出者(転出先住宅の形態)		
	回答数	構成比
持ち家(新たに建築)	25	6.7%
持ち家(新たに中古住宅を購入)	6	1.6%
持ち家(親族等が既に所有)	54	14.5%
賃借	224	60.1%
会社等の寄宿舍	20	5.4%
その他	13	3.5%
無回答	31	8.3%
計	373	100.0%

## 9. 転入・転出のきっかけ

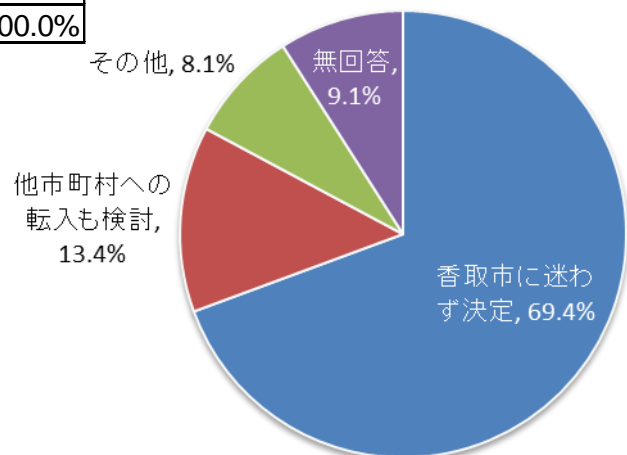
転入者		
	回答数	構成比
就職・転職	69	21.6%
転勤	57	17.8%
進学	4	1.3%
退職	9	2.8%
結婚	41	12.8%
災害	2	0.6%
親など同居・介護	20	6.3%
子どもの都合	7	2.2%
住宅の購入等の都合	13	4.1%
その他	77	24.1%
無回答	21	6.6%
計	320	100.0%

転出者		
	回答数	構成比
就職・転職	131	35.1%
転勤	44	11.8%
進学	16	4.3%
退職	6	1.6%
結婚	78	20.9%
災害	0	0.0%
親など同居・介護	8	2.1%
子どもの都合	10	2.7%
住宅の購入等の都合	10	2.7%
その他	41	11.0%
無回答	29	7.8%
計	373	100.0%



## 10. 転入の際の他市町村との検討（転入者のみ）

転入者		
	回答数	構成比
香取市に迷わず決定	222	69.4%
他市町村への転入も検討	43	13.4%
その他	26	8.1%
無回答	29	9.1%
計	320	100.0%



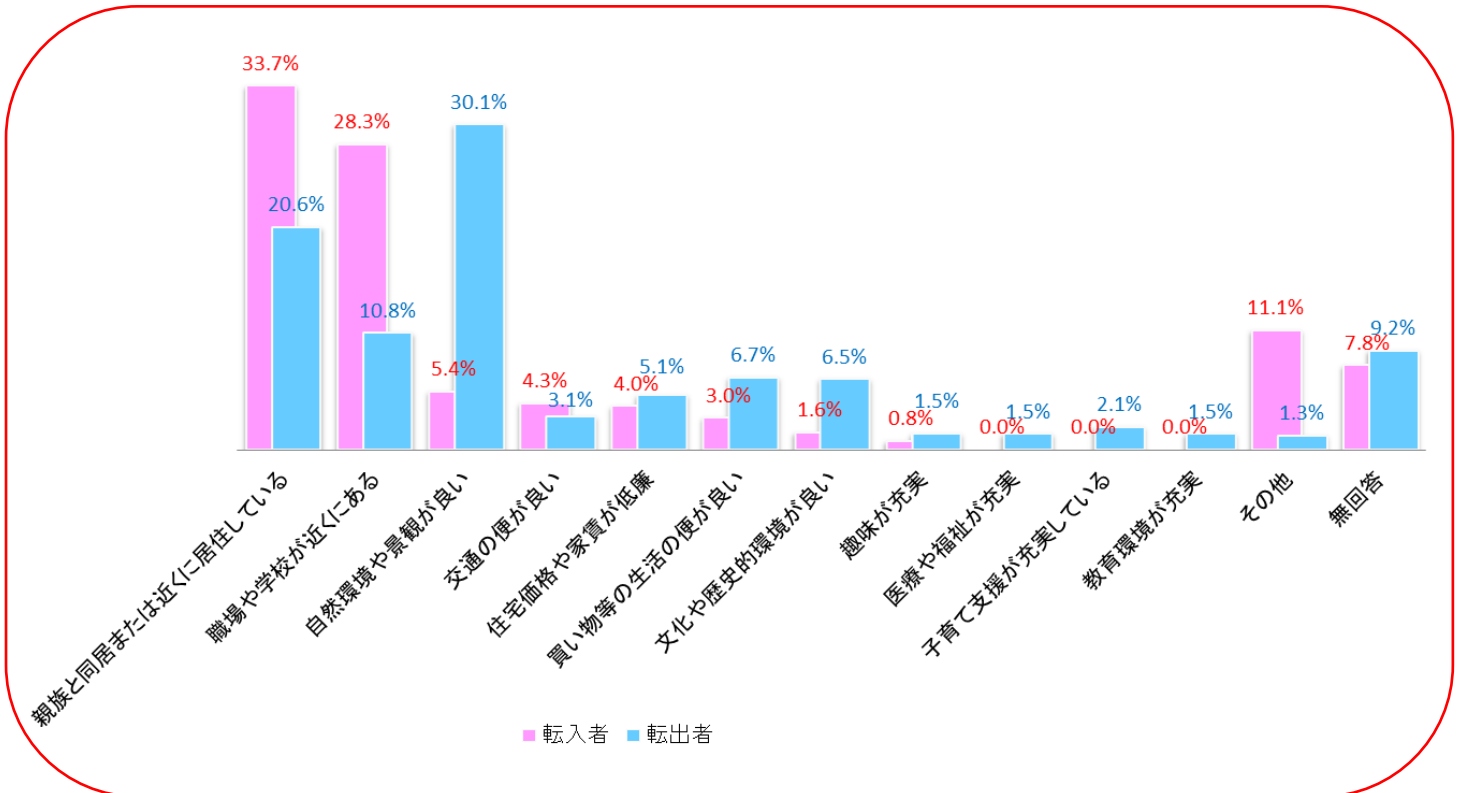
## 11. 香取市の選考点と魅力(複数回答可)

### 香取市に住まいを決めた理由

転入者		
	回答数	構成比
職場や学校が近くにある	105	28.3%
交通の便が良い	16	4.3%
医療や福祉が充実	0	0.0%
買い物等の生活の便が良い	11	3.0%
子育て支援が充実している	0	0.0%
教育環境が充実	0	0.0%
文化や歴史的環境が良い	6	1.6%
自然環境や景観が良い	20	5.4%
趣味が充実	3	0.8%
住宅価格や家賃が低廉	15	4.0%
親族と同居または近くに居住している	125	33.7%
その他	41	11.1%
無回答	29	7.8%
計	371	100.0%

### 香取市に住んで感じた魅力

転出者		
	回答数	構成比
職場や学校が近くにある	66	10.8%
交通の便が良い	19	3.1%
医療や福祉が充実	9	1.5%
買い物等の生活の便が良い	41	6.7%
子育て支援が充実している	13	2.1%
教育環境が充実	9	1.5%
文化や歴史的環境が良い	40	6.5%
自然環境や景観が良い	184	30.1%
趣味が充実	9	1.5%
住宅価格や家賃が低廉	31	5.1%
親族と同居または近くに居住している	126	20.6%
その他	8	1.3%
無回答	56	9.2%
計	611	100.0%



## 12. 香取市に期待すること

### 香取市へ期待すること

転入者		
	回答数	構成比
買い物等生活の便の向上	120	17.6%
交通の便の向上	119	17.5%
医療や福祉の充実	96	14.1%
子育て支援の充実	77	11.3%
産業・経済の振興	59	8.7%
娯楽の充実	52	7.6%
無回答	41	6.0%
教育環境の充実	35	5.1%
自然環境・景観の向上	23	3.4%
文化・歴史的環境の推進	22	3.2%
都市基盤の整備	22	3.2%
その他	10	1.5%
市民参画・市民活動支援の充実	5	0.7%
計	681	100.0%

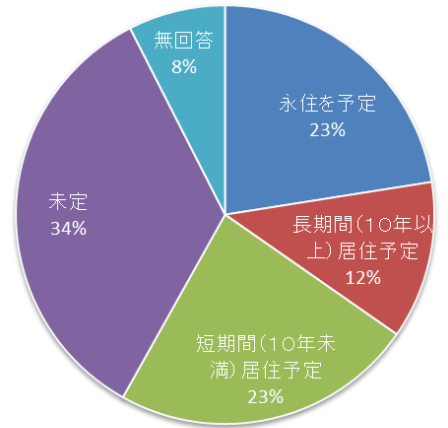
### 香取市に住んで感じた不満

転出者		
	回答数	構成比
交通の便が悪い	197	32.1%
買い物等の生活の便が悪い	104	17.0%
無回答	83	13.5%
職場や学校が近くにない	62	10.1%
医療や福祉が不足	48	7.8%
趣味が充実できない	37	6.0%
子育て支援が充実していない	19	3.1%
親族が近くに居住していない	17	2.8%
住宅価格や家賃が高い	14	2.3%
教育環境が悪い	13	2.1%
その他	10	1.6%
文化や歴史的環境が悪い	6	1.0%
自然環境や景観が悪い	3	0.5%

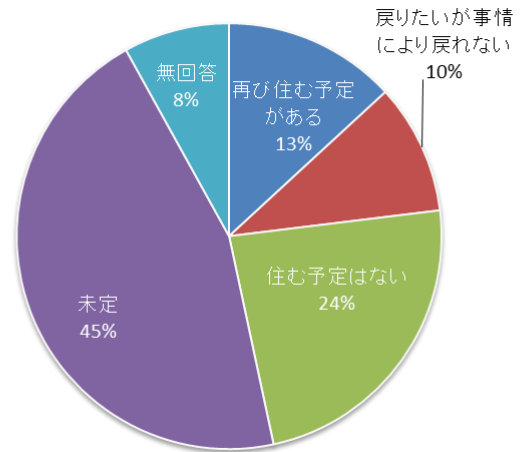


### 13. 将来、再び香取市に住む予定

転入者		
	回答数	構成比
永住を予定	72	22.5%
長期間(10年以上)居住予定	39	12.2%
短期間(10年未満)居住予定	75	23.4%
未定	110	34.4%
無回答	24	7.5%
計	320	100.0%



転出者		
	回答数	構成比
再び住む予定がある	49	13.1%
戻りたいが事情により戻れない	37	9.9%
住む予定はない	88	23.6%
未定	169	45.3%
無回答	30	8.0%
計	373	100.0%



## 14. まちづくりに対する意見

### 【転入者からの意見】

分類	年代	性別	職業等	意見等
出産・子育て	20代	男	勤め人	子育てに力を入れてほしい。
出産・子育て	20代	女	主婦	産婦人科をつくってほしい。
出産・子育て	20代	女	主婦	近くに子どもが思い切り遊べるような公園があったら良いと思います。
出産・子育て	30代	男	勤め人	他市から異動してきて、子育て(特に乳幼児)の不安を感じています。若いお母さんが一人で抱え込まないよう、乳幼児でも気軽に遊べる(朝から夕方まで)施設や公園の整備、小児科病院の充実、保育施設の充実を期待します。観光産業では、子どもや未来は育ちません。
雇用・産業	40代	男	勤め人	商業施設の増加
雇用・産業	40代	男	勤め人	駅前活性
交通・インフラ	20代	女	主婦	都心部よりも情報収集等にインターネットを使用することが多いので、インターネット関連のインフラを常に充実させてほしい。
交通・インフラ	20代	男	勤め人	電車の回数を増やしてほしい。
交通・インフラ	30代	男	勤め人	夜の道が暗いので、街灯がもう少し増えれば事故防止にもなると思う。
交通・インフラ	40代	女	勤め人	常磐線への交通の便を良くして欲しい。
交通・インフラ	40代	男	勤め人	神栖市との交通の便が悪い。
交通・インフラ	50代	女	勤め人	水道の充実と道路整備
地域・生活	20代	女	勤め人	誰もが住みやすい環境であれば、まあ満足。
地域・生活	50代	男	無職	安全・安心で暮らせる街づくりを希望します。
地域・生活	70代	女	主婦	観光ばかりに力を入れないで、一般市民の生活の利便性も充実させていただきたい(特に交通面)。

### 【転出者からの意見】

分類	年代	性別	職業等	意見等
出産・子育て	10代	女	主婦	赤ちゃんや子どもを育てやすくしてほしい。
出産・子育て	20代	女	勤め人	産婦人科が欲しいです。
出産・子育て	30代	女	勤め人	母子手当等の支援がイマイチ…
学校・教育	30代	男	勤め人	大学等の高等教育がないため(遠いため)、若者が上京してしまい、戻ってこない仕組みが定着化している。若者の教育、就職を充実させる必要を強く感じます。
雇用・産業	20代	女	勤め人	もっと近くにいろいろあったら便利だなと思います。
雇用・産業	20代	女	主婦	もう少し住むことに困らないようスーパーなどの店や、病院をせめて充実させてくれると、もっと住み続けたいと思う人が増えると思います。
雇用・産業	30代	女	勤め人	THE FARMのような施設ができて、いいなと思います。そのような会社がどんどん来ると、活気が出るかなと思います。
雇用・産業	30代	女	勤め人	市外からも行くきっかけになるイベントを増やしてほしい。
雇用・産業	30代	男	勤め人	雇用の機会を増やし、賃金を上げる政策が大事だと思う。
雇用・産業	30代	男	自営業主	民間企業(地元企業)ともっと連携して、地域活性をしてってください。
交通・インフラ	20代	女	学生	電車の本数を増やしてほしい。
交通・インフラ	20代	女	勤め人	交通の便をもっとよくしてほしい。
交通・インフラ	20代	男	学生	電車の本数を増やしてほしい。
交通・インフラ	20代	男	勤め人	電車の本数が少なく、交通の便が悪いので数を増やしてほしい。
交通・インフラ	30代	男	勤め人	交通と生活の便を良くしたほうが良いと思う。
交通・インフラ	30代	男	勤め人	小見川大橋が混雑する。
交通・インフラ	40代	男	勤め人	都内へのアクセスの向上
地域・生活	20代	女	学生	きれいな香取市を持続してってください。
地域・生活	20代	男	勤め人	子どもの通学路に草が切られず、そのまま場所があるので、2~3月に1回は切ってほしい。
地域・生活	20代	男	勤め人	人口増加だけを考えると都市部からのクレーマーをやたら受け入れるべきではない。
地域・生活	30代	男	勤め人	転勤を多数行っておりますが、その中でも大変住みよい街であったと思います。
地域・生活	40代	男	勤め人	ゴミ袋代金が高い。
地域・生活	60代	男	無職	自然を大切にしているし住民の方が親切。このままで良いと思う。

香取市 転入者・転出者アンケート  
調査結果報告書  
—平成26年4月～平成27年3月—

千葉県香取市総務企画部企画政策課

〒287-8501 千葉県香取市佐原口2127番地

tel 0478-50-1206 fax 0478-52-4566

e-mail : seisaku@city.katori.lg.jp

URL: <http://www.city.katori.lg.jp>