







利根川浸水継続時間図

縮尺 1:60,000
0 1,000 2,000m

	12時間
	24時間 (1日間)
	72時間 (3日間)
	168時間 (1週間)
	336時間 (2週間)
	672時間 (4週間)

浸水継続時間とは？

利根川がはん濫し浸水した結果、水位が上昇し50cmを超えてから水位が下降して50cmを下回るまでの時間の最大値を表したものです。(50cmを超えると屋外への避難が困難となります。)
 浸水時には停電や上下水道等のライフラインが停止し、長時間そのような環境で生活することは困難です。
 浸水する水位(前ページまでの図を参照)と併せて確認することで、避難する際に垂直避難(建物2階以上への避難)するか早期に立ち退き避難するかの判断に活用しましょう。

