

第2次香取市総合計画

第2回

かとりの未来まちづくりワークショップ

2017 / 07 / 23 (日) 9 : 30 ~ 12 : 00

「香取市総合計画」を ご覧になったことがありますか？



- ◆ 香取市の将来像
- ◆ 将来像を実現するための取り組み

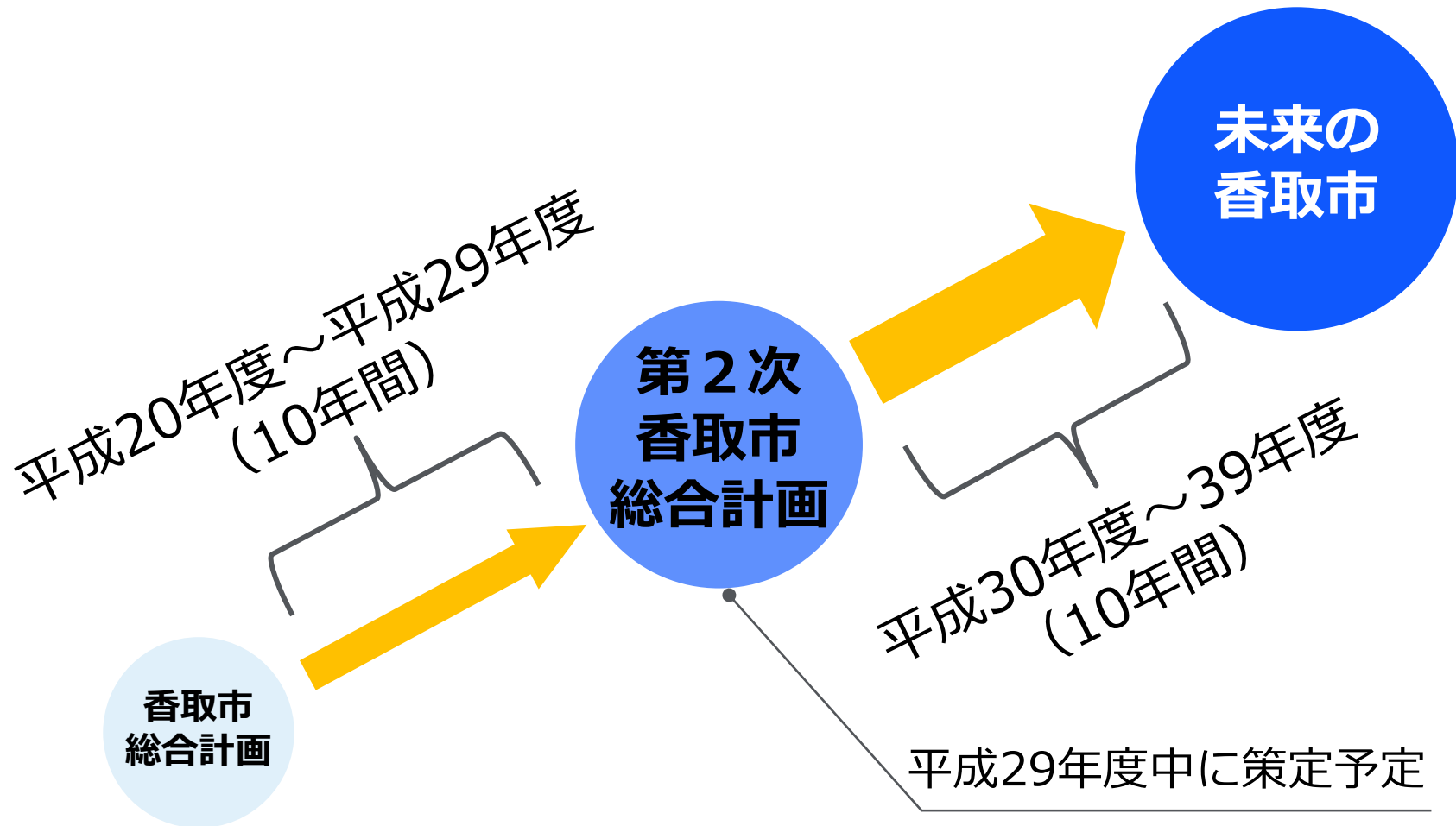
続きはWEBで

香取市総合計画

検索

総合計画は、市の計画の中で最上位に位置づけられ、香取市に関わるすべての人々がまちづくりに取り組んでいくための指針です。

皆さまの**将来に対する想い**を、 次期総合計画につなげたいと考えています



5月13日に実施された第1回まちづくりワークショップの流れ

	第1ラウンド	第2ラウンド	第3ラウンド	第4ラウンド	ゴール
議題	オール香取市で実現したい取組の検討	香取の強み・香取らしさの抽出	実現したい未来のまちの姿の検討	アイデアを比較検討しながら整理	将来のまちの姿を表すフレーズの検討
時間	15分	15分	15分	25分	25分
作業内容	参加者が各自で「オール香取市で実現したい事」を付箋に書き出した後、グループで実現したい順位をつけます。	参加者が各自で「香取の強み・香取らしさ」を付箋に書き出した後、グループで共感する「強み・らしさ」に順位をつけます。	参加者が各自で「実現したい未来のまちの姿」を書き出します。	グループで、第1、第2、第3ラウンドで検討した内容を用いながら、「香取市で実現したい事」や香取市の「強み・らしさ」を生かせるまちの像を検討します。	第4ラウンドで検討したまちの像を表すフレーズを検討します。
成果物	①オール香取市で実現したい事項 ②実現したい項目の順位	①市民が思う香取市の強み・らしさを記した付箋 ②強み・らしさの順位	①実現の姿		①まちの姿を表すフレーズ

第1回まちづくりワークショップでの成果物

第1回ワークショップ結果の活用とその進捗

市民ワークショップの結果を基に「まちの姿を表すフレーズ」の検討が進んでいます。

市民ワールドカフェ 3/18
高校生ワールドカフェ 3/28

5/13
第1回市民まちづくりワークショップ

作業部会 5/22・5/24
・「まちのあるべき姿」を表す
フレーズ具体化、詳細化
・フレーズの作成

庁内での最終調整
を経て決定！

全職員による投票
5/31～6/8

研究推進部会 6/20
・「まちのあるべき姿」を表す
フレーズ具体化、詳細化
・「まちのあるべき姿」のフレーズ
候補案の選出

第2次総合計画
まちの姿を表すフレーズ

総合計画審議会 6/26
・研究推進部会提案のフレーズ候補3案に対する意見の集約
・各フレーズ候補3案を踏まえた案の検討

?

第2回ワークショップの位置づけ

第2回と第3回の2回にかけて課題解決について検討します。

	第1回 5/13	第2回 7/23	第3回 9月中旬	第4回 10月中旬
検討内容	市の将来の姿を 考える	市の課題を掘り下げる	課題解決に向けた 取組を考える	市の施策内容を 確認する
活用方法	まちの姿を表す フレーズ	施策の方向性 事業の方向性 協働のかたち		

香取市が抱える課題について

かといの未来 まちづくりワークショップ、 はじまり☑



本日の流れ

第1ラウンド

まちづくり
分野ごとの
課題を考える

約45分

第2ラウンド

取組みたい課題の解
決方法を考える

約40分

発表
と
本日の振り返り

エチケットを守って気持ちよく話し合ってください

人の話をよく聴きましょう！

発言を否定したり
非難するのはやめましょう！

あなたの経験や考えを
積極的に話しましょう！

テーマに意識を集中して
話し合しましょう！



皆さんが平等に話せるように、
短く簡潔に話すよう
心がけましょう！

発言したことは模造紙に
どんどん書き込みましょう！

アイスブレイク ～9マス自己紹介～

1. 自己紹介の準備をします！

A4白紙の9マスの

- 中央に自身の名前
- 周りのマスに自身に関するキーワード

を書いてください。

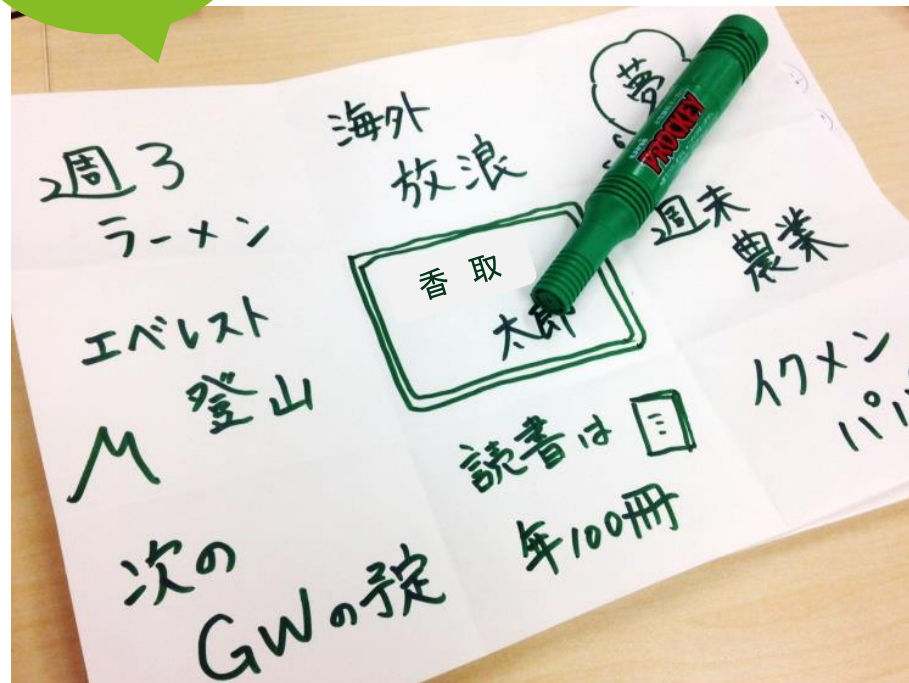
2. 自己紹介をします！

- 自己紹介する人
→周りの人に自己紹介シートを見せます。
- 周りの人
→自己紹介シートの中の気になるキーワードについて自己紹介する人に詳細を尋ねます。

3. 時間の許す限り、相手のことについて聞いてみましょう！

- 自己紹介が終わったら自己紹介をしていた方に対して拍手をお願いします！

例



目安: 5分間

第1ラウンド



第1라운드의テーマはこちらです

【香取市が抱えている課題は？】

**まちづくり分野ごとの
課題を考える
課題出し**

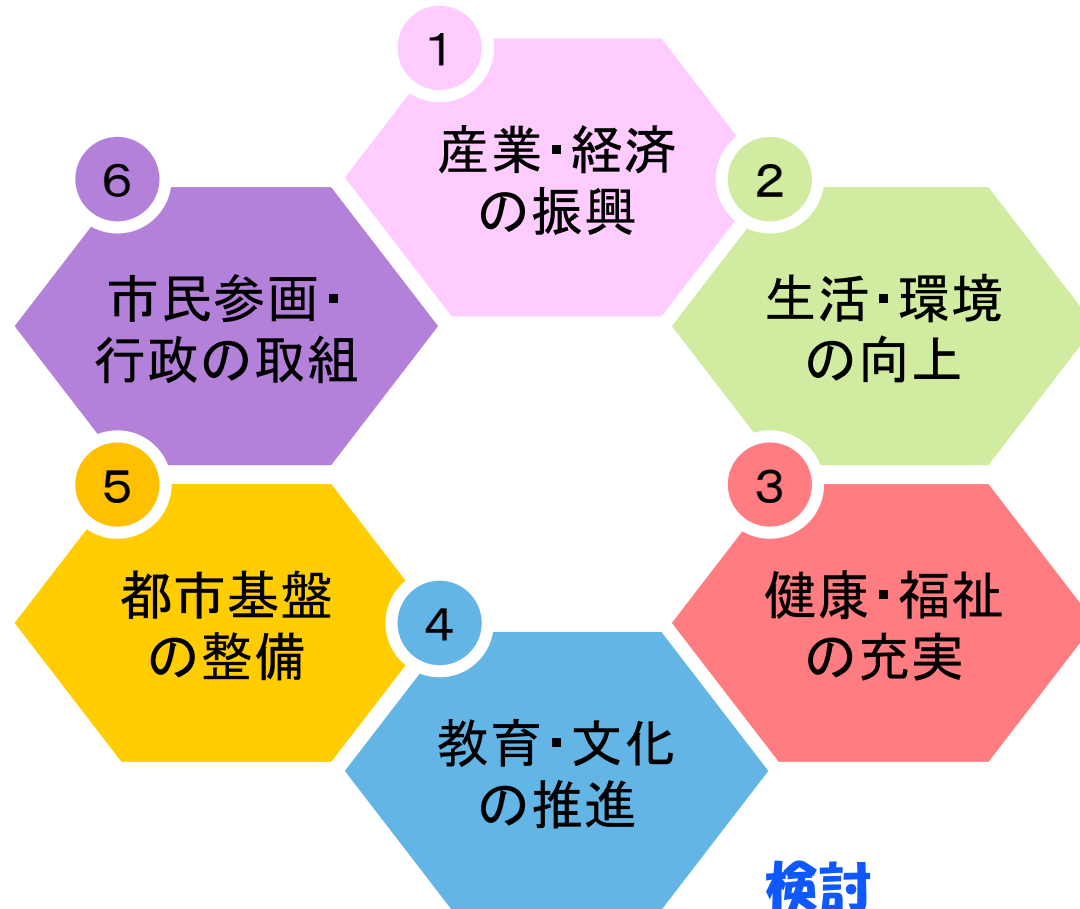
3分間 + 11分間 × 3回

1. 検討したい取組の分野を3つ選びます。
2. 選んだ分野ごとの課題を思いつく限り挙げてください。

まちづくり分野ごとの課題を考える

1. 以下の6つの分野から3つ分野を選んで下さい。

※それぞれの分野の代表的な取組例については、お手元の参考資料をご覧ください。

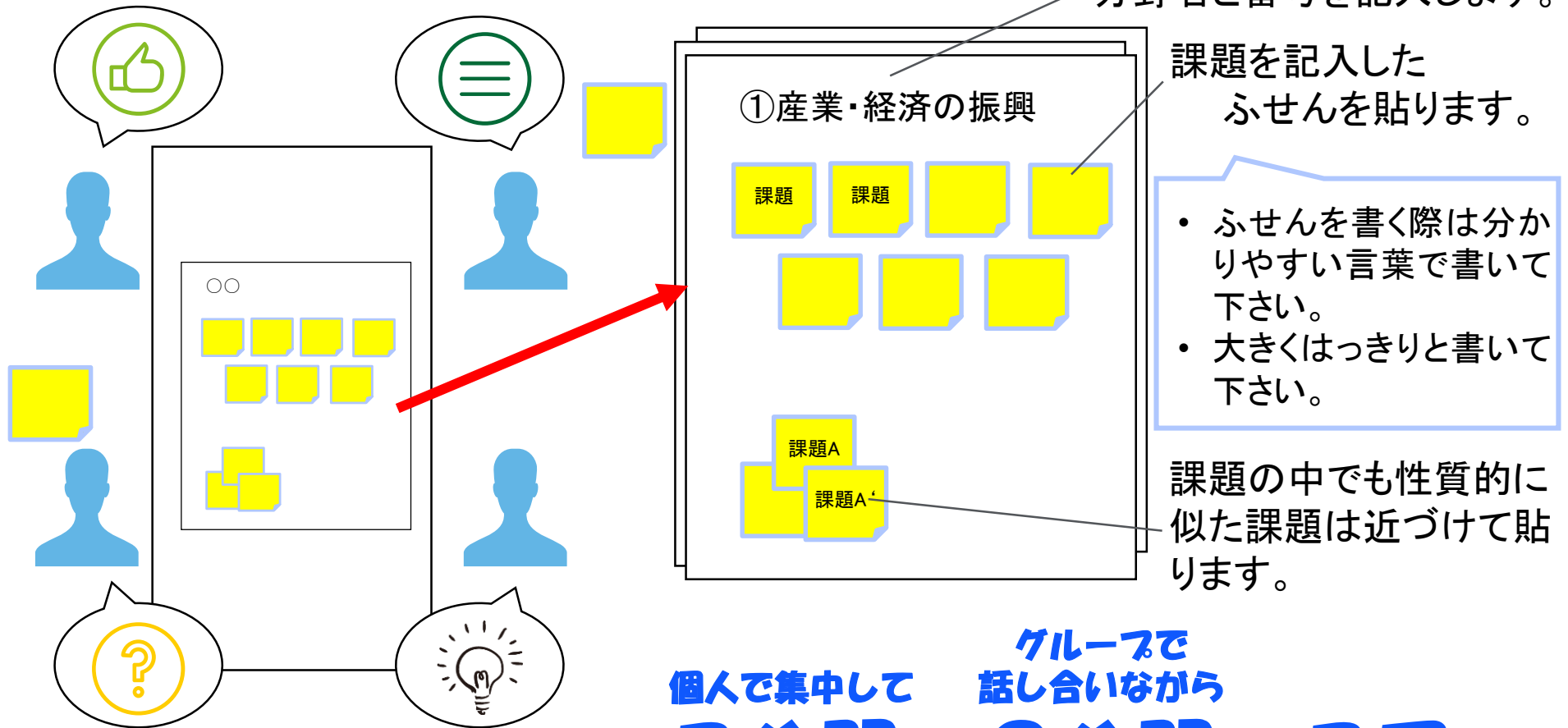


香取市総合計画 後期基本計画から

3分間→全体に共有

まちづくり分野ごとの課題を考える

2. グループごとに分野ごとの課題を思いつく限り挙げて下さい。



個人で集中して **3分間** + **8分間** × **3回**
グループで **話し合いながら**

課題を考える際の注意点とポイント

①課題を挙げて下さい！

問題：困った事柄



課題：解決しなければいけない問題

②課題を見つける視野を広く持ちましょう！

課題を検討する際は香取全体に視野が広がっているのが理想です。


③あなたの経験を大切に！

あなたが困った経験と同じ経験を、どこかの誰かがしています。

休憩

10分間

会場に用意してあるお飲み物はご自由にお取り下さい。

-  休憩中にほかのグループの議論を見てみましょう！
いいアイデアや気になるものがあったら自分のグループの模造紙に追加しましょう。

第2ラウンド



第2라운드의テーマはこちらです

【解決方法の検討】

**取組みたい課題の解決方法を
考える
解決方法**

10分間×3回+5分間

1. 分野ごとに模造紙に課題を貼りつけ、何をするか検討します。検討結果は模造紙に書き込みます。
2. 第3回のまちづくりワークショップで探掘りしたい課題・取組を選びます。

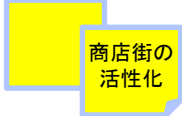





取組みたい課題と解決方法を考える

取組みたい課題と解決方法

《進め方》

1分野 10分間×3回

1. 模造紙に「何を」と「どうするか」の欄を作ります。
2. 1分野につき10分をめぐりに課題解決のための取組を検討します。検討の結果や過程は模造紙に自由に記入してください。

①産業・経済の振興		A班
何を	どうするか	
	(例)地元で買物をする人を増やす。香取でしか買えない商品の開発。取組のポイントは…	
	_____	
	_____	
	_____	
	_____	
	_____	
	_____	

取組みたい課題と解決方法を考える


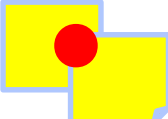

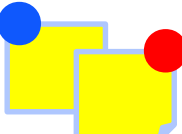
第3回で特に話したいテーマの選択

《進め方》

5分間

1. 各グループで話し合い、第3回まちづくりワークショップで探掘りしたい課題と取組のセットを分野ごとに3つ選び、課題に●を付けて下さい。
2. 同様に、市にとって取組の重要度が高いと思う課題を分野ごとに3つ選び、課題に●を付けて下さい。

※第3回まちづくりワークショップでは今回検討した結果の詳細化、解決に向けての役割分担を行います。

①産業・経済の振興		A班
何を	どうするか	
	(例)地元で買物をする人を増やす。香取でしか買えない商品の開発。取組のポイントは…	
	_____	
	_____	
	_____	

検討結果の共有

1チームにつき1分30秒程

1. 次回、特に検討したい課題テーマ3つについて紹介してください。
2. 他の班の取組や課題の良いところを指摘してください。

本日の振り返り

各班で本日の議論を振り返りましょう。
メンバーに感謝のメッセージを！

今日は、〇〇について話せた！次回はこの内容をもっと深掘りしたいと思います。

今日の検討では、自分にはない視点で議論ができた！

意見に対するアドバイスのおかげで、新しい発見ができました！

第3回まちづくりワークショップ のご案内（予定）

日程①：9月3日（日） 9時30分～

小見川市民センター301会議室

日程②：9月18日（祝・月）9時30分～

香取市役所本庁舎5階大会議室

●いずれかの日程にご参加ください。詳細は別途ご連絡いたします。

本日は、ありがとうございました。
アンケートにご協力お願いいたします。