

資料 1

平成 29 年度 第 2 次香取市総合計画

# 自治会長アンケート実施報告書 (案)

平成 29 年 10 月

香 取 市

# 目次

<b>1. 調査概要</b> .....	2
1. 調査方法と回収結果 .....	2
(1) 調査の目的 .....	2
(2) 調査対象 .....	2
(3) 調査方法 .....	2
(4) 調査期間 .....	2
(5) 回収結果 .....	2
2. 調査項目 .....	2
3. 留意点 .....	2
<b>2. 調査結果</b> .....	3
問1 自治会名・地域での活動 .....	3
所属地域 .....	3
活動の開催頻度 .....	4
活動への参加人数 .....	5
自治会で実施している活動 .....	6
自治会としての活動の有無 .....	6
問2 自治会の良いところ .....	8
問3 市の自治会に対する現状把握 .....	9
問4 行政への相談のしやすさ .....	10
問5 積極的に取り組むべき分野 .....	11
問6 自治会で取り組めること .....	13
自由記述 .....	15
<b>参考資料</b> .....	16
自治会長アンケート調査票	

## 1. 調査概要

### 1. 調査方法と回収結果

#### (1) 調査の目的

今後のまちづくりの方向性を検討する際に不可欠な地域の意見を聴取することを目的に、各自治会が抱える課題や各自治会での活動状況、自治会長からみた市政に対する評価及びまちづくりに対するニーズや意識について、自治会長を対象に調査しました。

#### (2) 調査対象

香取市の自治会長 309 人すべてを対象としました。

#### (3) 調査方法

調査票を郵送にて配布・回収しました。

#### (4) 調査期間

平成 29 年 8 月 18 日（金）～ 9 月 1 日（金）

#### (5) 回収結果

抽出数 (a)	有効回答数 (b)	有効回答率 (b / a)
309 件	184 件	59.5%

## 2. 調査項目

- ① 各自治会の取り組みに関する質問
- ② 各自治会で抱える課題に関する質問

## 3. 留意点

### ・報告書中のグラフ表記の規則

本報告書中で使用しているグラフ表記は、アンケート質問用紙での回答形式によって異なります。アンケートの回答形式が、単数選択の場合は円グラフを使用し、複数選択の場合は横棒グラフの使用を基本としています。

設問ごとに、選択肢の回答数及び回答数に占める割合が記載された表とグラフが挿入されています。表の回答選択肢の掲載順は、アンケート質問票の回答の順番と対応しています。

円グラフ、横棒グラフでは、表の回答割合から、割合が高い順に並び替えた順番となっています。ただし、その他、無効・無回答の項目は回答割合の高低に関わらず、各選択肢に続く順番で表記されています。

### ・集計結果

図表の割合は小数点第 2 位以下を四捨五入しており、合計が 100%にならない場合があります。複数回答可の質問の百分率の合計は、100%を超えます。

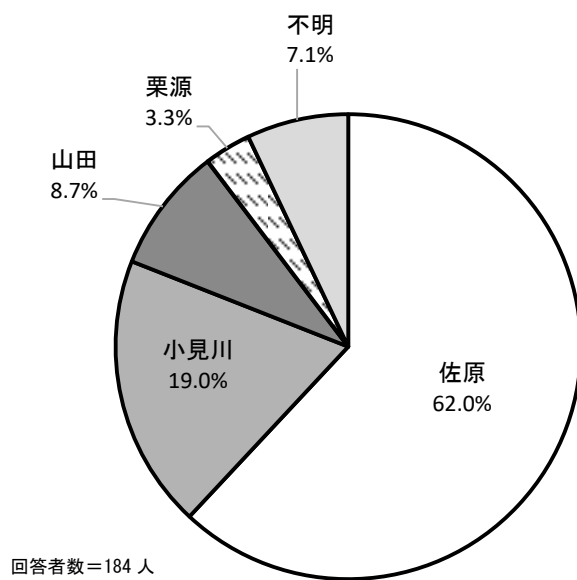
二重回答や判読不能の回答などは、無回答に含めています。

## 2. 調査結果

### 問1 自治会名・地域での活動

#### 所属地域

問1	あなたが所属する自治会の名称と地域活動についてお伺いします。活動の開催頻度と、地域活動への住民の参加度合いについて、活動の種類ごとにご記入をお願いします。 (自治会が所属する地域)
----	-----------------------------------------------------------------------------------------------

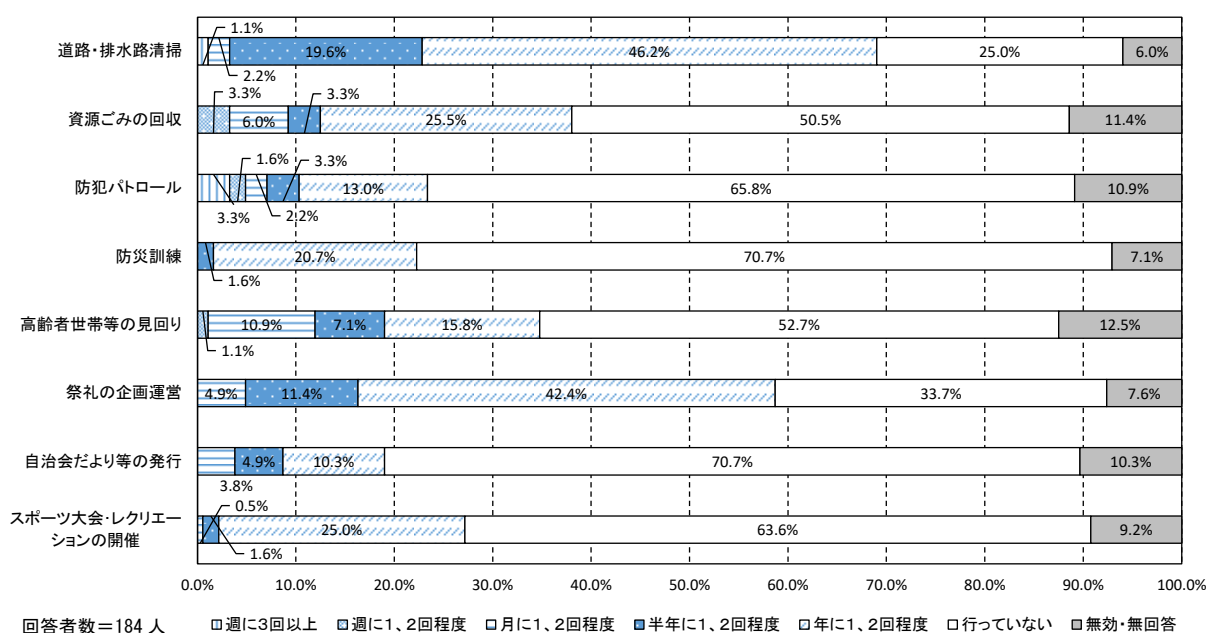


No.	選択肢	回答数	割合
1	佐原	114	62.0%
2	小見川	35	19.0%
3	山田	16	8.7%
4	栗源	6	3.3%
5	不明	13	7.1%
回答者数		184	100.0%

回答者の所属地域では、「佐原」地域が 62.0%、「小見川」地域が 19.0%、「山田」地域が 8.7%、「栗源」地域が 3.3%、「不明」が 7.1%となっています。

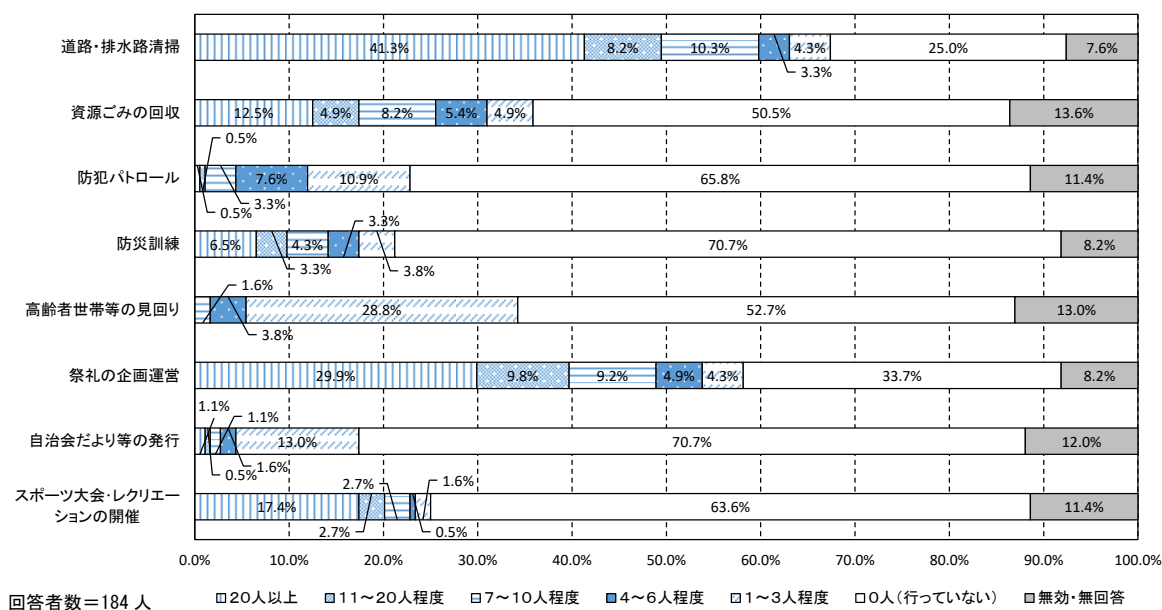
## 活動の開催頻度

No.	活動の種類 活動の頻度	道路・排水路清掃	資源ごみの回収	防犯パトロール	防災訓練	高齢者世帯等の見回り	祭礼の企画運営	自治会だより等の発行	スポーツ大会・レクリエーションの開催
		1 週に3回以上	2 (1.1%)	0 (0.0%)	6 (3.3%)	0 (0.0%)	0 (0.0%)	0 (0.0%)	0 (0.0%)
2 週に1、2回程度	0 (0.0%)	6 (3.3%)	3 (1.6%)	0 (0.0%)	2 (1.1%)	0 (0.0%)	0 (0.0%)	0 (0.0%)	
3 月に1、2回程度	4 (2.2%)	11 (6.0%)	4 (2.2%)	0 (0.0%)	20 (10.9%)	9 (4.9%)	7 (3.8%)	1 (0.5%)	
4 半年に1、2回程度	36 (19.6%)	6 (3.3%)	6 (3.3%)	3 (1.6%)	13 (7.1%)	21 (11.4%)	9 (4.9%)	3 (1.6%)	
5 年に1、2回程度	85 (46.2%)	47 (25.5%)	24 (13.0%)	38 (20.7%)	29 (15.8%)	78 (42.4%)	19 (10.3%)	46 (25.0%)	
6 行っていない	46 (25.0%)	93 (50.5%)	121 (65.8%)	130 (70.7%)	97 (52.7%)	62 (33.7%)	130 (70.7%)	117 (63.6%)	
無効・無回答	11 (6.0%)	21 (11.4%)	20 (10.9%)	13 (7.1%)	23 (12.5%)	14 (7.6%)	19 (10.3%)	17 (9.2%)	
回答者数 = 184									

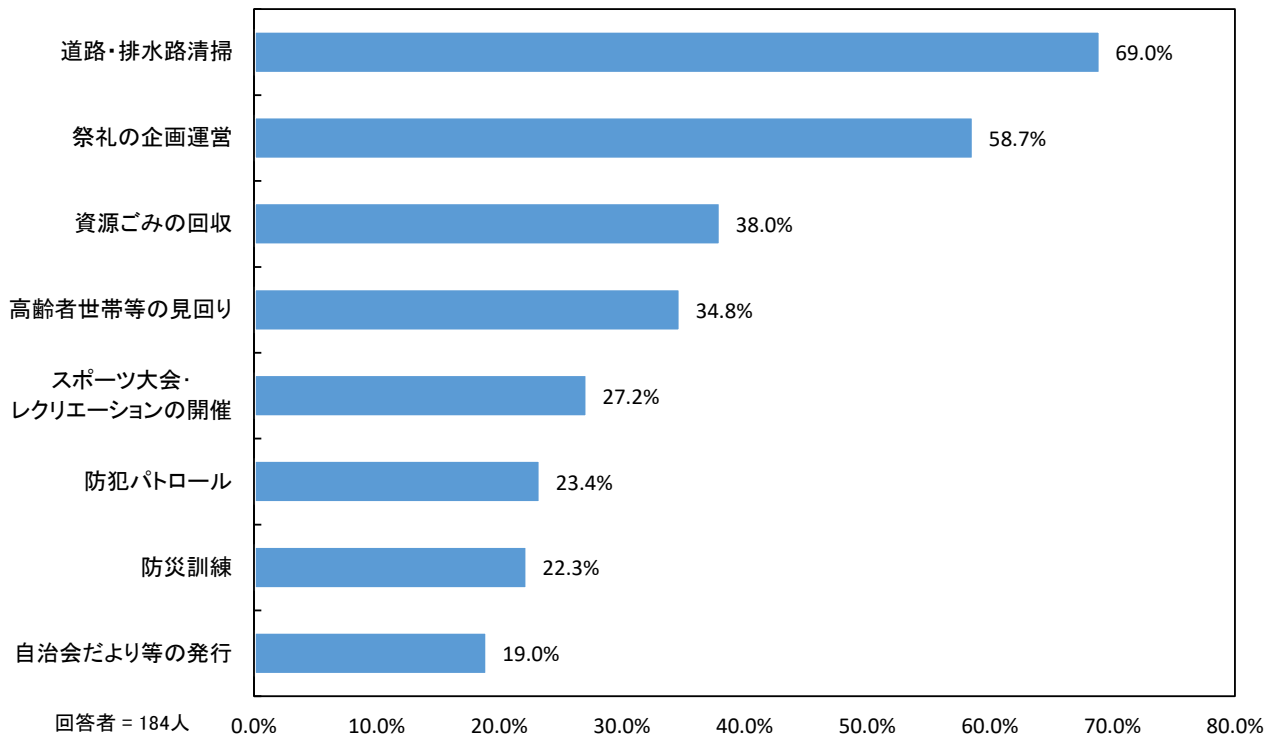


活動への参加人数

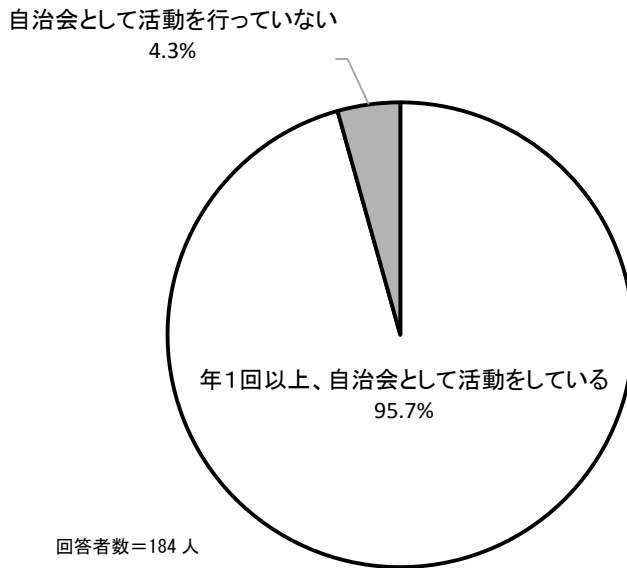
No.	活動の種類 活動への参加人数	活動の種類							
		道路・排水路清掃	資源ごみの回収	防犯パトロール	防災訓練	高齢者世帯等の見回り	祭礼の企画運営	自治会だより等の発行	スポーツ大会・レクリエーションの開催
1	20人以上	76 (41.3%)	23 (12.5%)	1 (0.5%)	12 (6.5%)	0 (0.0%)	55 (29.9%)	2 (1.1%)	32 (17.4%)
2	11～20人程度	15 (8.2%)	9 (4.9%)	1 (0.5%)	6 (3.3%)	0 (0.0%)	18 (9.8%)	1 (0.5%)	5 (2.7%)
3	7～10人程度	19 (10.3%)	15 (8.2%)	6 (3.3%)	8 (4.3%)	3 (1.6%)	17 (9.2%)	2 (1.1%)	5 (2.7%)
4	4～6人程度	6 (3.3%)	10 (5.4%)	14 (7.6%)	6 (3.3%)	7 (3.8%)	9 (4.9%)	3 (1.6%)	1 (0.5%)
5	1～3人程度	8 (4.3%)	9 (4.9%)	20 (10.9%)	7 (3.8%)	53 (28.8%)	8 (4.3%)	24 (13.0%)	3 (1.6%)
6	0人(行っていない)	46 (25.0%)	93 (50.5%)	121 (65.8%)	130 (70.7%)	97 (52.7%)	62 (33.7%)	130 (70.7%)	117 (63.6%)
	無効回答	14 (7.6%)	25 (13.6%)	21 (11.4%)	15 (8.2%)	24 (13.0%)	15 (8.2%)	22 (12.0%)	21 (11.4%)
回答者数 = 184									



## 自治会で実施している活動



## 自治会としての活動の有無



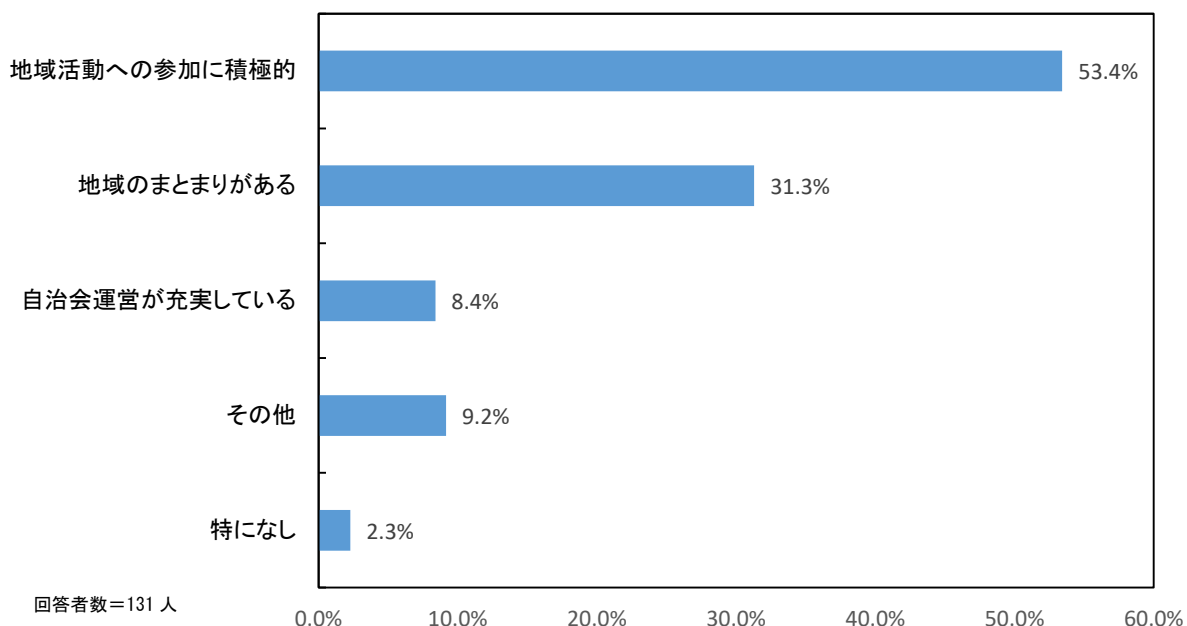
No.		回答数	割合
1	年1回以上、自治会として活動をしている	176	95.7%
2	自治会として活動を行っていない	8	4.3%
回答者数		184	100.0%

自治会での活動は、半数以上の自治会で「道路・排水路清掃」、「祭礼の企画運営」が行われており、次いで、「資源ごみの回収」が行われています。上位2つの活動は、いずれも1回の活動への参加人数が20人以上で実施する自治会が活動を実施する自治体のうちの半数以上を占めています。香取市内のほぼすべての自治会で年1回以上取組が行われ、活発に地域活動が展開されています。



## 問2 自治会の良いところ

問2 あなたが所属する自治会の良いところは何ですか？ 自由に記入してください。



No.		回答数	割合
1	地域のまとまりがある	41	31.3%
2	地域活動への参加に積極的	70	53.4%
3	自治会運営が充実している	11	8.4%
4	その他	12	9.2%
5	特になし	3	2.3%
回答者数		131	-

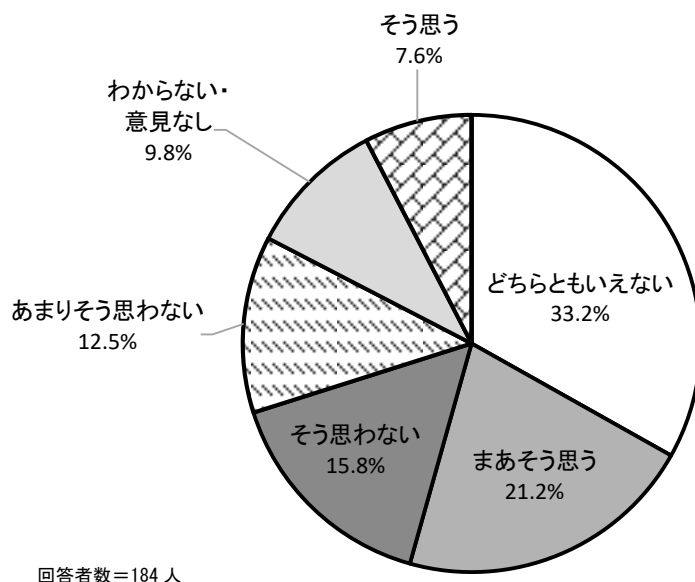
自らの自治会の良いところに関する回答は全体で 131 ありました。その内容を分類すると「地域のまとまりがある」、「地域活動への参加に積極的」、「自治会運営が充実している」の3つに分類できました。「地域活動への参加に積極的」が 53.4%で最も高い割合となっており、次いで「地域のまとまりがある」が 31.3%、「自治会運営が充実している」が 8.4%となっています。回答の具体例は以下のとおりです。

### 【回答の一例】

地域活動への参加に積極的 (70 件)	
住民の交流が盛んで、奉仕作業等参加者が多い。懇親会・町内清掃を良く行っている。	等
地域のまとまりがある (41 件)	
少人数ではあるが、協力性がある。自治会としての活動は無いが、全員が顔なじみ。	等
自治会運営が充実している (11 件)	
先輩が親身になって相談にのってくれる。全員の意見を取り上げ活動に生かすなど風通しの良い環境にある。	等
その他 (12 件)	
穏健な住民ばかりで安心できる。気持ちに余裕があり穏やかである。	等

### 問3 市の自治会に対する現状把握

問3	あなたが所属する自治会の現状（良い点・改善点）を行政（香取市）は把握していると思いますか？当てはまるもの1つに○をつけてください。
----	-------------------------------------------------------------------

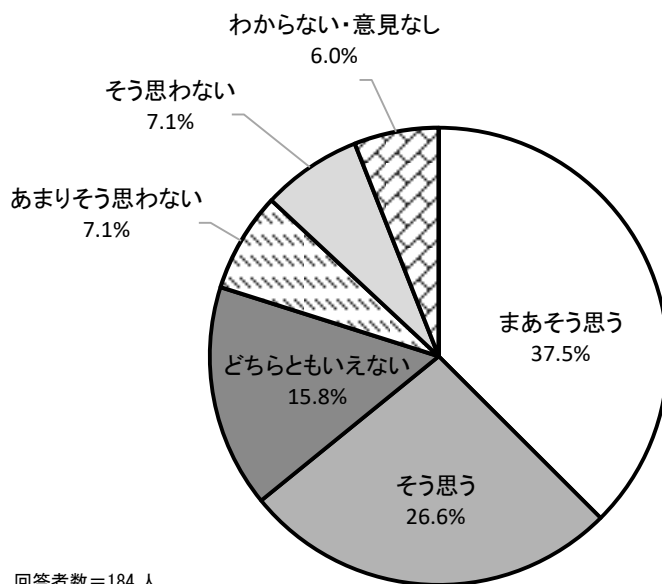


No.	選択肢	回答数	割合
1	そう思う	14	7.6%
2	まあそう思う	39	21.2%
3	どちらともいえない	61	33.2%
4	あまりそう思わない	23	12.5%
5	そう思わない	29	15.8%
6	わからない・意見なし	18	9.8%
	無効・無回答	0	0.0%
回答者数		184	100.0%

自治会の現状を行政が把握していると思うかどうかについて、「そう思う」、「まあそう思う」と回答した自治会長の合計の割合が28.8%、「そう思わない」、「あまりそう思わない」と回答した自治会長の合計の割合が28.3%で、わずかに「そう思う」、「まあそう思う」と感じている自治会長の方が上回っています。

#### 問4 行政への相談のしやすさ

問4	あなたが所属する自治会に問題が生じたときに、行政に相談しやすいと感じますか？ 当てはまるもの1つに○をつけてください。
----	----------------------------------------------------------------



No.	選択肢	回答数	割合
1	そう思う	49	26.6%
2	まあそう思う	69	37.5%
3	どちらともいえない	29	15.8%
4	あまりそう思わない	13	7.1%
5	そう思わない	13	7.1%
6	わからない・意見なし	11	6.0%
	無効・無回答	0	0.0%
回答者数		184	100.0%

自治会に問題が生じたときに、行政に相談しやすいと感じているかどうかについて、「そう思う」と回答した自治会長の割合が26.6%、「まあそう思う」が37.5%、「どちらともいえない」が15.8%となっています。「そう思う」と「まあそう思う」と回答した自治会長の合計の割合が64.1%、「あまりそう思わない」、「そう思わない」と回答した自治会長の合計の割合は14.2%となっており、「そう思う」と「まあそう思う」と感じている自治会長の方が上回っています。

## 問5 積極的に取り組むべき分野

問5	香取市の取組で、今まで以上により積極的に取り組むべき分野はどの分野ですか。次の分野から、3つ選び、選んだ分野ごとに取り組むべき内容を、ページ下部の記入欄に記入してください。（※自治会長の立場でご回答ください。）
----	-----------------------------------------------------------------------------------------------------------

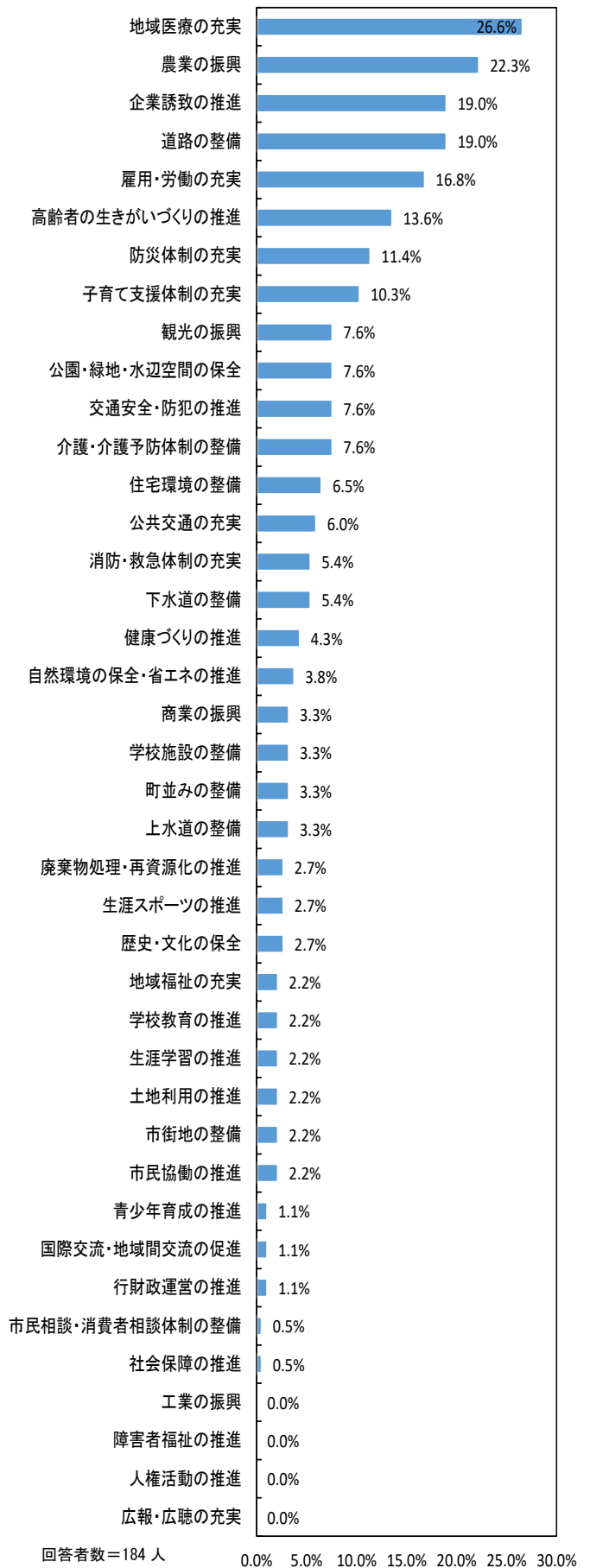
積極的に取り組むべき分野として、最も多かった回答が「地域医療の充実」の26.6%、次いで「農業の振興」の22.3%、「企業誘致の推進」の19.0%、「道路の整備」の19.0%、「雇用・労働の充実」の16.8%と続いています。

取組分野の上位10位の回答件数が回答件数全体の64.4%を占めています。取組み分野上位10位の回答内容の要約は以下のとおりです。

【回答の要約】（回答件数が同率の分野があるため12分野まで掲載しています）

地域医療の充実（49件）
救急医療体制の充実、県立病院の充実、地域医療の診療科の充実、産婦人科の充実、医師の充実、高齢医療の充実、総合病院の充実、夜間診療の充実 等
農業の振興（41件）
高齢化、後継者不足、休耕地、「人・農地プラン」の推進 等
企業誘致の推進（35件）
人口流出、雇用の創出、人口の増加、税収の増加 等
道路の整備（35件）
景観保全・整備、歩道整備、未整備道路の整備、市道整備、冠水対策、農道整備、道路清掃の拡充 等
雇用・労働の充実（31件）
雇用の創出、高齢者雇用、人口流出の防止 等
高齢者の生きがいがづくりの推進（25件）
地域のつながりづくり、単身高齢者の支援 等
防災体制の充実（21件）
避難方法の周知、自主防災組織の構築、震災対策、高齢者用防災対策、洪水対策、避難経路の確立、火災対策 等
子育て支援体制の充実（19件）
教育施設の整備、産婦人科の充実 等
観光の振興（14件）
公衆トイレの充実、交通アクセスの改善、観光資源の活用、駐車場の整備 等
公園・緑地・水辺空間の保全（14件）
景観保全・管理、設備整備 等
交通安全・防犯の推進（14件）
高齢者用交通サービスの充実、交通バスの充実 等
介護・介護予防体制の整備（14件）
介護施設の充実、介護費用の補助 等

番号	取組分野	回答数	割合
1	農業の振興	41	22.3%
2	商業の振興	6	3.3%
3	企業誘致の推進	35	19.0%
4	工業の振興	0	0.0%
5	観光の振興	14	7.6%
6	雇用・労働の充実	31	16.8%
7	自然環境の保全・省エネの推進	7	3.8%
8	廃棄物処理・再資源化の推進	5	2.7%
9	公園・緑地・水辺空間の保全	14	7.6%
10	交通安全・防犯の推進	14	7.6%
11	消防・救急体制の充実	10	5.4%
12	防災体制の充実	21	11.4%
13	市民相談・消費者相談体制の整備	1	0.5%
14	地域福祉の充実	4	2.2%
15	子育て支援体制の充実	19	10.3%
16	介護・介護予防体制の整備	14	7.6%
17	高齢者の生きがいがづくりの推進	25	13.6%
18	障害者福祉の推進	0	0.0%
19	健康づくりの推進	8	4.3%
20	地域医療の充実	49	26.6%
21	社会保障の推進	1	0.5%
22	学校施設の整備	6	3.3%
23	学校教育の推進	4	2.2%
24	青少年育成の推進	2	1.1%
25	生涯学習の推進	4	2.2%
26	生涯スポーツの推進	5	2.7%
27	歴史・文化の保全	5	2.7%
28	土地利用の推進	4	2.2%
29	市街地の整備	4	2.2%
30	町並みの整備	6	3.3%
31	住宅環境の整備	12	6.5%
32	道路の整備	35	19.0%
33	公共交通の充実	11	6.0%
34	上水道の整備	6	3.3%
35	下水道の整備	10	5.4%
36	市民協働の推進	4	2.2%
37	人権活動の推進	0	0.0%
38	国際交流・地域間交流の促進	2	1.1%
39	広報・広聴の充実	0	0.0%
40	行財政運営の推進	2	1.1%



## 問6 自治会で取り組めること

問6	問5で示したNo.1～No.40の分野のうち、自治会として取り組んでいること、今後取り組めることがあれば、記入してください。
----	----------------------------------------------------------------

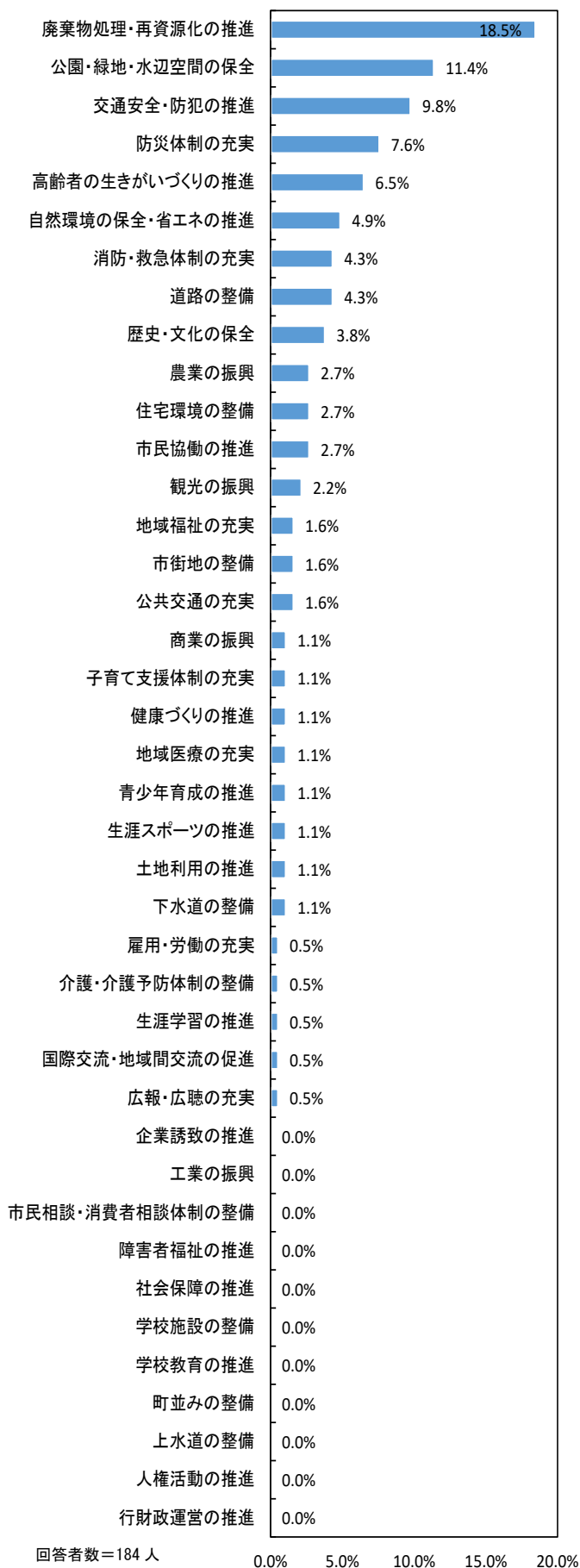
□自治会として取り組んでいる、今後取り組めることとして、最も多かった回答が、「廃棄物処理・再資源化の推進」の18.5%、次いで「公園・緑地・水辺空間の保全」の11.4%、「交通安全・防犯の推進」の9.8%、「防災体制の充実」の7.6%、「高齢者の生きがいがづくりの推進」の6.5%と続いています。

取組分野の上位10位までの回答件数が回答件数全体の75.6%を占めています。取組み分野上位10位の回答内容の要約は以下のとおりです。

【回答の要約】（回答件数が同率の分野があるため12分野まで掲載しています）

廃棄物処理・再資源化の推進（34件）
ゴミステーションの修繕・整備、ゴミステーションのパトロール、ゴミ出しルールの整備、ごみの管理、分別、適切処理への協力依頼、清掃 等
公園・緑地・水辺空間の保全（21件）
環境保全団体の結成・活動、植樹、環境美化活動・清掃、公園の整備 等
交通安全・防犯の推進（18件）
交通安全パトロール 等
防災体制の充実（14件）
備蓄品の整備、危険箇所等のパトロール、避難個所の検討 等
高齢者の生きがいがづくりの推進（12件）
単身高齢者への声かけ・挨拶、声かけ・挨拶、地域交流 等
自然環境の保全・省エネの推進（9件）
環境保全活動、清掃・ごみの管理、草刈り 等
消防・救急体制の充実（8件）
パトロールの実施、救急設備の整備・点検、防災訓練、講習の受講 等
道路の整備（8件）
道路清掃・管理 等
歴史・文化の保全（7件）
祭の運営、伝統芸能の継承活動 等
農業の振興（5件）
地域資源の保全、農業用水路の整備、農業の後継者育成 等
住宅環境の整備（5件）
清掃 等
市民協働の推進（5件）
単身高齢者への声かけ・挨拶 等

番号	取組分野	回答数	割合
1	農業の振興	5	2.7%
2	商業の振興	2	1.1%
3	企業誘致の推進	0	0.0%
4	工業の振興	0	0.0%
5	観光の振興	4	2.2%
6	雇用・労働の充実	1	0.5%
7	自然環境の保全・省エネの推進	9	4.9%
8	廃棄物処理・再資源化の推進	34	18.5%
9	公園・緑地・水辺空間の保全	21	11.4%
10	交通安全・防犯の推進	18	9.8%
11	消防・救急体制の充実	8	4.3%
12	防災体制の充実	14	7.6%
13	市民相談・消費者相談体制の整備	0	0.0%
14	地域福祉の充実	3	1.6%
15	子育て支援体制の充実	2	1.1%
16	介護・介護予防体制の整備	1	0.5%
17	高齢者の生きがいがづくりの推進	12	6.5%
18	障害者福祉の推進	0	0.0%
19	健康づくりの推進	2	1.1%
20	地域医療の充実	2	1.1%
21	社会保障の推進	0	0.0%
22	学校施設の整備	0	0.0%
23	学校教育の推進	0	0.0%
24	青少年育成の推進	2	1.1%
25	生涯学習の推進	1	0.5%
26	生涯スポーツの推進	2	1.1%
27	歴史・文化の保全	7	3.8%
28	土地利用の推進	2	1.1%
29	市街地の整備	3	1.6%
30	町並みの整備	0	0.0%
31	住宅環境の整備	5	2.7%
32	道路の整備	8	4.3%
33	公共交通の充実	3	1.6%
34	上水道の整備	0	0.0%
35	下水道の整備	2	1.1%
36	市民協働の推進	5	2.7%
37	人権活動の推進	0	0.0%
38	国際交流・地域間交流の促進	1	0.5%
39	広報・広聴の充実	1	0.5%
40	行財政運営の推進	0	0.0%



## 自由記述

自由記述	その他、地域づくりやまちづくりに関して、何かあれば自由にお書きください。
------	--------------------------------------

自由意見には全部で 61 件の意見がありました。内容としては市への要望がほとんどであり、大きく分けて「まちづくり・都市整備に関する要望」、「地域活性に関する要望」、「市の組織に関する要望」、「育児に関する要望」の 4 つに分類することができました。

以下にそれぞれの分類について具体例を記載しています。

まちづくり・都市整備に関する要望（20 件）	
・	まちづくり協議会、クリーンファーム津宮などの活動項目、予算配分などそれぞれ部門が違いむずかしく無理だとは思いますが、もっと実効性のある、声に出せない人達（あきらめている人達）の生活レベルアップに使って載ければと思います。
・	安心、安全な街づくりを推進してもらいたい。外国人の増加や不法投棄（産業廃棄物、粗大ごみ etc.）に重点願います。 等
地域活性に関する要望（7 件）	
・	団体としての活動育成のためにも生涯学習・生涯スポーツの推進により住民の活性化に向け取り組まれたい。
・	若い人達が集い働ける場所の確保し、活性化して欲しい。 等
市の組織に関する要望（7 件）	
・	すぐやる課のような部署を設けて市民の為に尽くしてもらいたい。
・	市の職員の方にも各々の地域に居ると思います。日々の生活の中で気づいた事を区長と相談するなど行政とのパイプ役として活動してもよいのではないかと。 等
高齢化対策に関する要望（4 件）	
・	高齢者が多いので助っ人隊のような人を地域に取り入れてほしい（見回り隊）。 等
育児に関する要望（2 件）	
・	津宮幼稚園、津宮小学校、香取中学校の 3 つの学校施設があり、子育ての環境に恵まれています。この事を活かしたまちづくりの推進。 等
その他（12 件）	
・	区として協力出来ることがあれば協力していきたいと思っています。
・	個人的に町内の独居老人に会った時は、日常生活でひと声かけている。 等





## 平成29年度 「自治会長アンケート」のお願い

自治会長の皆さまには、日頃より、市政に対し、ご理解とご協力をいただいておりますことに心よりお礼申し上げます。

市では現在、「第2次香取市総合計画」の策定作業を進めております。第2次香取市総合計画は、平成30年度から平成39年度までを計画期間とする「基本構想」と前期・後期の各5年間の計画期間とする「基本計画」からなり、今後10年間の行政施策の方向性を定める内容となります。

この「第2次香取市総合計画 基本構想・前期基本計画」の策定にあたりましては、市民の皆さま、自治会長の皆さま、住民自治協議会の皆さま、香取市に関わる一人ひとりの「声」が大変重要であり、皆さまのご意見を広くお伺いするため各種調査を実施いたします。

自治会長の皆さまからのご意見は、計画策定の貴重な資料として、また、今後の市政運営の資料として活用させていただきますので、ご多用のところお手数をおかけいたしますが、本調査にご協力くださいますようお願いいたします。

平成29年8月18日

香取市長 宇野成一

### 記入上の注意

- 1 お送りしたご本人(自治会長)がお答えください。
- 2 ご回答いただいた内容は、個人や自治会が特定できないように処理いたします。
  - 3 何らかの事情により、ご本人が記入できない場合には、ご本人の意思を反映してご家族の方などが記入してください。
- 4 記入が終わりましたら、同封の返信用封筒に入れて、平成29年9月1日(金)までに郵便ポストに投函してください。(切手は不要です)
- 5 調査の結果は、9、10月に開催予定の「自治会連合会総会」や「香取市ホームページ」などで公表いたします。
- 6 記入にあたって不明な点がございましたら、下記までお問い合わせください。

問い合わせ先 〒287-8501 香取市佐原口2127  
香取市役所 総務企画部 企画政策課 政策班  
TEL：0478-50-1206 FAX：0478-52-4566  
E-mail：[seisaku@city.katori.lg.jp](mailto:seisaku@city.katori.lg.jp)

問1 あなたが所属する自治会の名称と地域活動についてお伺いします。活動の開催頻度と、地域活動への住民の参加度合いについて、活動の種類ごとにご記入をお願いします。

自治会の名称	活動の開催頻度						1回の活動への住民の参加人数					
	週に3回以上	週に1、2回程度	月に1、2回程度	半年に1、2回程度	年に1、2回程度	行っていない	20人以上	11～20人程度	7～10人程度	4～6人程度	1～3人程度	0人(行っていない)
↑自治会名をご記入ください												
活動の種類												
例 記入例(週3で活動、参加人数が1回10人程度の場合)	⑥	5	4	3	2	1	6	5	④	3	2	1
道路・排水路清掃	6	5	4	3	2	1	6	5	4	3	2	1
資源ごみの回収	6	5	4	3	2	1	6	5	4	3	2	1
防犯パトロール	6	5	4	3	2	1	6	5	4	3	2	1
防災訓練	6	5	4	3	2	1	6	5	4	3	2	1
高齢者世帯等の見回り	6	5	4	3	2	1	6	5	4	3	2	1
祭礼の企画運営	6	5	4	3	2	1	6	5	4	3	2	1
自治会だより等の発行	6	5	4	3	2	1	6	5	4	3	2	1
スポーツ大会・レクリエーションの開催	6	5	4	3	2	1	6	5	4	3	2	1

問2 あなたが所属する自治会の良いところは何ですか？自由に記入してください。

(例：自治会メンバーの交流が盛ん、行事への参加が盛ん、子どもが多いなど)

問3 あなたが所属する自治会の現状(良い点・改善点)を行政(香取市)は把握していると思いますか？当てはまるもの1つに○をつけてください。

1 そう思う	2 まあそう思う	3 どちらともいえない
4 あまりそう思わない	5 そう思わない	6 わからない・意見なし

問4 あなたが所属する自治会に問題が生じたときに、行政に相談しやすいと感じますか？当てはまるもの1つに○をつけてください。

1 そう思う	2 まあそう思う	3 どちらともいえない
4 あまりそう思わない	5 そう思わない	6 わからない・意見なし

問5 香取市の取組で、今まで以上により積極的に取り組むべき分野はどの分野ですか。  
 次の分野から、**3つ**選び、選んだ分野ごとに取り組むべき内容を、ページ下部の記入欄  
に記入してください。（※自治会長の立場でご回答ください。）

〈選択欄〉下記の表から該当する分野の番号を選択し、記入欄に回答を記入してください。

番号	取組分野	番号	取組分野
1	農業の振興	21	社会保障の推進
2	商業の振興	22	学校施設の整備
3	企業誘致の推進	23	学校教育の推進
4	工業の振興	24	青少年育成の推進
5	観光の振興	25	生涯学習の推進
6	雇用・労働の充実	26	生涯スポーツの推進
7	自然環境の保全・省エネの推進	27	歴史・文化の保全
8	廃棄物処理・再資源化の推進	28	土地利用の推進
9	公園・緑地・水辺空間の保全	29	市街地の整備
10	交通安全・防犯の推進	30	町並みの整備
11	消防・救急体制の充実	31	住宅環境の整備
12	防災体制の充実	32	道路の整備
13	市民相談・消費者相談体制の整備	33	公共交通の充実
14	地域福祉の充実	34	上水道の整備
15	子育て支援体制の充実	35	下水道の整備
16	介護・介護予防体制の整備	36	市民協働の推進
17	高齢者の生きがいづくりの推進	37	人権活動の推進
18	障害者福祉の推進	38	国際交流・地域間交流の促進
19	健康づくりの推進	39	広報・広聴の充実
20	地域医療の充実	40	行財政運営の推進

〈記入欄〉選択した分野の番号と、取り組むべき内容の詳細を記入してください。（3つまで記入）

番号	取り組むべき内容
(例) 17	(例) 地域の高齢者が急速に増えている。家に引きこもりがちになるので、孤立化する恐れがある。レクリエーションや地域活動への参加を呼びかけ、地域や周囲とのつながりを作り続ける必要がある。

問6 問5で示したNo.1～No.40の分野のうち、自治会として取り組んでいること、今後取り組めることがあれば、記入してください。

番号	取り組むべき内容
(例) 8	(例) ごみ出しルールの徹底に向けて、ごみステーションパトロールを実施している。

その他、地域づくりやまちづくりに関して、何かあれば自由にお書きください。

ご協力ありがとうございました。本調査票は、同封されている返信用封筒に封入し、**9月1日(金)**までに郵便ポストに投函してください。